

# Samantekt könnunar

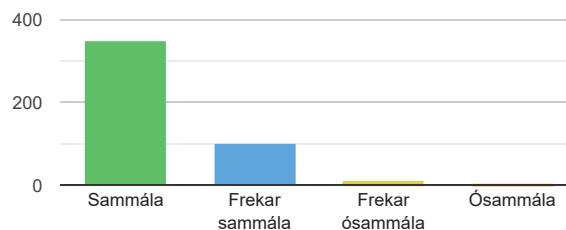
Heiti: Áfangamat dagskólanema á fyrri haustspönn 2021  
Undirskóli: DAG  
Önn: 20212  
Lagt fyrir: Hópa  
Búið að birta: Já  
Hefst: 20.09.2021 08:34  
Lýkur: 01.10.2021 16:00  
Fjöldi hópa: 52  
Fjöldi sem lagt er fyrir: 637  
Fjöldi svara: 425

## Ég tek virkan þátt í kennslustundum.

1. Sammála **75%** (346/460)
2. Frekar sammála **22%** (102/460)
3. Frekar ósammála **2%** (10/460)
4. Ósammála **0%** (2/460)

### Tölulegar upplýsingar

Fj. svara: 460 af 425  
Svarhlutfall: 108% ▲

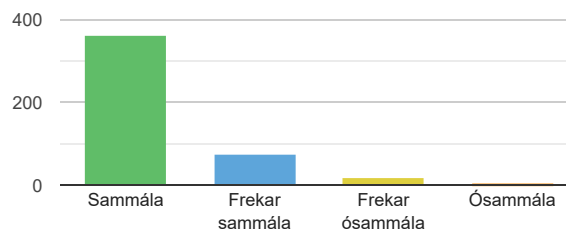


## Ég skila verkefnum á réttum tíma.

1. Sammála **79%** (361/456)
2. Frekar sammála **16%** (73/456)
3. Frekar ósammála **4%** (19/456)
4. Ósammála **1%** (3/456)

### Tölulegar upplýsingar

Fj. svara: 456 af 425  
Svarhlutfall: 107% ▲



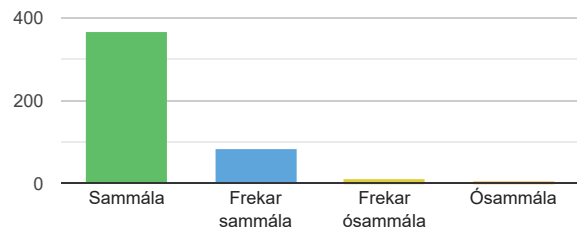
### Samskipti mín við kennarann eru góð.

1. Sammála 80% (365/459)
2. Frekar sammála 18% (81/459)
3. Frekar ósammála 2% (10/459)
4. Ósammála 1% (3/459)

#### Tölulegar upplýsingar

Fj. svara: 459 af 425

Svarhlutfall: 108% ⚠



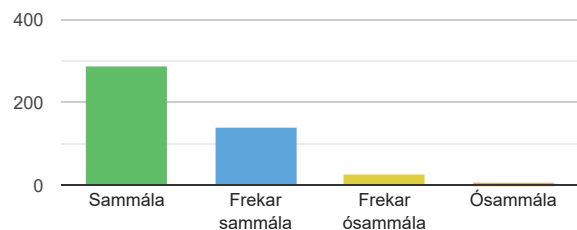
### Ég hef tekið framförum í áfanganum.

1. Sammála 63% (288/460)
2. Frekar sammála 30% (140/460)
3. Frekar ósammála 6% (27/460)
4. Ósammála 1% (5/460)

#### Tölulegar upplýsingar

Fj. svara: 460 af 425

Svarhlutfall: 108% ⚠



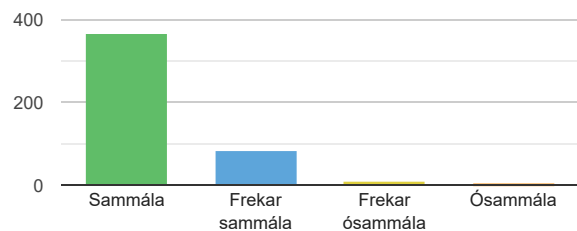
### Kennarinn bregst vel við athugasemdum og spurningum.

1. Sammála 80% (365/458)
2. Frekar sammála 18% (83/458)
3. Frekar ósammála 2% (7/458)
4. Ósammála 1% (3/458)

#### Tölulegar upplýsingar

Fj. svara: 458 af 425

Svarhlutfall: 108% ⚠




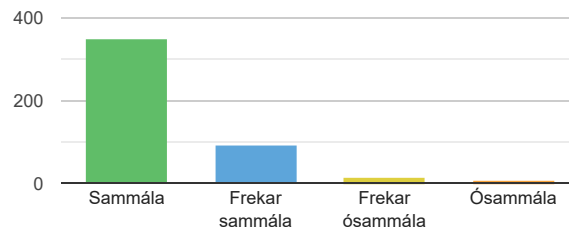
### Kennarinn leitar eftir álitni nemenda.

1. Sammála **76%** (348/457)
2. Frekar sammála **20%** (90/457)
3. Frekar ósammála **3%** (14/457)
4. Ósammála **1%** (5/457)

#### Tölulegar upplýsingar

Fj. svára: 457 af 425

Svarhlutfall: 108% 



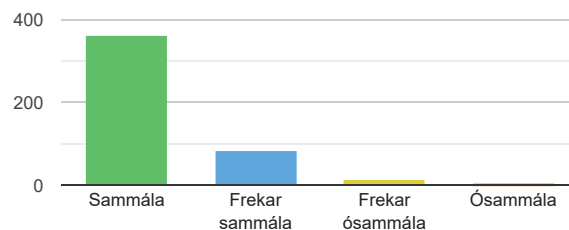
### Kennarinn er hvetjandi.

1. Sammála **79%** (361/459)
2. Frekar sammála **18%** (82/459)
3. Frekar ósammála **3%** (13/459)
4. Ósammála **1%** (3/459)

#### Tölulegar upplýsingar

Fj. svára: 459 af 425

Svarhlutfall: 108% 



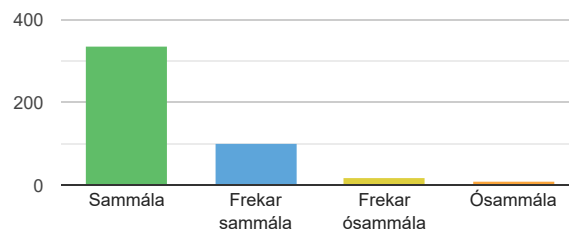
### Kennarinn sýnir fram á tilgang með náminu.

1. Sammála **73%** (335/458)
2. Frekar sammála **21%** (98/458)
3. Frekar ósammála **4%** (18/458)
4. Ósammála **2%** (7/458)

#### Tölulegar upplýsingar

Fj. svára: 458 af 425

Svarhlutfall: 108% 




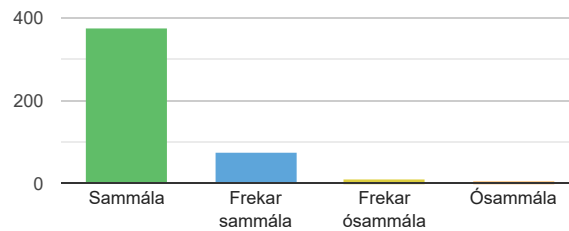
### Kennarinn sýnir nemendum sanngirni.

1. Sammála **81%** (372/458)
2. Frekar sammála **16%** (74/458)
3. Frekar ósammála **2%** (9/458)
4. Ósammála **1%** (3/458)

#### Tölulegar upplýsingar

Fj. svara: 458 af 425

Svarhlutfall: 108% 



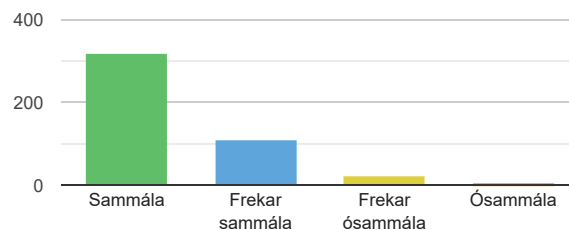
### Kennarinn skilar umsögnum fljótt til nemenda.

1. Sammála **71%** (319/451)
2. Frekar sammála **24%** (108/451)
3. Frekar ósammála **4%** (20/451)
4. Ósammála **1%** (4/451)

#### Tölulegar upplýsingar

Fj. svara: 451 af 425

Svarhlutfall: 106% 



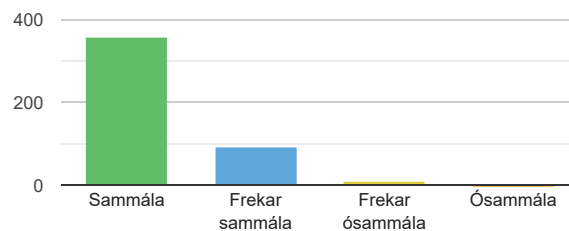
### Kennarinn hvetur til sjálfstæðra vinnubragða.

1. Sammála **78%** (356/457)
2. Frekar sammála **20%** (93/457)
3. Frekar ósammála **2%** (7/457)
4. Ósammála **0%** (1/457)

#### Tölulegar upplýsingar

Fj. svara: 457 af 425

Svarhlutfall: 108% 




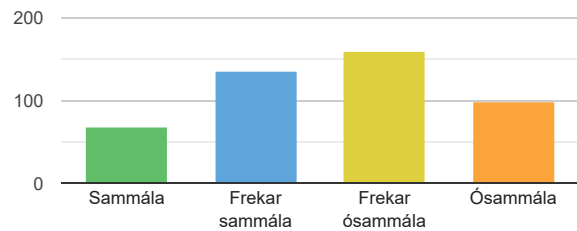
### Áfanginn er erfiður.

1. Sammála 15% (67/459)
2. Frekar sammála 29% (135/459)
3. Frekar ósammála 35% (159/459)
4. Ósammála 21% (98/459)

### Tölulegar upplýsingar

Fj. svara: 459 af 425

Svarhlutfall: 108% 




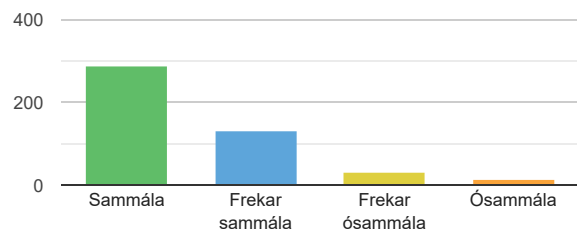
### Áfanginn er lærdómsríkur.

1. Sammála 62% (285/457)
2. Frekar sammála 29% (131/457)
3. Frekar ósammála 6% (29/457)
4. Ósammála 3% (12/457)

### Tölulegar upplýsingar

Fj. svara: 457 af 425

Svarhlutfall: 108% 




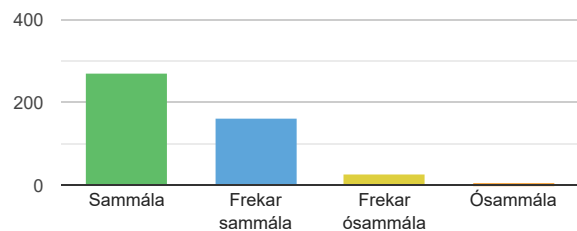
### Vinnuálag í áfanganum er hæfilegt.

1. Sammála 59% (269/457)
2. Frekar sammála 35% (159/457)
3. Frekar ósammála 5% (25/457)
4. Ósammála 1% (4/457)

### Tölulegar upplýsingar

Fj. svara: 457 af 425

Svarhlutfall: 108% 



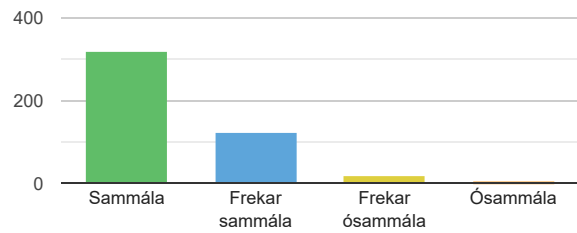
### Mér líður vel í kennslustundum.

1. Sammála **70%** (318/457)
2. Frekar sammála **26%** (120/457)
3. Frekar ósammála **4%** (16/457)
4. Ósammála **1%** (3/457)

#### Tölulegar upplýsingar

Fj. svara: 457 af 425

Svarhlutfall: 108% ▲



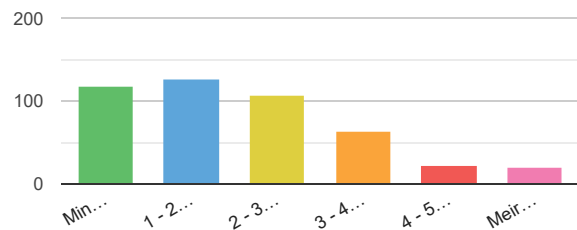
### Hversu margar klukkustundir notar þú á viku til að sinna námi í þessum áfanga utan við bundnar kennslustundir?

1. Minna en 1 klukkustund **26%** (117/455)
2. 1 - 2 klukkustundir **28%** (126/455)
3. 2 - 3 klukkustundir **24%** (107/455)
4. 3 - 4 klukkustundir **14%** (63/455)
5. 4 - 5 klukkustundir **5%** (22/455)
6. Meira en 5 klukkustundir **4%** (20/455)

#### Tölulegar upplýsingar

Fj. svara: 455 af 425

Svarhlutfall: 107% ▲



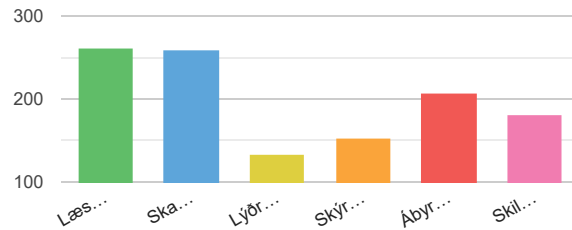
Eru grunnþættir menntunar hafðir að leiðarljósi í áfanganum? Merktu við einn eða fleiri valmöguleika ef þú telur að svo sé.

- |  |     |            |
|--|-----|------------|
| 1. Læsi, tjáning og samskipti                            | 22% | (260/1188) |
| 2. Skapandi hugsun, frumkvæði og hagnýting þekkingar     | 22% | (258/1188) |
| 3. Lýðræðisvitund og virðing fyrir mannréttindum         | 11% | (132/1188) |
| 4. Skýr sýn og virðing fyrir jafnrétti                   | 13% | (152/1188) |
| 5. Ábyrgð á eigin velferð og heilbrigði                  | 17% | (206/1188) |
| 6. Skilningur á sjálfbærni og meðvitund um umhverfi sitt | 15% | (180/1188) |

#### Tölulegar upplýsingar

Fj. svara: 1188 af 425

Svarhlutfall: 280% ▲



Hefur þú gagnlegar ábendingar til kennarans?

[Sýna Textasvör](#)

#### Tölulegar upplýsingar

Fj. svara: 78 af 425

Svarhlutfall: 18%