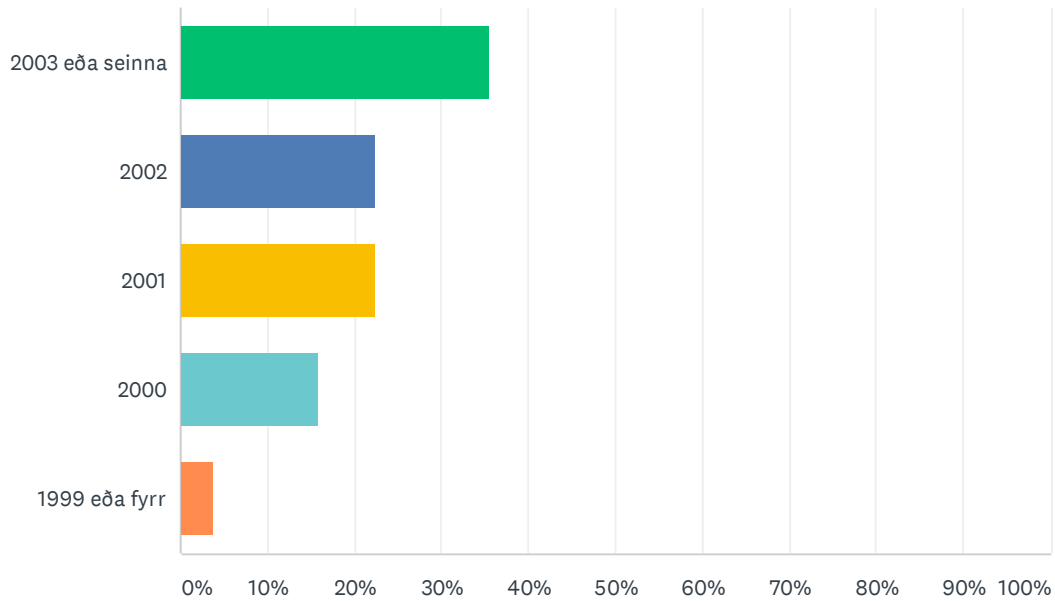


Q1 Nemandinn er fæddur

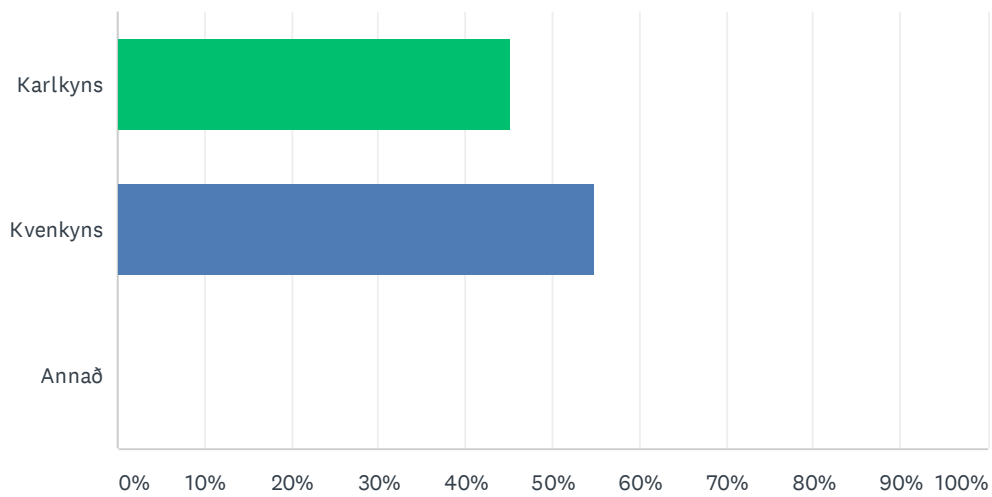
Answered: 157 Skipped: 0



ANSWER CHOICES	RESPONSES
2003 eða seinna	35.67% 56
2002	22.29% 35
2001	22.29% 35
2000	15.92% 25
1999 eða fyrr	3.82% 6
TOTAL	157

Q2 Kyn nemanda

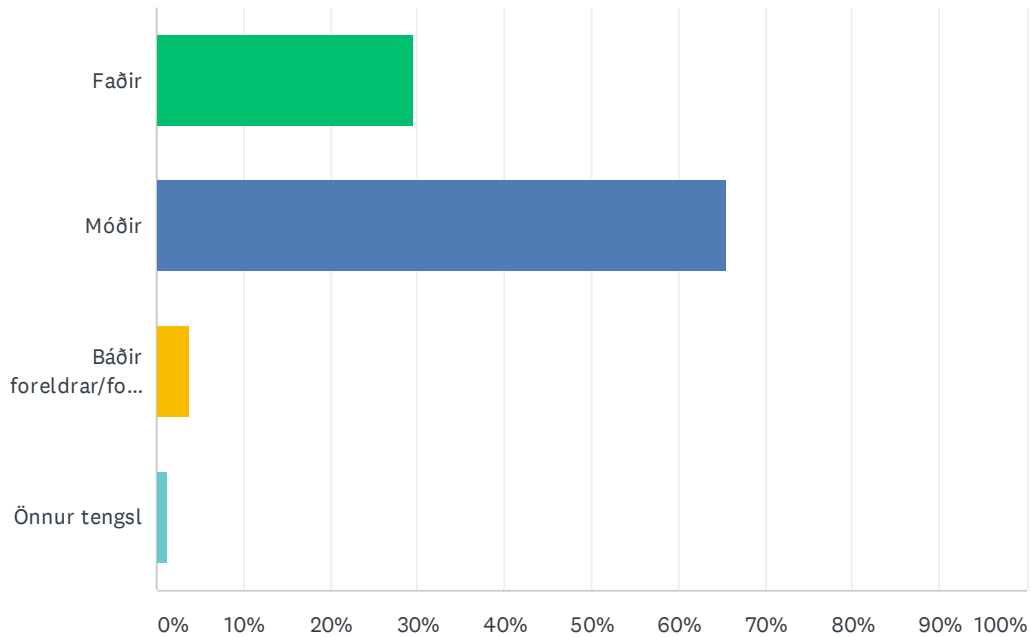
Answered: 157 Skipped: 0



ANSWER CHOICES	RESPONSES	
Karlkyns	45.22%	71
Kvenkyns	54.78%	86
Annað	0.00%	0
TOTAL		157

Q3 Tengsl svaranda

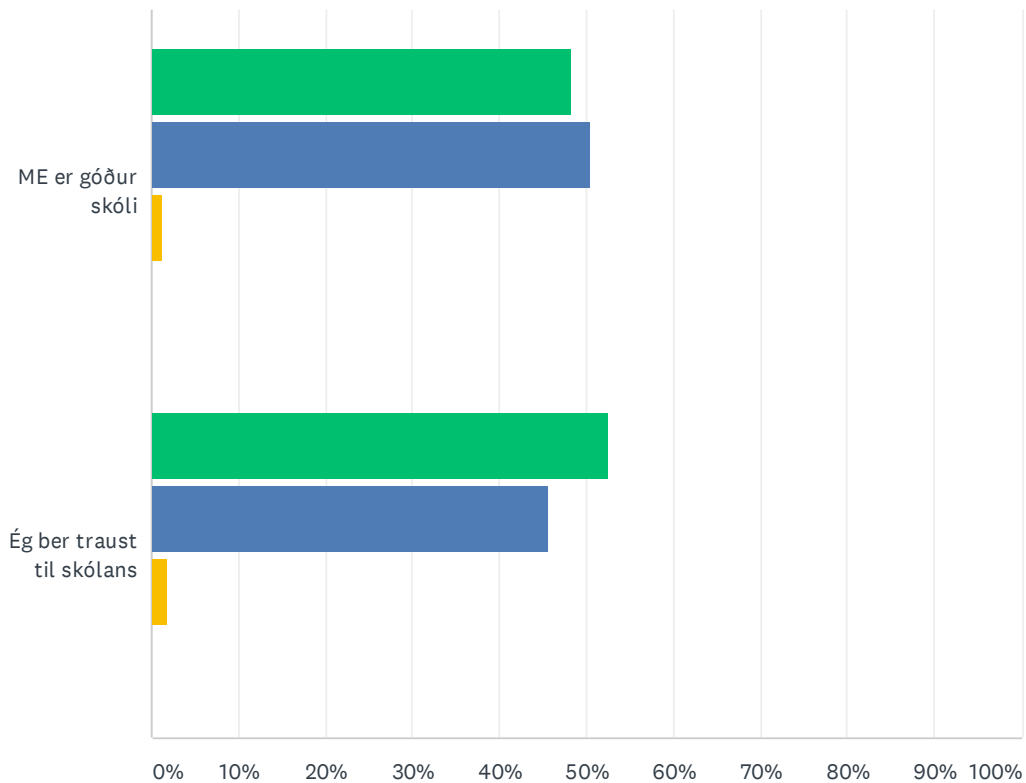
Answered: 156 Skipped: 1



ANSWER CHOICES	RESPONSES	
Faðir	29.49%	46
Móðir	65.38%	102
Báðir foreldrar/forráðamenn	3.85%	6
Önnur tengsl	1.28%	2
TOTAL		156

Q4 Ímynd skólans

Answered: 157 Skipped: 0

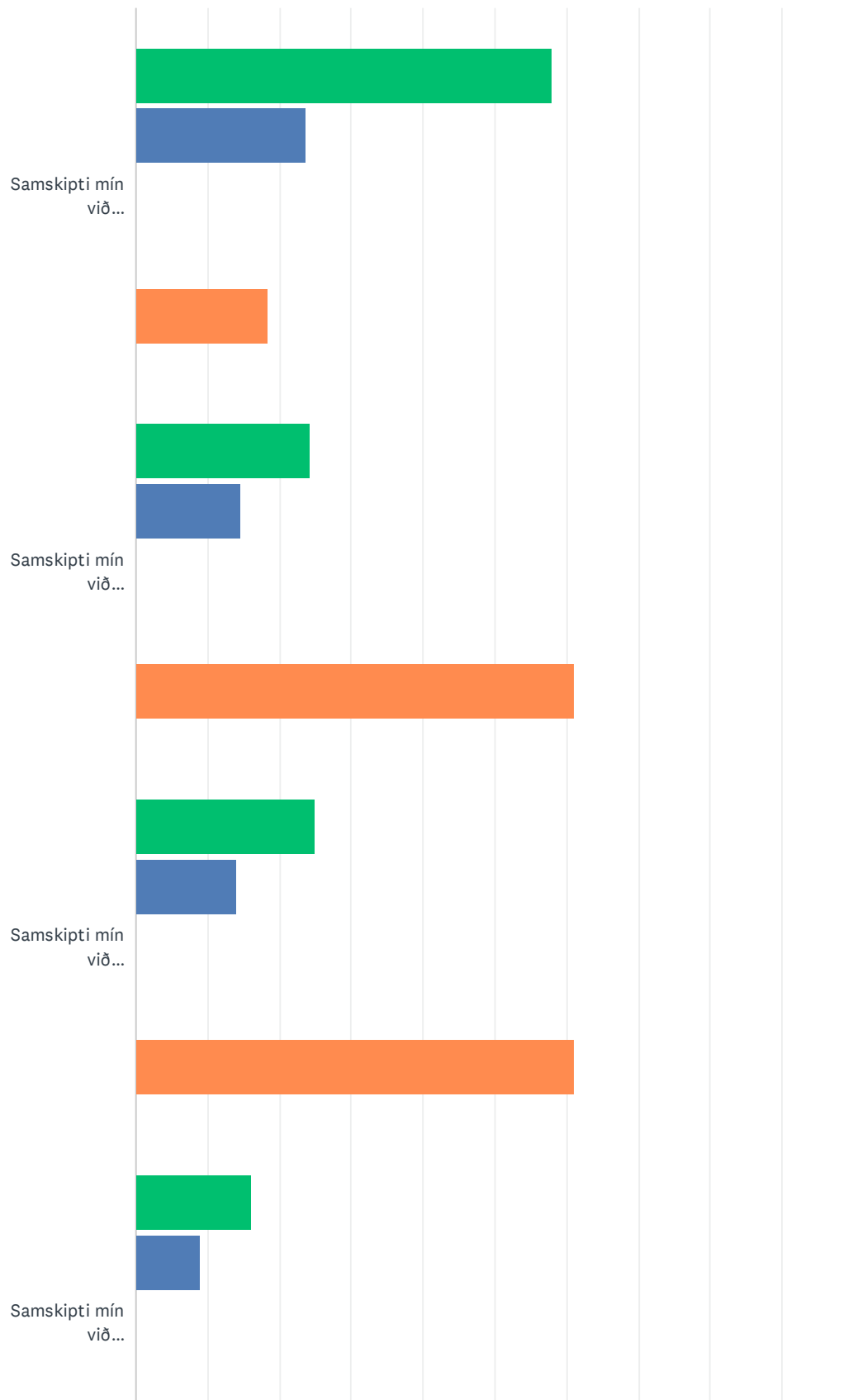


■ Mjög sammála
 ■ Sammála
 ■ Ósammála
 ■ Mjög ósammála

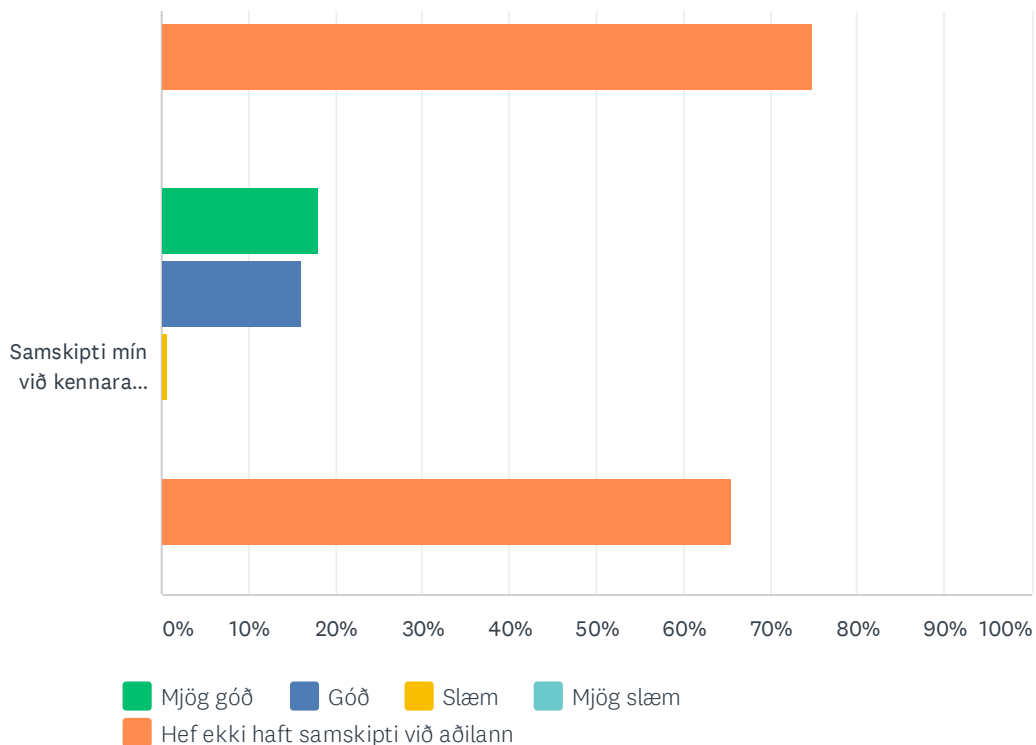
	MJÖG SAMMÁLA	SAMMÁLA	ÓSAMMÁLA	MJÖG ÓSAMMÁLA	TOTAL
ME er góður skóli	48.32% 72	50.34% 75	1.34% 2	0.00% 0	149
Ég ber traust til skólans	52.56% 82	45.51% 71	1.92% 3	0.00% 0	156

Q5 Samskipti og viðmót

Answered: 157 Skipped: 0



Könnun meðal foreldra og forráðamanna nemenda ME 2019



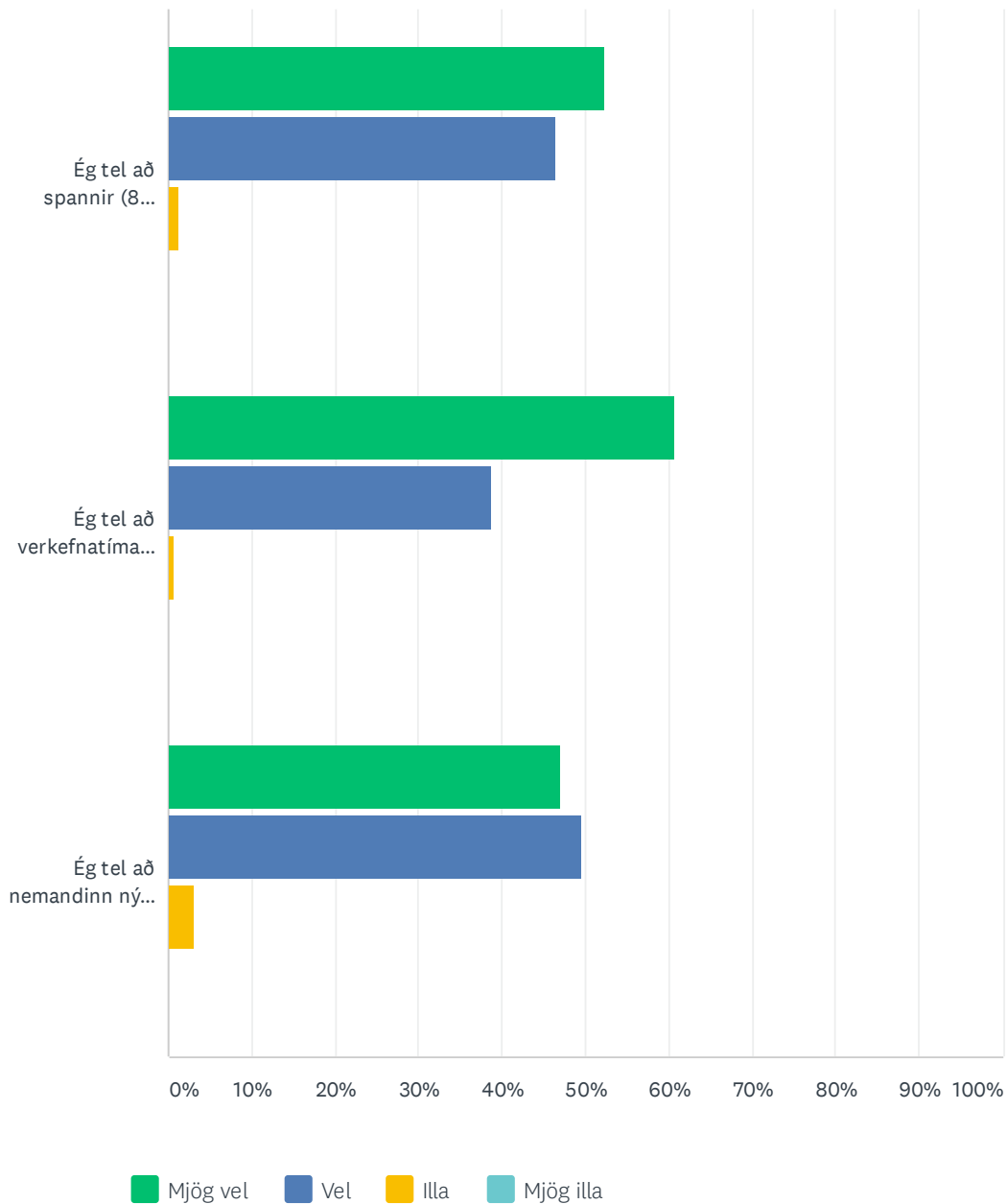
	MJÖG GÓÐ	GÓÐ	SLÆM	MJÖG SLÆM	HEF EKKI HAFT SAMSKIPTI VIÐ AÐILANN	TOTAL
Samskipti mín við skólameistara eru	57.96% 91	23.57% 37	0.00% 0	0.00% 0	18.47% 29	157
Samskipti mín við áfangastjóra eru	24.20% 38	14.65% 23	0.00% 0	0.00% 0	61.15% 96	157
Samskipti mín við námsráðgjafa eru	24.84% 39	14.01% 22	0.00% 0	0.00% 0	61.15% 96	157
Samskipti mín við félagsráðgjafa eru	16.03% 25	8.97% 14	0.00% 0	0.00% 0	75.00% 117	156
Samskipti mín við kennara nemandans eru	17.95% 28	16.03% 25	0.64% 1	0.00% 0	65.38% 102	156

Q6 Hefur þú athugasemdir/ábendingar um samskipti og upplýsingagjöf skólans?

Answered: 15 Skipped: 142

Q7 Námsskipulag

Answered: 156 Skipped: 1



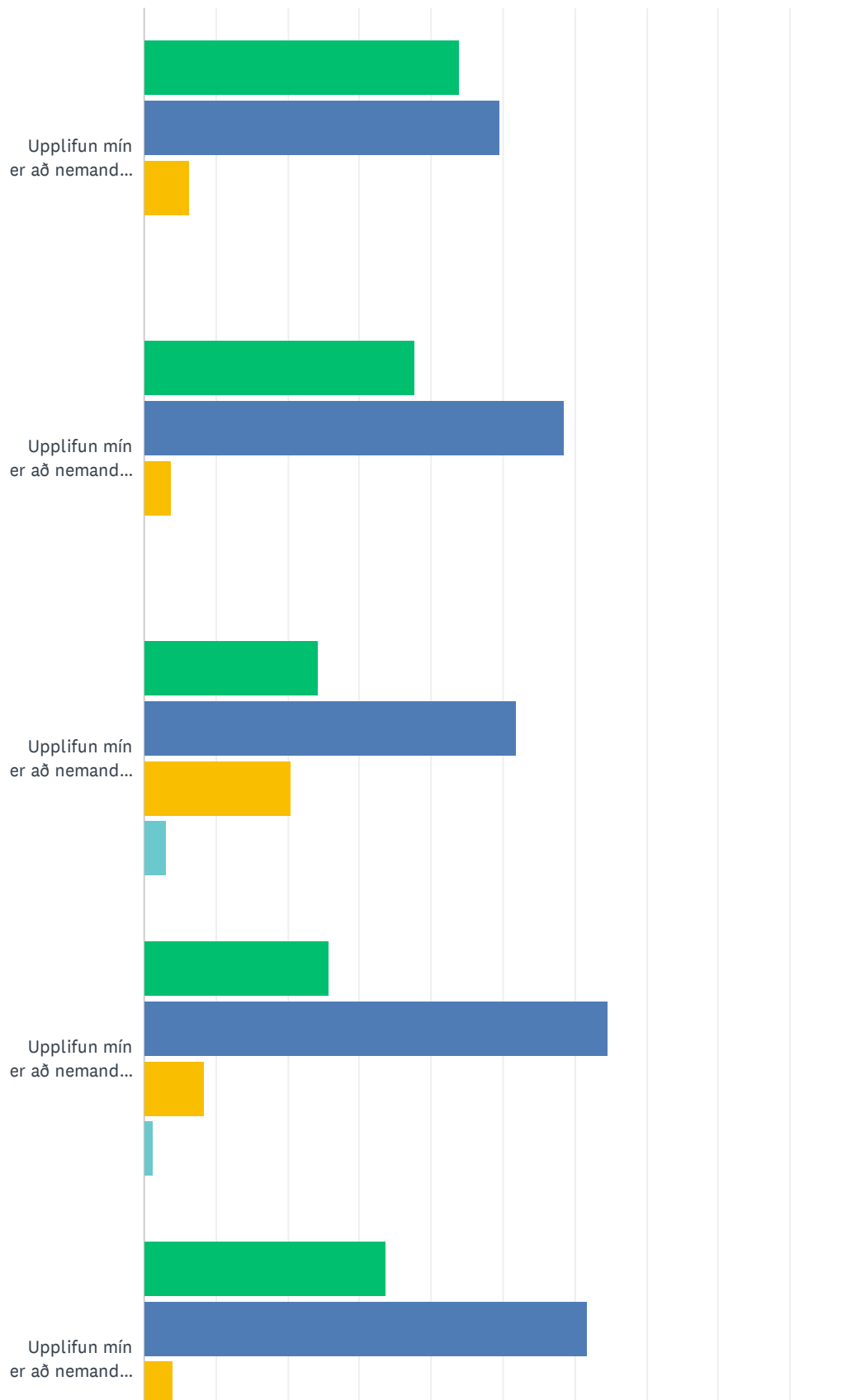
	MJÖG VEL	VEL	ILLA	MJÖG ILLA	TOTAL
Ég tel að spannir (8 vikur) henti nemandanum	52.26% 81	46.45% 72	1.29% 2	0.00% 0	155
Ég tel að verkefnatímar henti nemandanum	60.65% 94	38.71% 60	0.65% 1	0.00% 0	155
Ég tel að nemandinn nýti verkefnatímana til náms	47.10% 73	49.68% 77	3.23% 5	0.00% 0	155

Q8 Hefur þú athugasemdir/ábendingar um námsskipulag skólans?

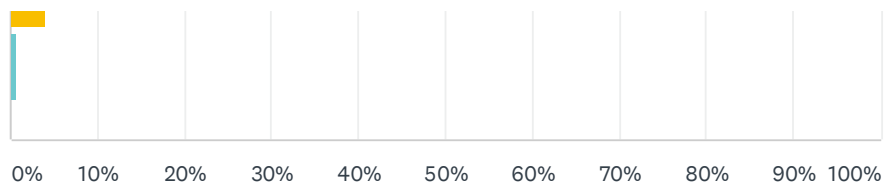
Answered: 12 Skipped: 145

Q9 Námið

Answered: 157 Skipped: 0



Könnun meðal foreldra og forráðamanna nemenda ME 2019



■ Mjög sammála
 ■ Sammála
 ■ Ósammála
 ■ Mjög ósammála

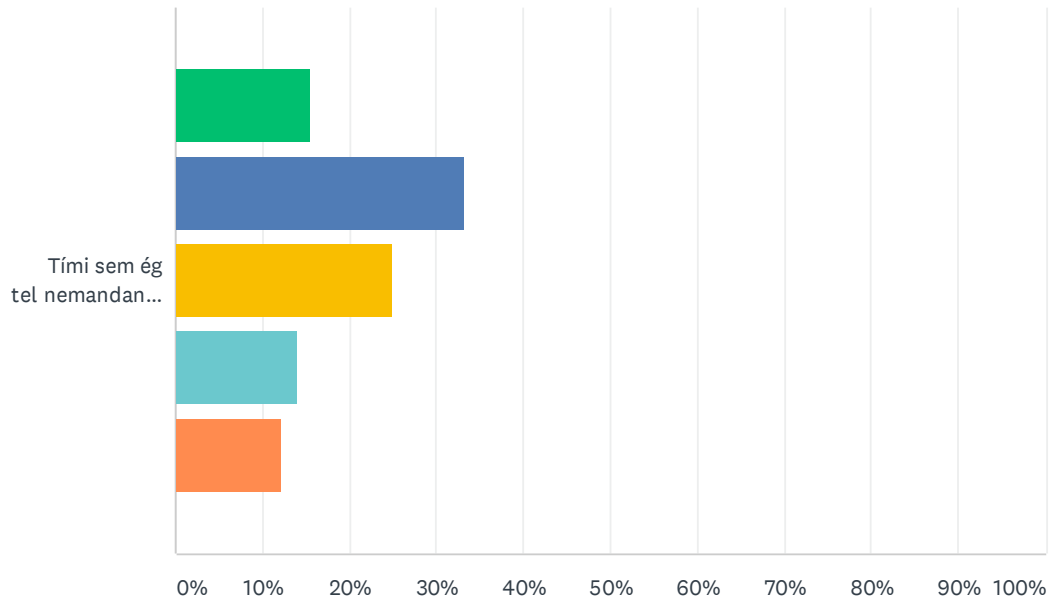
	MJÖG SAMMÁLA	SAMMÁLA	ÓSAMMÁLA	MJÖG ÓSAMMÁLA	TOTAL
Upplifun mín er að nemandinn standi sig vel í námi	43.95% 69	49.68% 78	6.37% 10	0.00% 0	157
Upplifun mín er að nemandinn fái nám við hæfi	37.58% 59	58.60% 92	3.82% 6	0.00% 0	157
Upplifun mín er að nemandinn hafi tæk á að ljúka verkefnum á skólatíma	24.36% 38	51.92% 81	20.51% 32	3.21% 5	156
Upplifun mín er að nemandinn fái nám á sínu áhugasviði í skólanum	25.64% 40	64.74% 101	8.33% 13	1.28% 2	156
Upplifun mín er að nemandinn öðlist nægan undirbúning í ME fyrir frekara nám eða störf	33.77% 52	61.69% 95	3.90% 6	0.65% 1	154

Q10 Hefur þú athugasemdir/ábendingar um nám nemandans?

Answered: 15 Skipped: 142

Q11 Heimanám, utan hefðbundins skólatíma:

Answered: 156 Skipped: 1



■ 0-2 klst
 ■ 3-5 klst
 ■ 6-10 klst
 ■ Meira en 10 klst
 ■ Veit ekki

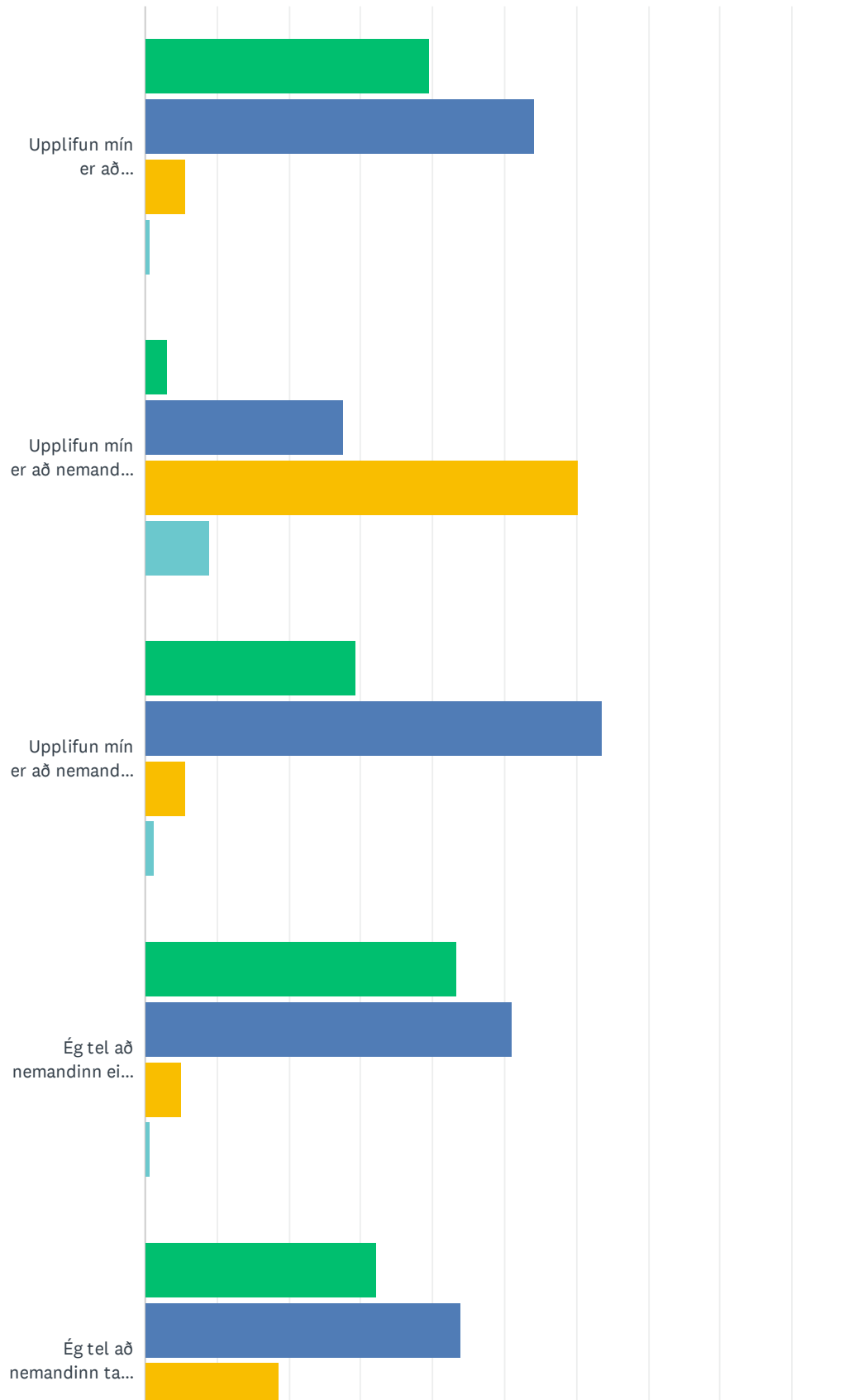
	0-2 KLST	3-5 KLST	6-10 KLST	MEIRA EN 10 KLST	VEIT EKKI	TOTAL
Tími sem ég tel nemandann nota í heimanám á viku	15.38% 24	33.33% 52	25.00% 39	14.10% 22	12.18% 19	156

Q12 Hefur þú athugasemdir/ábendingar varðandi heimanám?

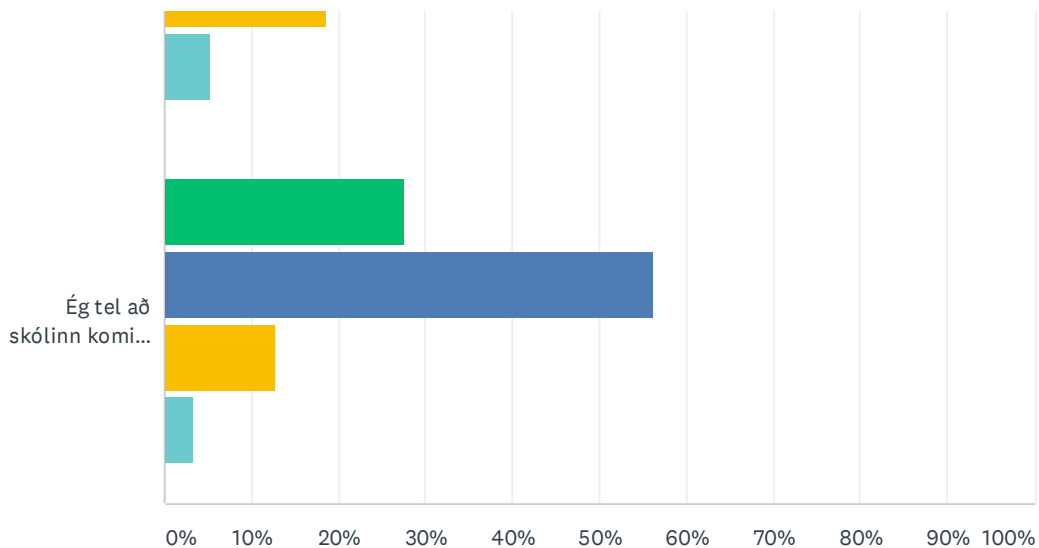
Answered: 12 Skipped: 145

Q13 Líðan og félagsleg staða

Answered: 157 Skipped: 0



Könnun meðal foreldra og forráðamanna nemenda ME 2019



■ Mjög sammála
 ■ Sammála
 ■ Ósammála
 ■ Mjög ósammála

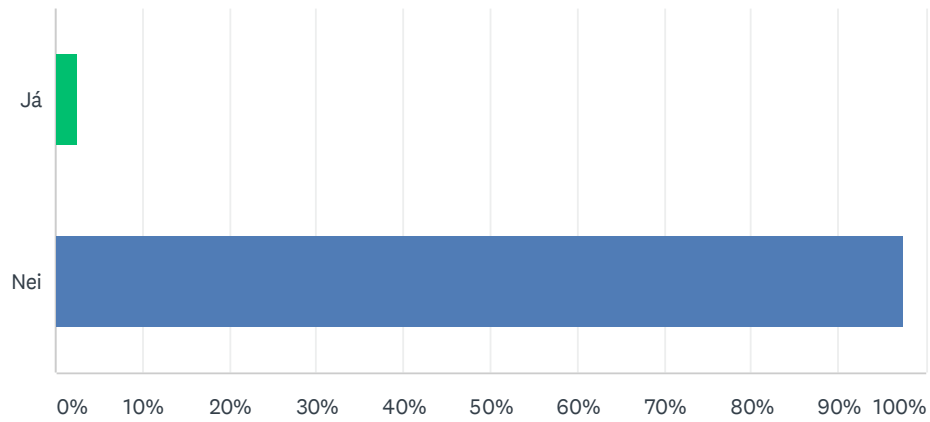
	MJÖG SAMMÁLA	SAMMÁLA	ÓSAMMÁLA	MJÖG ÓSAMMÁLA	TOTAL
Upplifun mín er að nemandanum líði vel í skólanum	39.49% 62	54.14% 85	5.73% 9	0.64% 1	157
Upplifun mín er að nemandinn finni fyrir streitu í skólanum	3.21% 5	27.56% 43	60.26% 94	8.97% 14	156
Upplifun mín er að nemandinn hafi ánægju af því að vera í skólanum	29.30% 46	63.69% 100	5.73% 9	1.27% 2	157
Ég tel að nemandinn eigi vin/vini í skólanum	43.31% 68	50.96% 80	5.10% 8	0.64% 1	157
Ég tel að nemandinn taki þátt í félagslífi innan skólans	32.26% 50	43.87% 68	18.71% 29	5.16% 8	155
Ég tel að skólinn komi til móts við félagslegar þarfir nemandans	27.52% 41	56.38% 84	12.75% 19	3.36% 5	149

Q14 Hefur þú athugasemdir/ábendingar um líðan og félagslega stöðu nemandans?

Answered: 13 Skipped: 144

Q15 Hefur þú orðið vör/var við að nemandinn verði fyrir einelti í skólanum?

Answered: 157 Skipped: 0



ANSWER CHOICES	RESPONSES	
Já	2.55%	4
Nei	97.45%	153
TOTAL		157

Q16 Ef já, hefur hann/hún leitað sér aðstoðar?

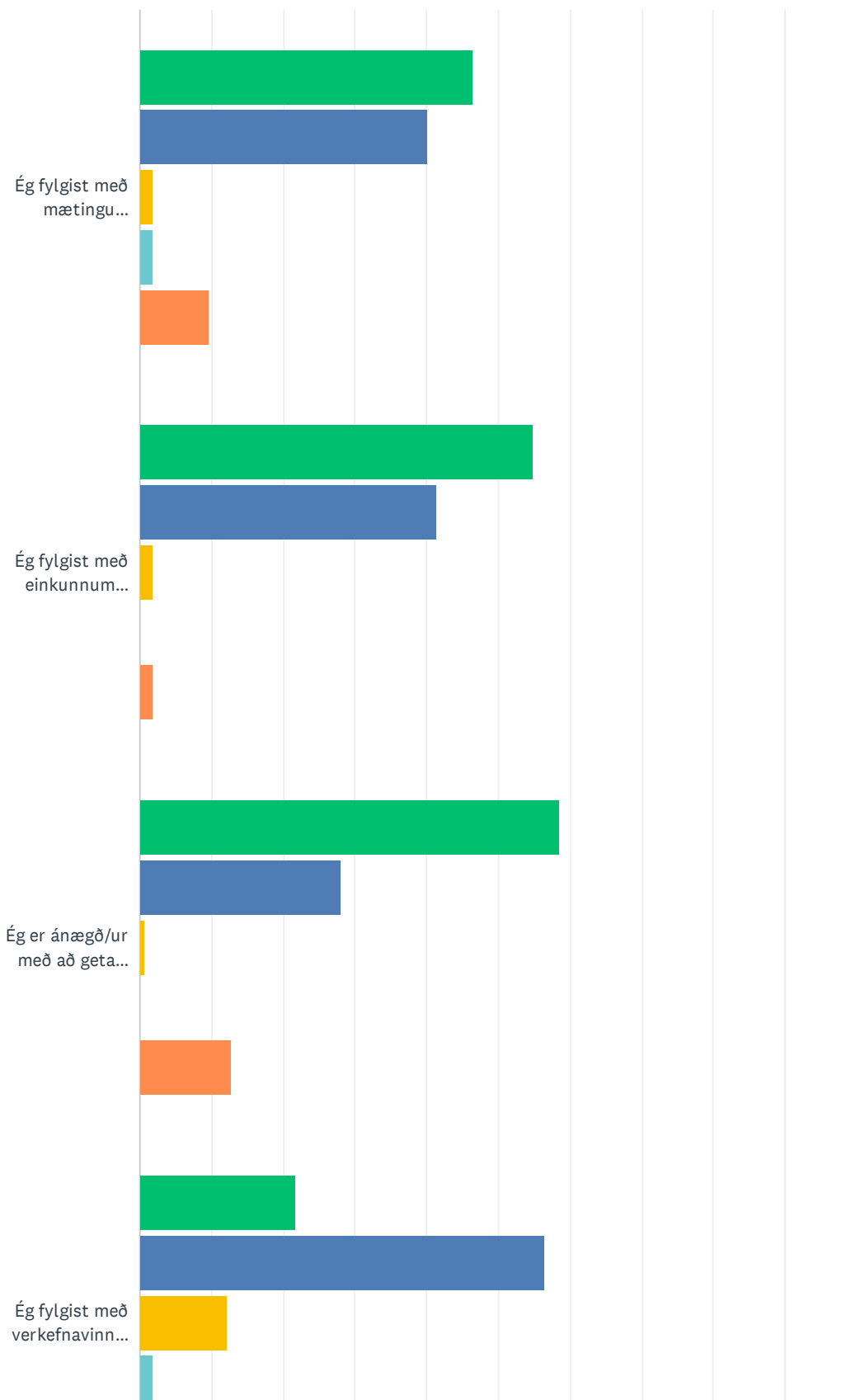
Answered: 5 Skipped: 152

Q17 Viltu koma upplýsingum á framfæri vegna mögulegs eineltis innan skólans?

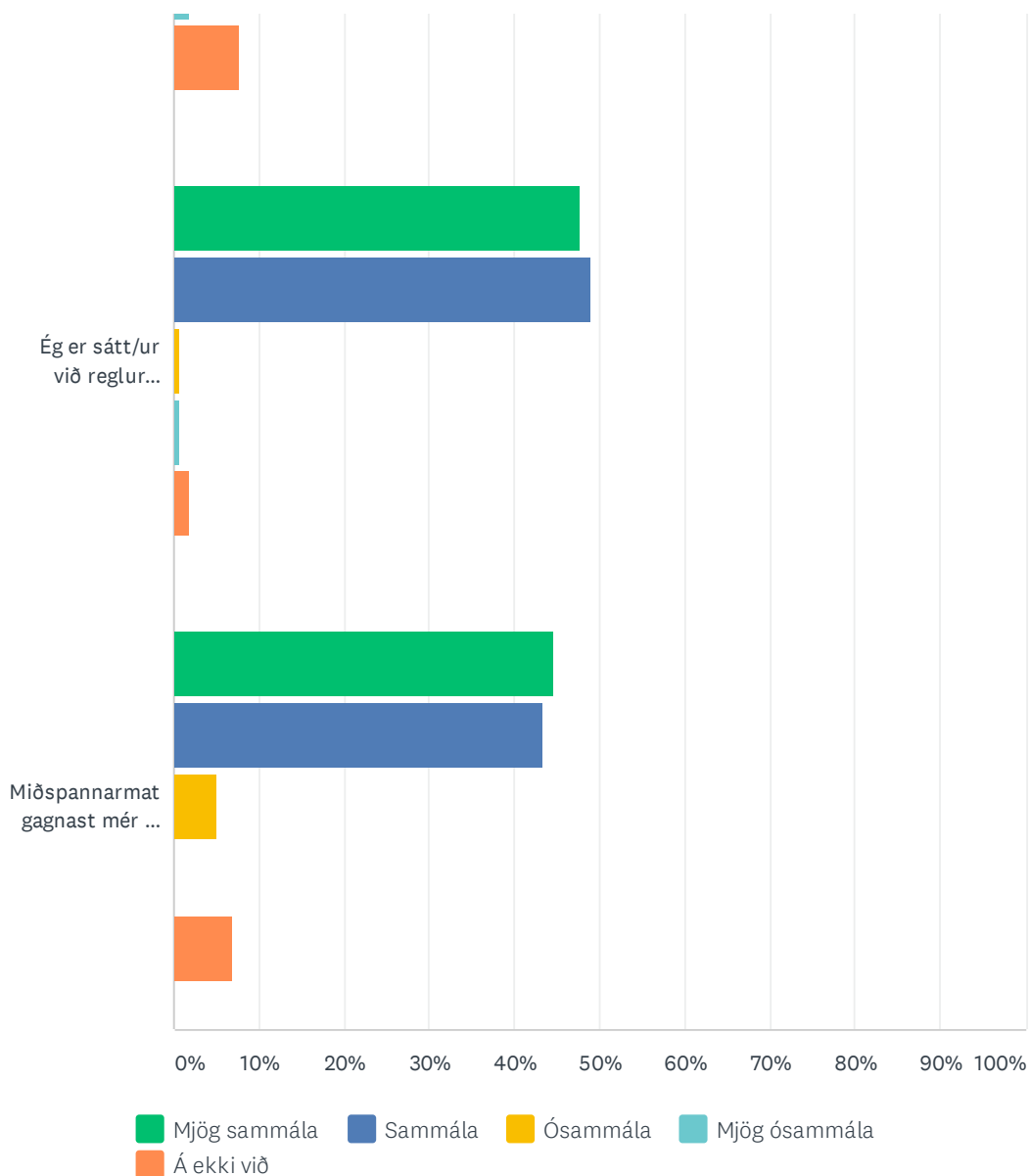
Answered: 4 Skipped: 153

Q18 Aðhald

Answered: 157 Skipped: 0



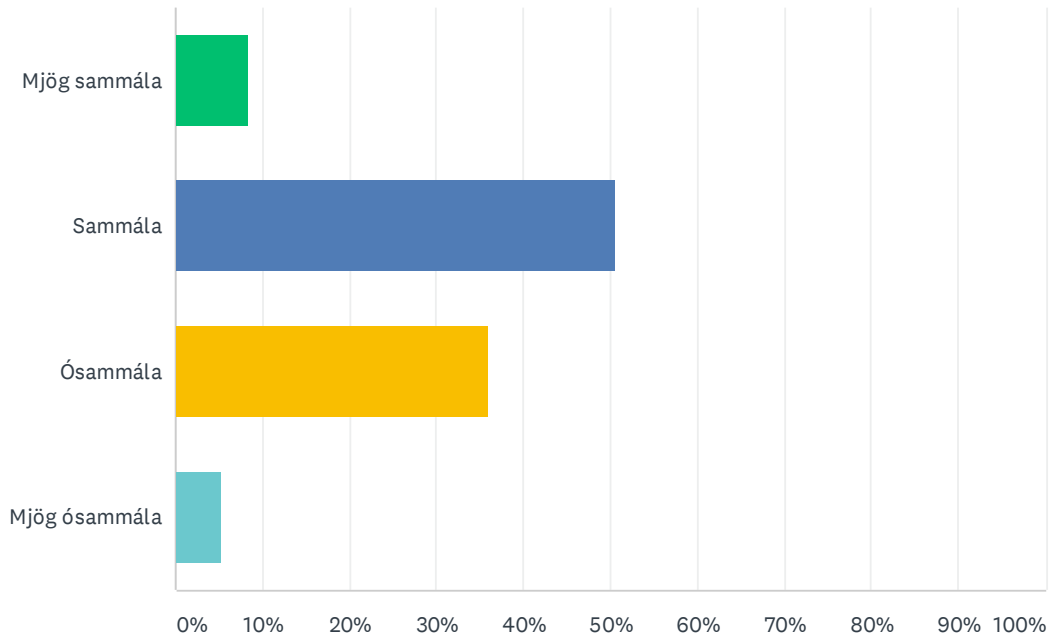
Könnun meðal foreldra og forráðamanna nemenda ME 2019



	MJÖG SAMMÁLA	SAMMÁLA	ÓSAMMÁLA	MJÖG ÓSAMMÁLA	Á EKKI VIÐ	TOTAL
Ég fylgist með mætingu nemandans	46.50% 73	40.13% 63	1.91% 3	1.91% 3	9.55% 15	157
Ég fylgist með einkunnum nemandans	54.78% 86	41.40% 65	1.91% 3	0.00% 0	1.91% 3	157
Ég er ánægð/ur með að geta skráð veikindi nemandans undir 18 ára beint í Innu	58.60% 92	28.03% 44	0.64% 1	0.00% 0	12.74% 20	157
Ég fylgist með verkefnavinnu nemandans	21.79% 34	56.41% 88	12.18% 19	1.92% 3	7.69% 12	156
Ég er sátt/ur við reglur skólans um mætingar	47.74% 74	49.03% 76	0.65% 1	0.65% 1	1.94% 3	155
Miðspannarmat gagnast mér til að fylgjast með námsgengi nemandans	44.59% 70	43.31% 68	5.10% 8	0.00% 0	7.01% 11	157

Q19 Ég þekki til starfsemi Nemendapjónustu ME.

Answered: 156 Skipped: 1



ANSWER CHOICES	RESPONSES
Mjög sammála	8.33% 13
Sammála	50.64% 79
Ósammála	35.90% 56
Mjög ósammála	5.13% 8
TOTAL	156

Q20 Hefur þú ábendingar um Nemendapjónustu ME?

Answered: 14 Skipped: 143

Q21 Hver er þín skoðun á fyrirkomulagi námsmatsdaga?

Answered: 18 Skipped: 139

Q22 Hefur þú athugasemdir/ábendingar um skólastarfið?

Answered: 16 Skipped: 141