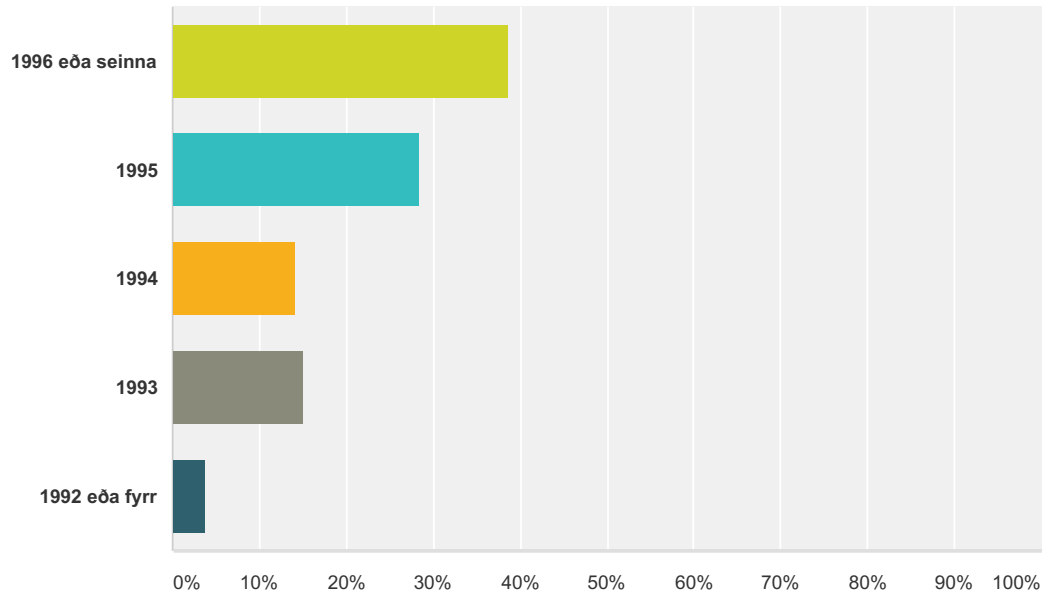


Q1 Nemandinn er fæddur

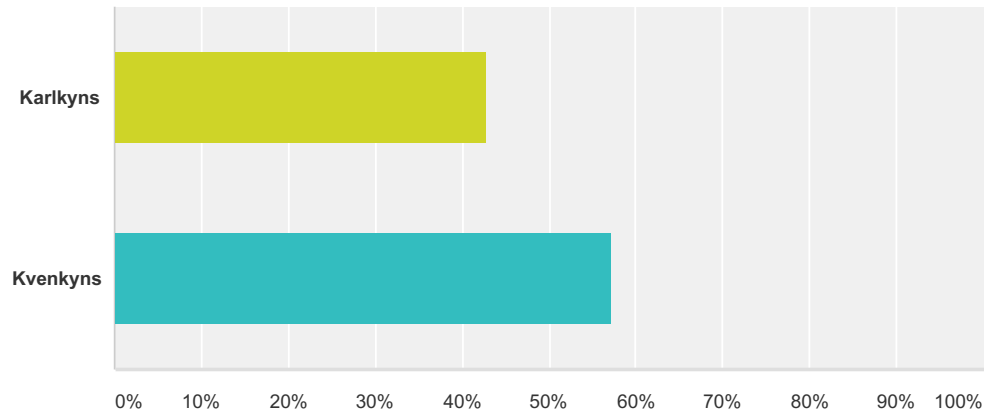
Answered: 106 Skipped: 0



Answer Choices	Responses	Count
1996 eða seinna	38.68%	41
1995	28.30%	30
1994	14.15%	15
1993	15.09%	16
1992 eða fyrr	3.77%	4
Total		106

Q2 Kyn nemanda

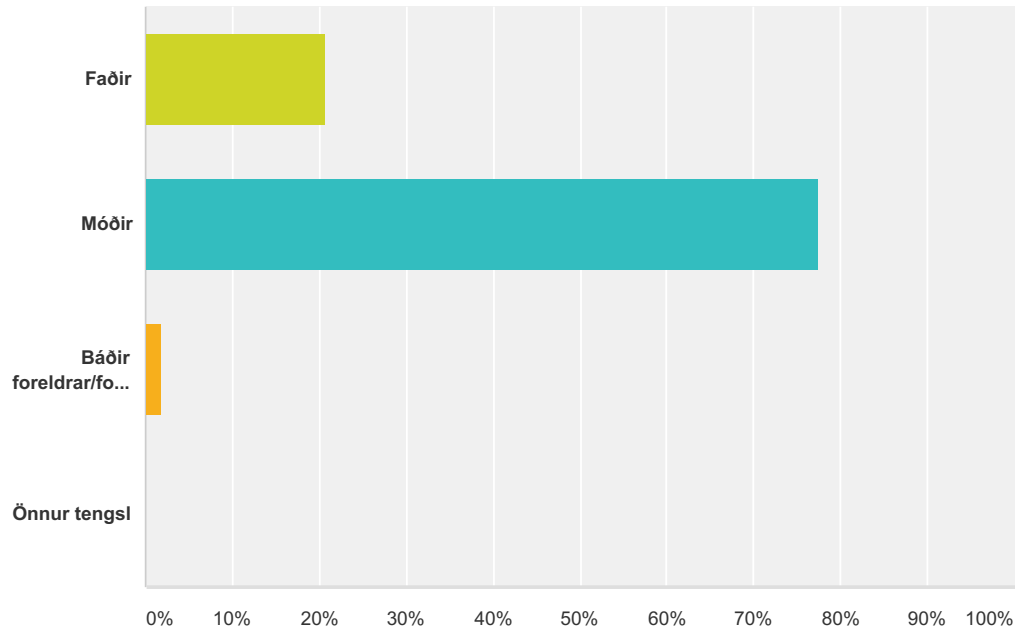
Answered: 105 Skipped: 1



Answer Choices	Responses
Karlkyns	42.86% 45
Kvenkyns	57.14% 60
Total	105

Q3 Tengsl svaranda

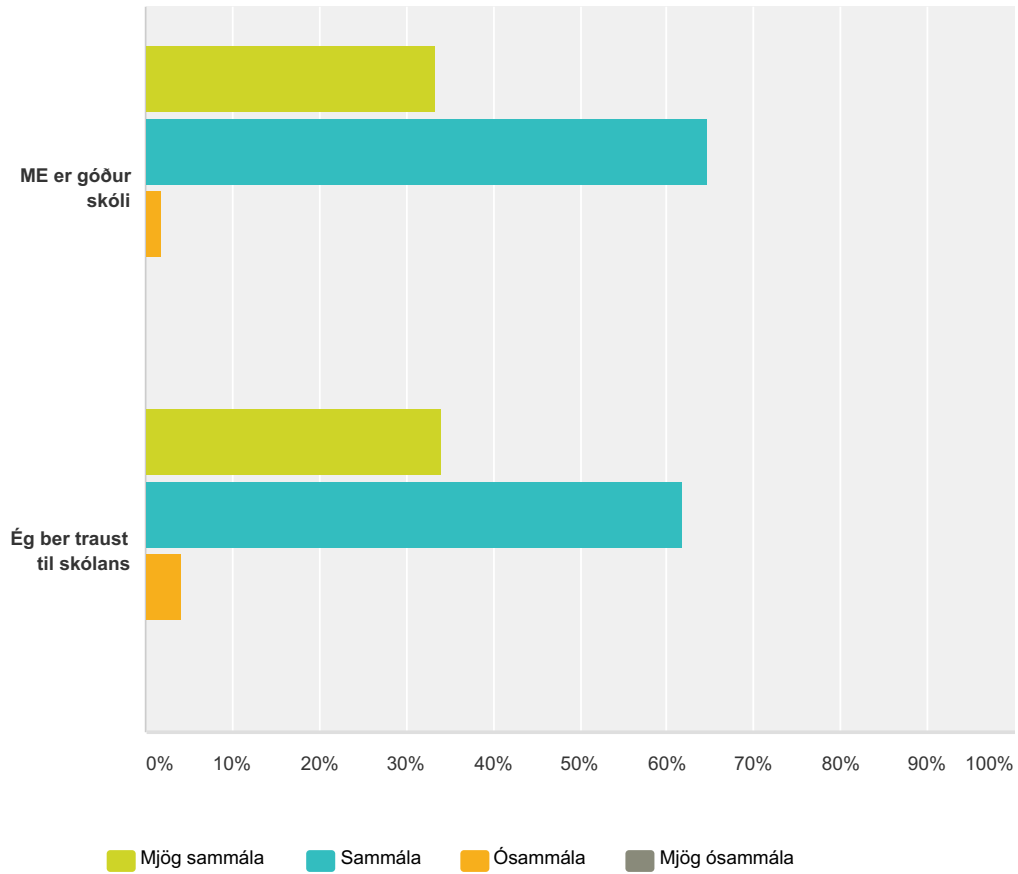
Answered: 106 Skipped: 0



Answer Choices	Responses
Faðir	20.75% 22
Móðir	77.36% 82
Báðir foreldrar/forráðamenn	1.89% 2
Önnur tengsl	0.00% 0
Total	106

Q4 Ímynd skólans

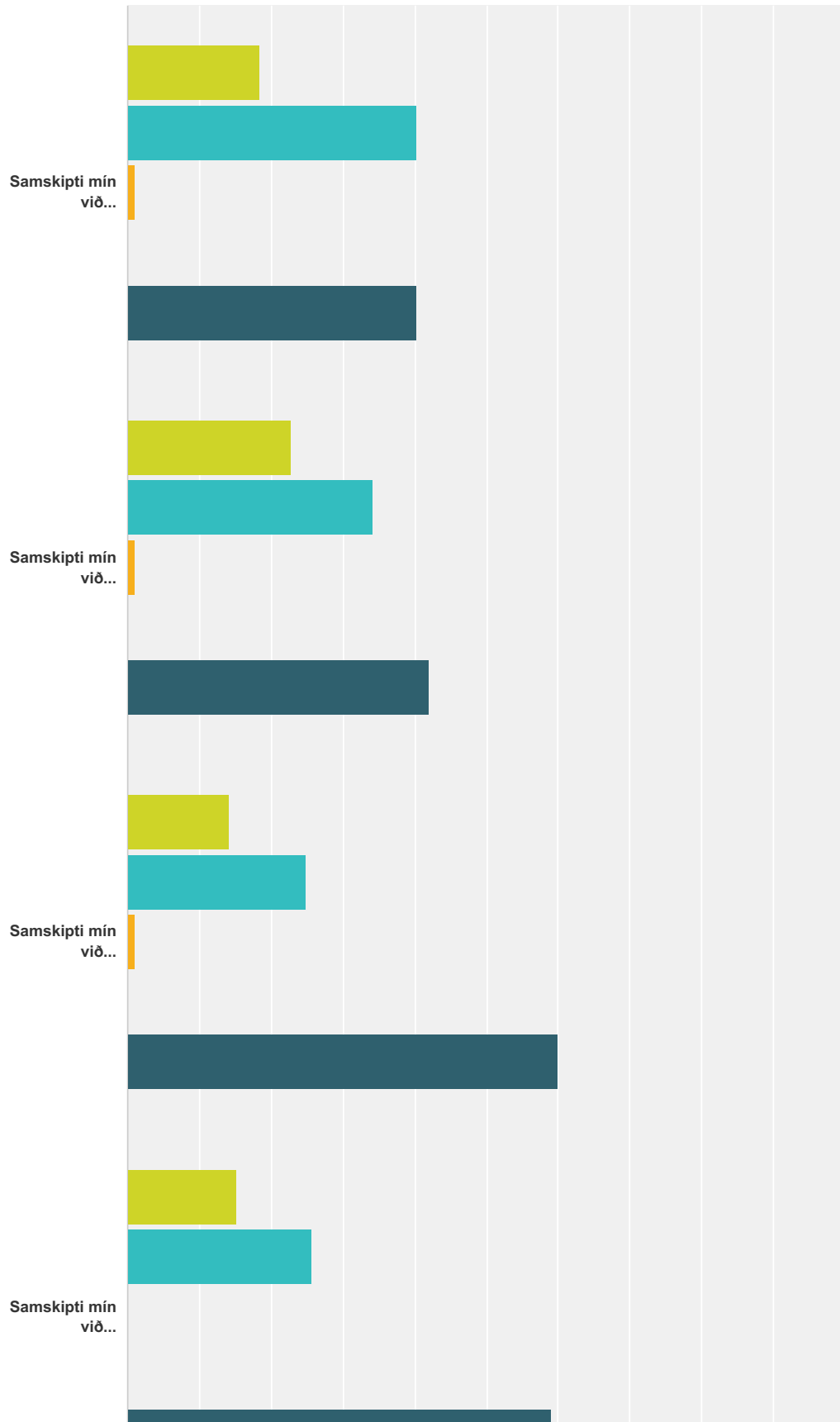
Answered: 106 Skipped: 0



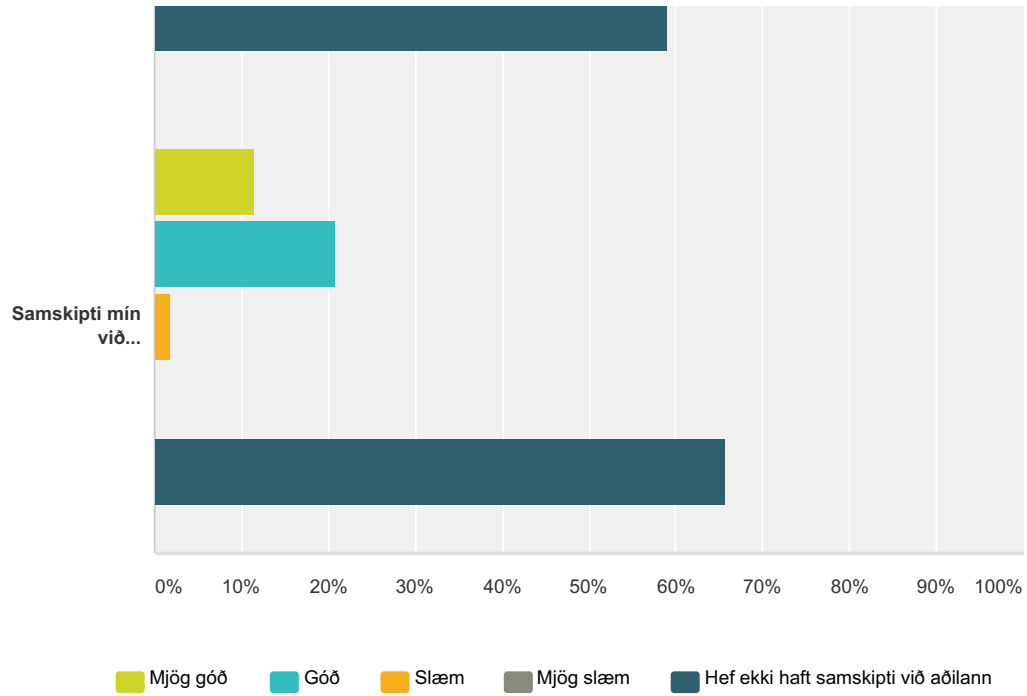
	Mjög sammála	Sammála	Ósammála	Mjög ósammála	Total
ME er góður skóli	33.33% 35	64.76% 68	1.90% 2	0.00% 0	105
Ég ber traust til skólans	34.02% 33	61.86% 60	4.12% 4	0.00% 0	97

Q5 Samskipti og viðmót

Answered: 106 Skipped: 0



Könnun meðal foreldra og forráðamanna nemenda ME



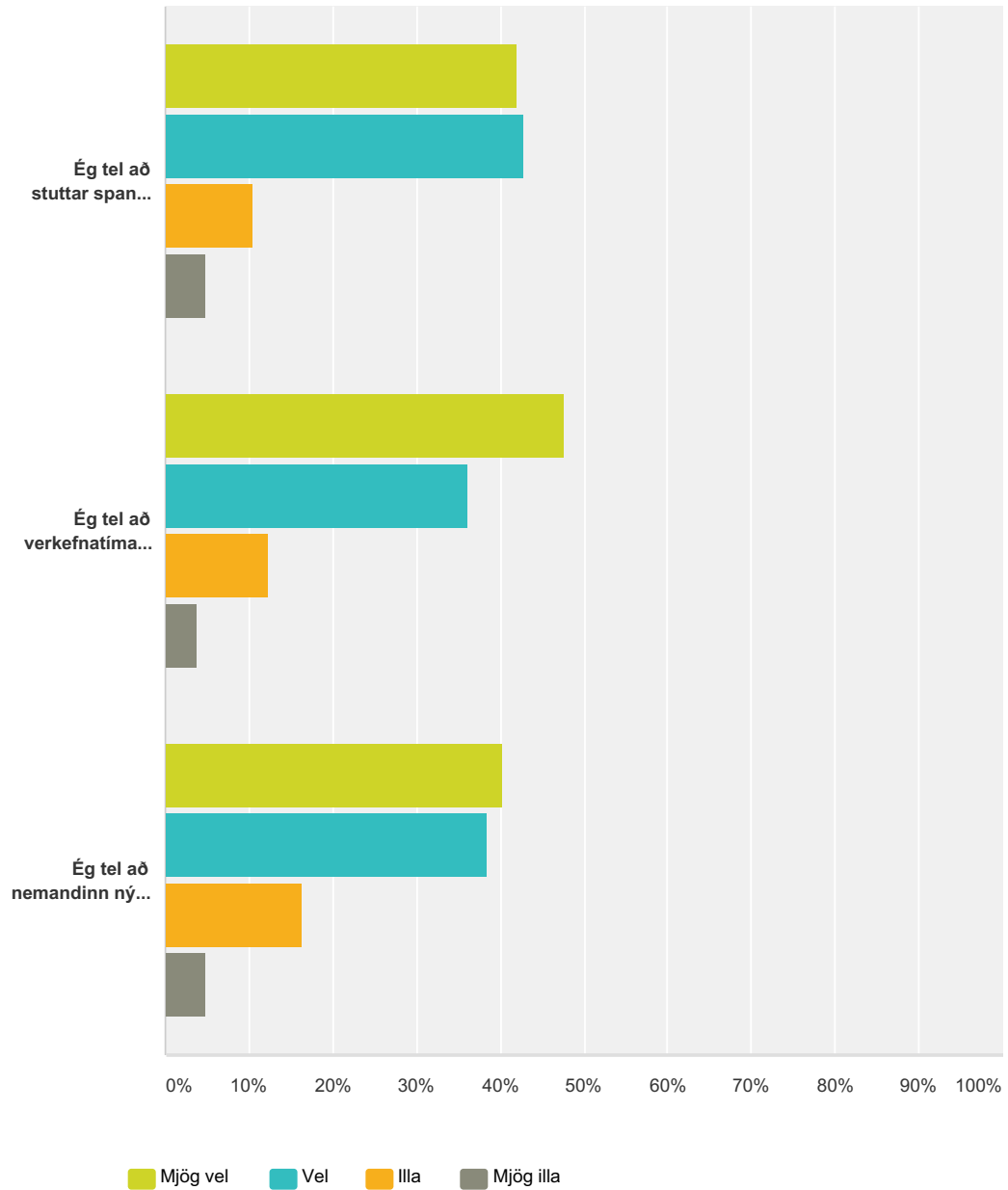
	Mjög góð	Góð	Slæm	Mjög slæm	Hef ekki haft samskipti við aðilann	Total
Samskipti mín við skólameistara eru	18.27% 19	40.38% 42	0.96% 1	0.00% 0	40.38% 42	104
Samskipti mín við áfangastjóra eru	22.86% 24	34.29% 36	0.95% 1	0.00% 0	41.90% 44	105
Samskipti mín við námsráðgjafa eru	14.29% 15	24.76% 26	0.95% 1	0.00% 0	60.00% 63	105
Samskipti mín við umsjónarkennara nemandans eru	15.24% 16	25.71% 27	0.00% 0	0.00% 0	59.05% 62	105
Samskipti mín við greinakennara nemandans eru	11.43% 12	20.95% 22	1.90% 2	0.00% 0	65.71% 69	105

Q6 Hefur þú athugasemdir/ábendingar um samskipti og upplýsingagjöf skólans?

Answered: 19 Skipped: 87

Q7 Námsskipulag

Answered: 105 Skipped: 1



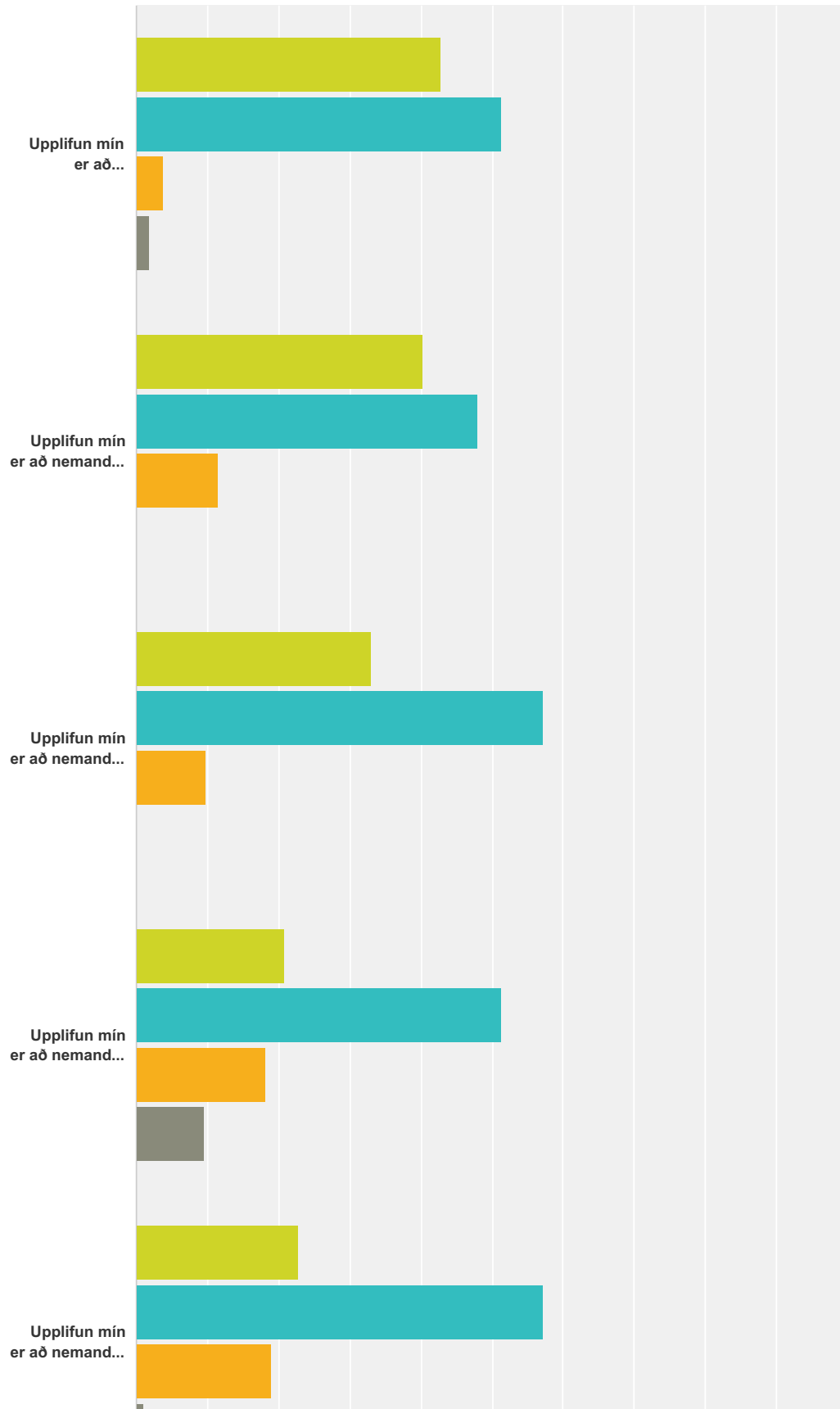
	Mjög vel	Vel	Illa	Mjög illa	Total
Ég tel að stuttar spannrir (8 vikur) henti námi nemandans	41.90% 44	42.86% 45	10.48% 11	4.76% 5	105
Ég tel að verkefnatímar henti námi nemandans	47.62% 50	36.19% 38	12.38% 13	3.81% 4	105
Ég tel að nemandinn nýti verkefnatímana	40.38% 42	38.46% 40	16.35% 17	4.81% 5	104

Q8 Hefur þú athugasemdir/ábendingar um námsskipulag skólans?

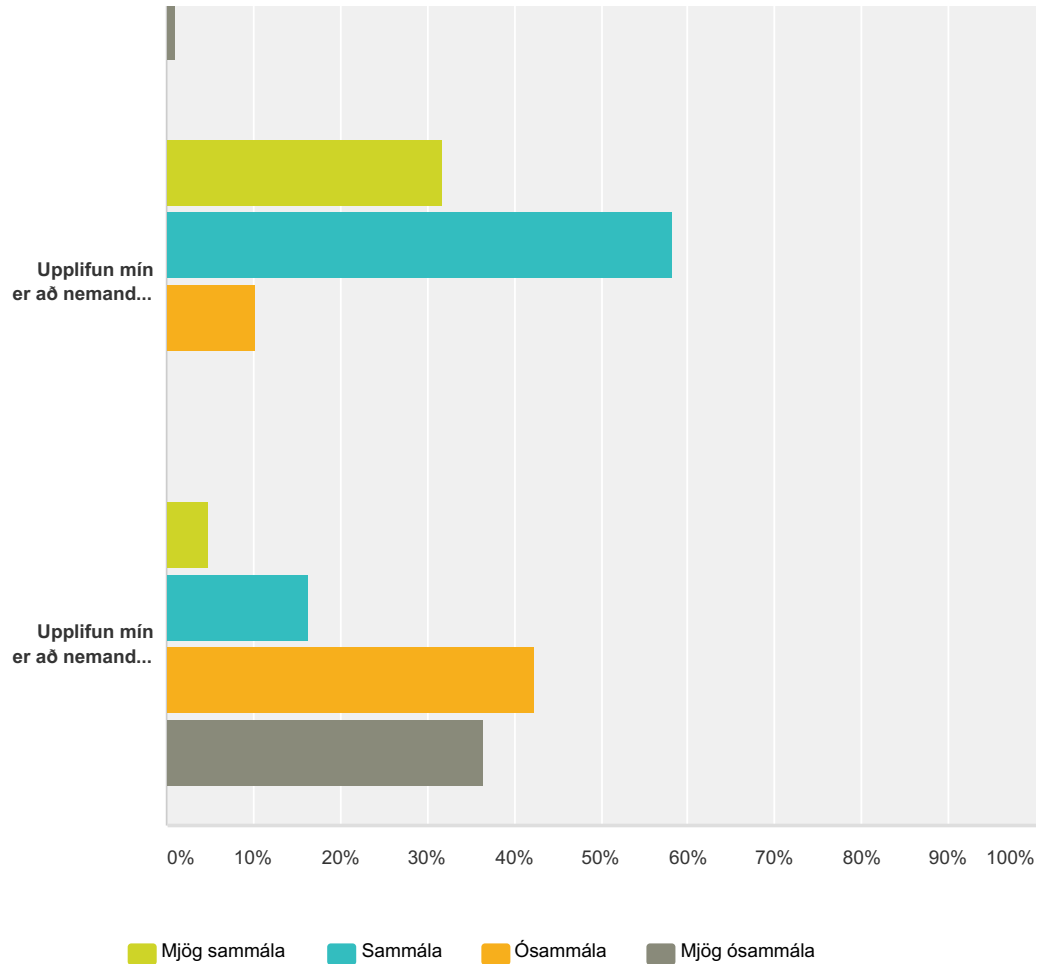
Answered: 30 Skipped: 76

Q9 Námsgengi

Answered: 105 Skipped: 1



Könnun meðal foreldra og forráðamanna nemenda ME



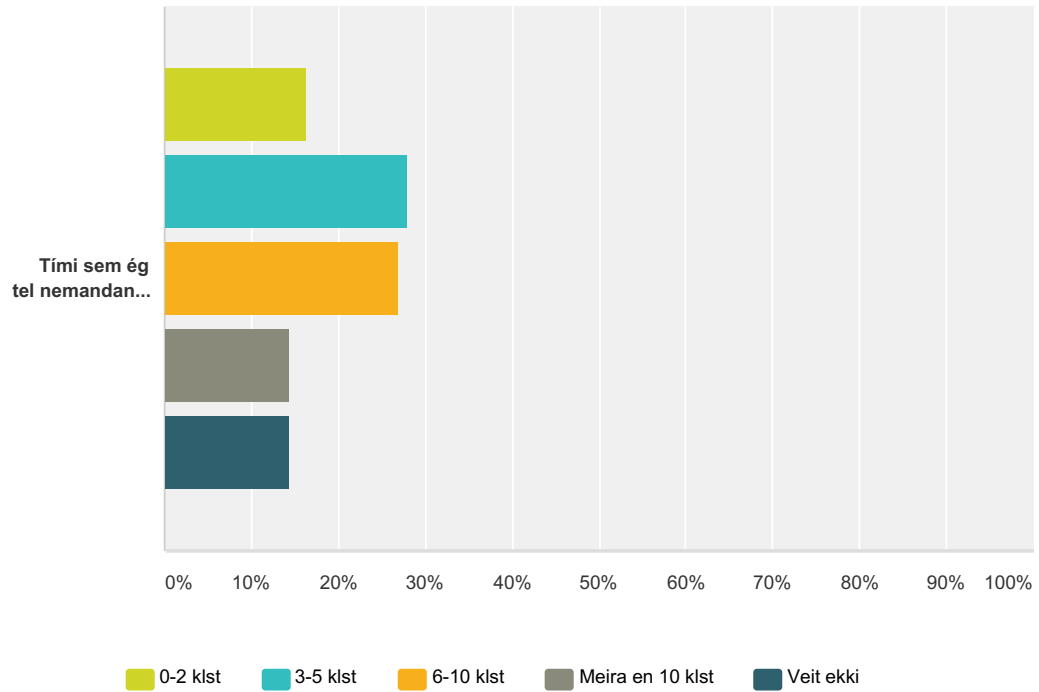
	Mjög sammála	Sammála	Ósammála	Mjög ósammála	Total
Upplifun mín er að nemandinum líði vel í skólanum	42.86% 45	51.43% 54	3.81% 4	1.90% 2	105
Upplifun mín er að nemandinn standi sig vel í námi	40.38% 42	48.08% 50	11.54% 12	0.00% 0	104
Upplifun mín er að nemandinn fái nám við hæfi í skólanum	33.01% 34	57.28% 59	9.71% 10	0.00% 0	103
Upplifun mín er að nemandinn hafi tök á að ljúka verkefnum tengdum náminu á skólatíma	20.95% 22	51.43% 54	18.10% 19	9.52% 10	105
Upplifun mín er að nemandinn fái nám á sínu áhugasviði í skólanum	22.86% 24	57.14% 60	19.05% 20	0.95% 1	105
Upplifun mín er að nemandinn öðlist nægan undirbúning í ME fyrir frekara nám eða störf	31.63% 31	58.16% 57	10.20% 10	0.00% 0	98
Upplifun mín er að nemandinn sé stressaður í skólanum	4.81% 5	16.35% 17	42.31% 44	36.54% 38	104

Q10 Hefur þú athugasemdir/ábendingar um námsgengi nemandans?

Answered: 21 Skipped: 85

Q11 Heimanám (utan kennslutíma):

Answered: 104 Skipped: 2



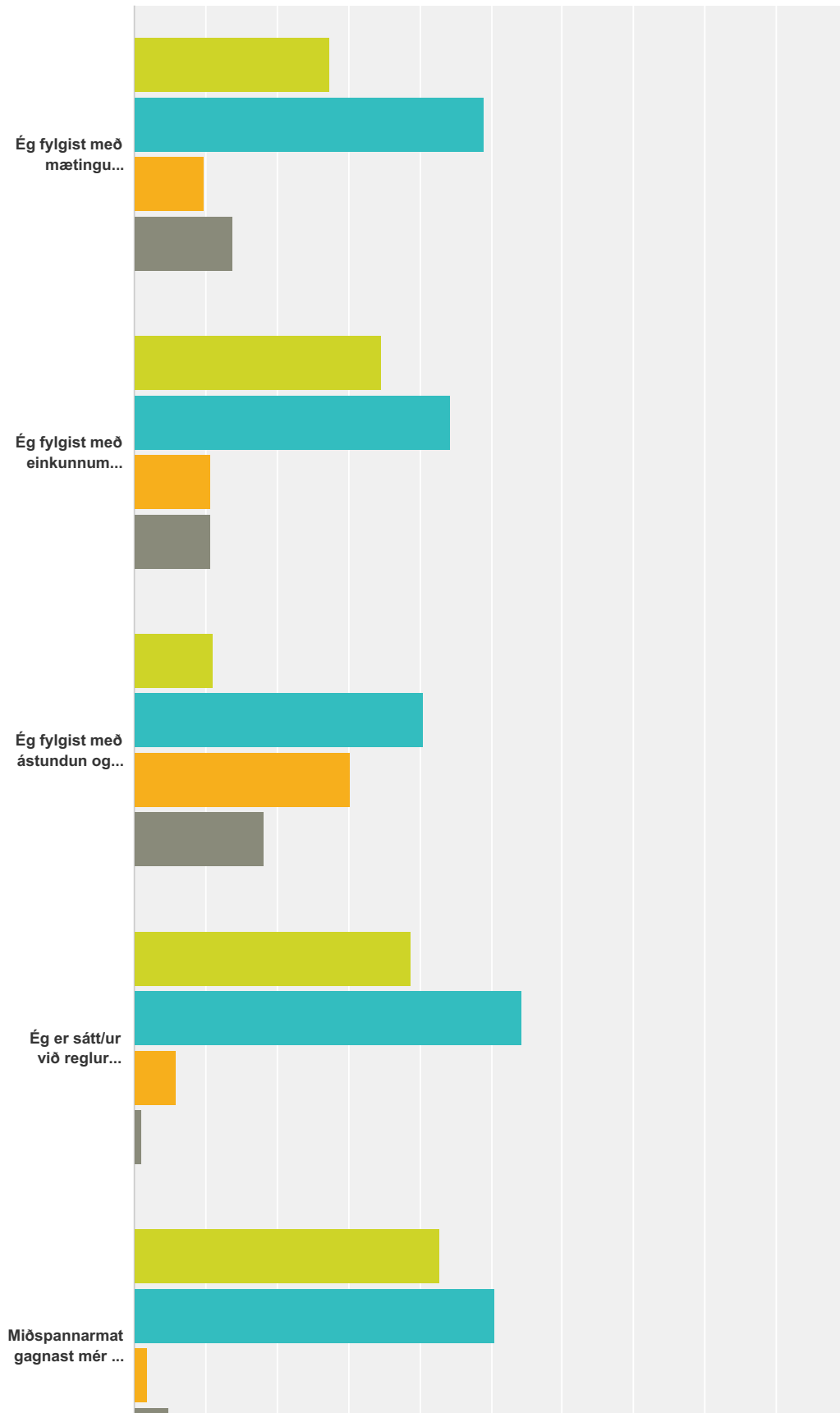
	0-2 klst	3-5 klst	6-10 klst	Meira en 10 klst	Veit ekki	Total
Tími sem ég tel nemandann nota í heimanám á viku	16.35% 17	27.88% 29	26.92% 28	14.42% 15	14.42% 15	104

**Q12 Hefur þú athugasemdir/ábendingar
varðandi heimanám?**

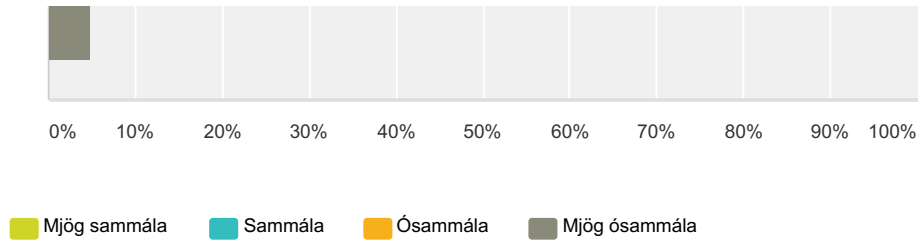
Answered: 15 Skipped: 91

Q13 Aðhald

Answered: 104 Skipped: 2



Könnun meðal foreldra og forráðamanna nemenda ME



	Mjög sammála	Sammála	Ósammála	Mjög ósammála	Total
Ég fylgist með mætingu nemandans í Innu	27.45% 28	49.02% 50	9.80% 10	13.73% 14	102
Ég fylgist með einkunnum nemandans í Innu	34.62% 36	44.23% 46	10.58% 11	10.58% 11	104
Ég fylgist með ástundun og verkefnum á kennsluvefnum	11.11% 11	40.40% 40	30.30% 30	18.18% 18	99
Ég er sátt/ur við reglur skólans um mætingar	38.83% 40	54.37% 56	5.83% 6	0.97% 1	103
Miðspannarmat gagnast mér til að fylgjast með námsgengi nemandans	42.72% 44	50.49% 52	1.94% 2	4.85% 5	103

**Q14 Hefurður almennar
athugasemdir/ábendingar um skólastarfið?**

Answered: 28 Skipped: 78