

Stofnun ársins 2021 - Fjármála- og efnahagsráðuneytið

Ítarleg greining

Menntaskólinn á Egilsstöðum

Stofnun ársins 2021

GALLUP

Menntaskólinn á Egilsstöðum

Svarhlutfall	79%
Fjöldi svarenda	37
Fjöldi útsendra lista	47

Framkvæmdatími var í nóvember-deseember 2021
Heildarlisti starfsfólks var 31.214 manns í rúmlega 200 stofnunum
Niðurstöður byggjast á svörum ríflega 13.300 svarenda
Svarhlutfall könnunarinnar í heild var 43%

Hvernig nýtir þú niðurstöður með bestum hætti?

Starfsmannakannanir skapa væntingar meðal starfsfólks og því mikilvægt að brugðist sé við og unnið með niðurstöður.

Ráðgjafar Gallup hafa mikla reynslu af eftirfylgni starfsmannakannanna og vinnu með stjórnendum og starfsfólki.

- Vinnustaðagreiningar, starfsmannakannanir með Gallup Access
- Verkefna- og umbótavinna í kjölfar kannana með starfsfólki
- Kynning á niðurstöðum fyrir starfsfólki / stjórnendum
- Vinnustofur í kjölfar kannana með starfsfólki og stjórnendum
- Stjórnendapjálfun
- Styrkleikamat, styrkleikapjálfun

Hafðu samband
til að fá nánari
upplýsingar



Tómas Bjarnason
Sími: 860 1025
tomas.bjarnason@gallup.is



Íris Björg Birgisdóttir
Sími: 659 4336
iris@gallup.is



Auðunn Gunnar Eiríksson
Sími: 693 0494
audunn@gallup.is

Aðferð

Í helstu niðurstöðum er gerð grein fyrir niðurstöðum á níu þáttum og samanburði á stofnuninni miðað við allar stofnanir, stofnanir í sama stærðarflokki og svo að síðustu samanburð við þann stofnanaflokk sem stofnunin tilheyrir. Þannig getur hver stofnun séð hvar hún stendur miðað við aðrar stofnanir af svipaðri stærð og sem sinna svipuðum verkefnum. Í meðfylgjandi töflu er gerð grein fyrir þáttunum, fjölda spurninga að baki hverjum þætti og vægi hvers þáttar í heildarmati.

Þættir í könnuninni

	Fjöldi spurninga að baki þætti	Vægi í heildarmati
Stjórnun	10	15%
Starfsandi	3	13%
Launakjör	3	9%
Vinnuskilyrði	7	12%
Sveigjanleiki vinnu	5	9%
Sjálfstæði í starfi	4	8%
Ímynd stofnunar	3	10%
Ánægja og stolt	4	11%
Jafnrétti	6	13%

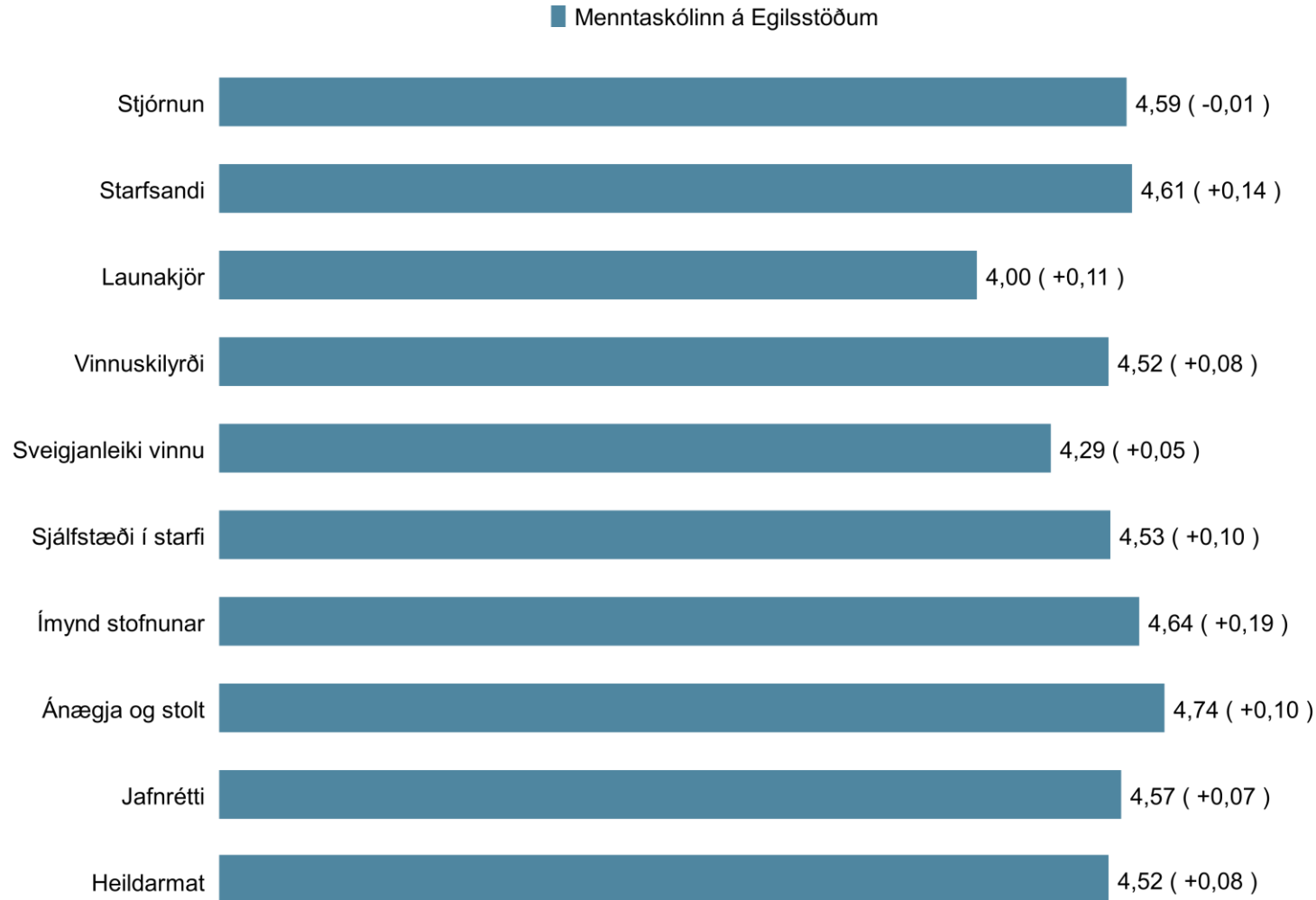
Meðaltölin taka gildi á bilinu 1-5. Gildið 5 gefur til kynna mestu ánægju eða jákvæðustu afstöðu starfsmanna með viðkomandi þátt/atriði í starfsumhverfi stofnunarinnar en gildið 1 gefur til kynna mestu óánægju eða neikvæðustu afstöðuna. Gildið 3 gefur til kynna að starfsmenn eru að meðaltali hvorki ánægðir né óánægðir með viðkomandi þátt/atriði.

Í ítarlegum niðurstöðum er meðaltal stofnunarinnar á spurningunum sem mynda hvern þátt síðan borið saman við meðaltal allra stofnana og meðaltal stofnana í sama stærðarflokki á sömu spurningu. Meðaltal þáttarins, þróun og samanburður við allar stofnanir eru svo sýnd í línuriti.

Við túlkun á mun á niðurstöðum stofnunar og annarra stofnana og á breytingum á niðurstöðum milli ára mælum við með að nýta neðangreinda töflu til viðmiðunar um hvort munur á niðurstöðum stofnunar og annarra stofnana og milli ára sé markverður. Munurinn sem gefinn er upp er á ákveðnu bili og er miðað við að munurinn sé a.m.k. sá sem gefinn er upp í töflunni til að teljast markverður.

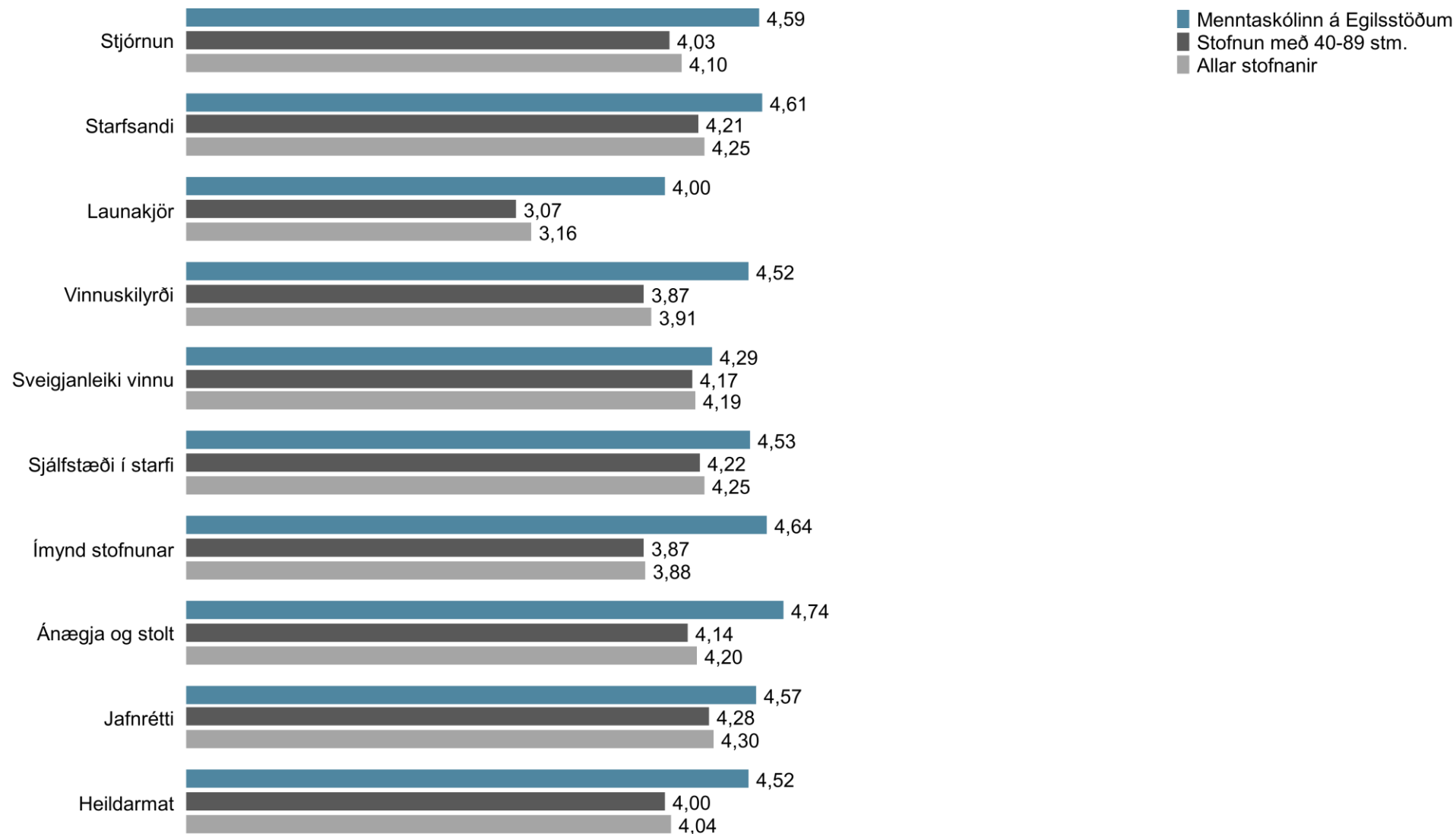
Fjöldi svarenda í stofnun	Samanburður við allar stofnanir/ Breytingar milli ára
5-10	+/- 0,70
11-20	+/- 0,51
21-30	+/- 0,40
31-50	+/- 0,31
51-70	+/- 0,26
71-100	+/- 0,22
101-150	+/- 0,18
151-200	+/- 0,15

Helstu niðurstöður - Þættir og breytingar frá mælingu síðasta árs



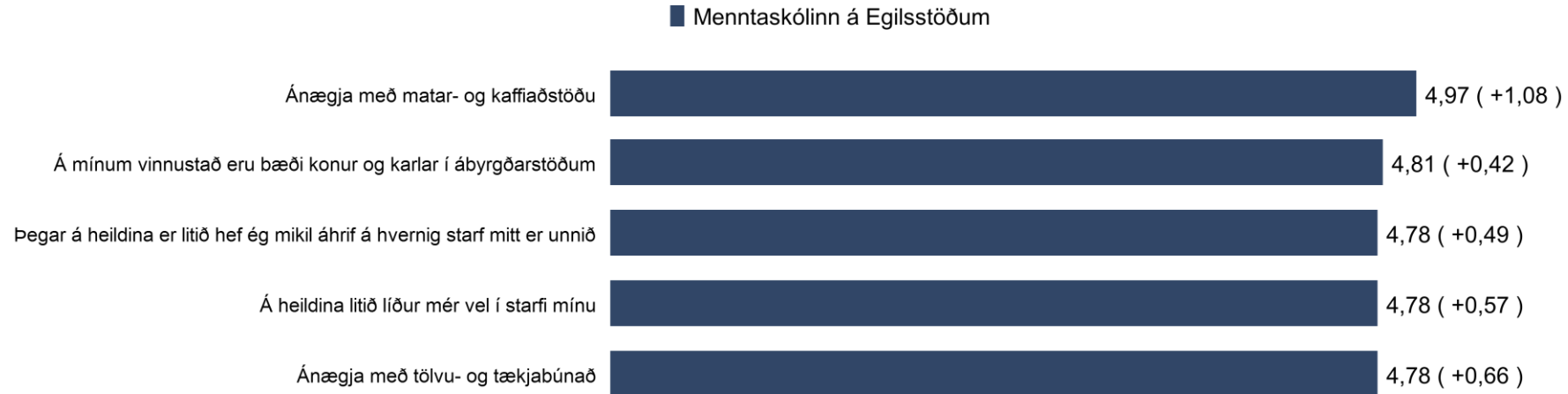
Tölur í sviga sýna mun á meðaltali stofnunar nú frá meðaltali mælingar síðasta árs.

Helstu niðurstöður - Samanburður þátta við allar stofnanir og stofnanir í sama flokki

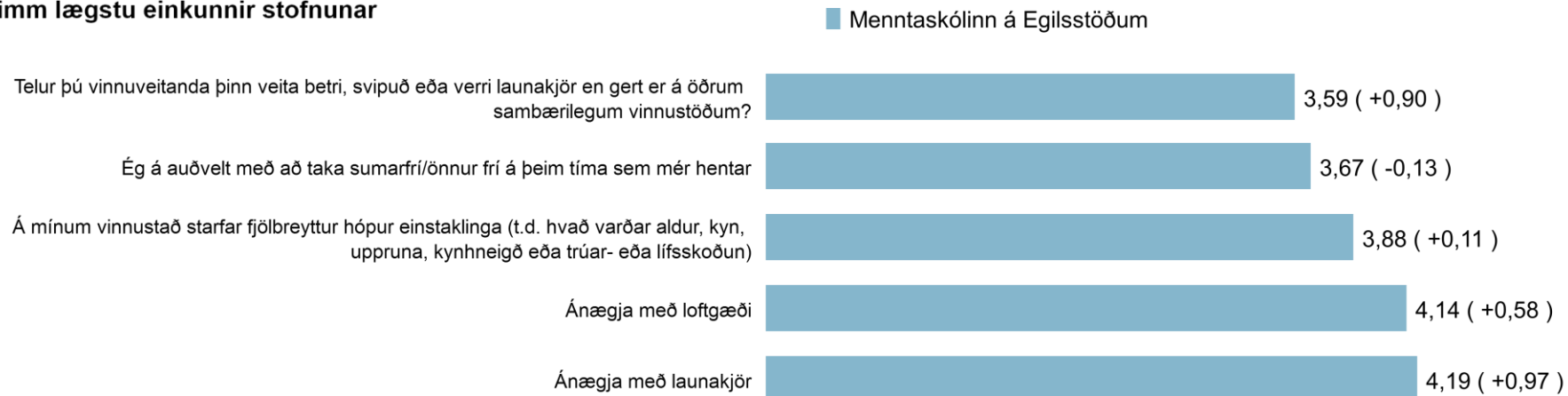


Helstu niðurstöður - Fimm hæstu og lægstu einkunnir

Fimm hæstu einkunnir stofnunar



Fimm lægstu einkunnir stofnunar

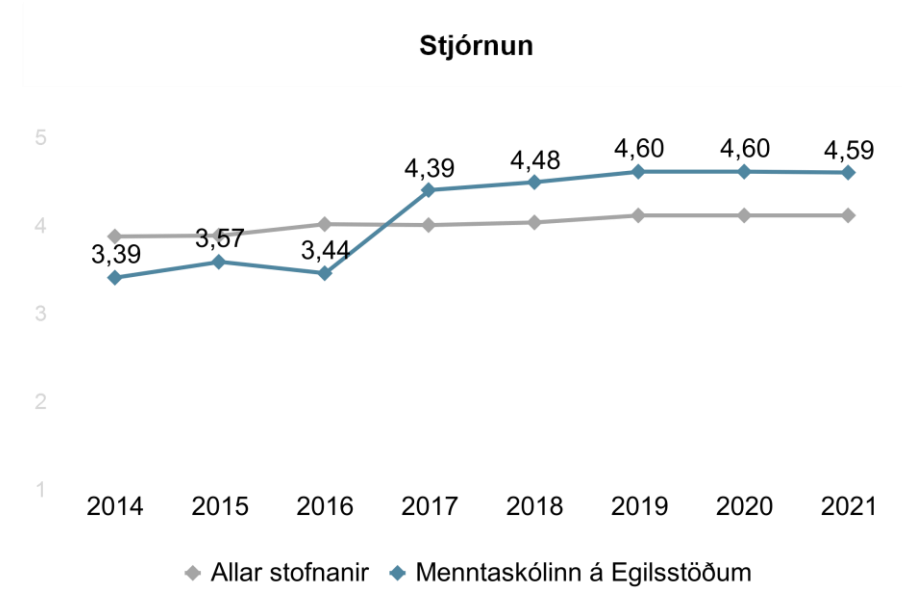
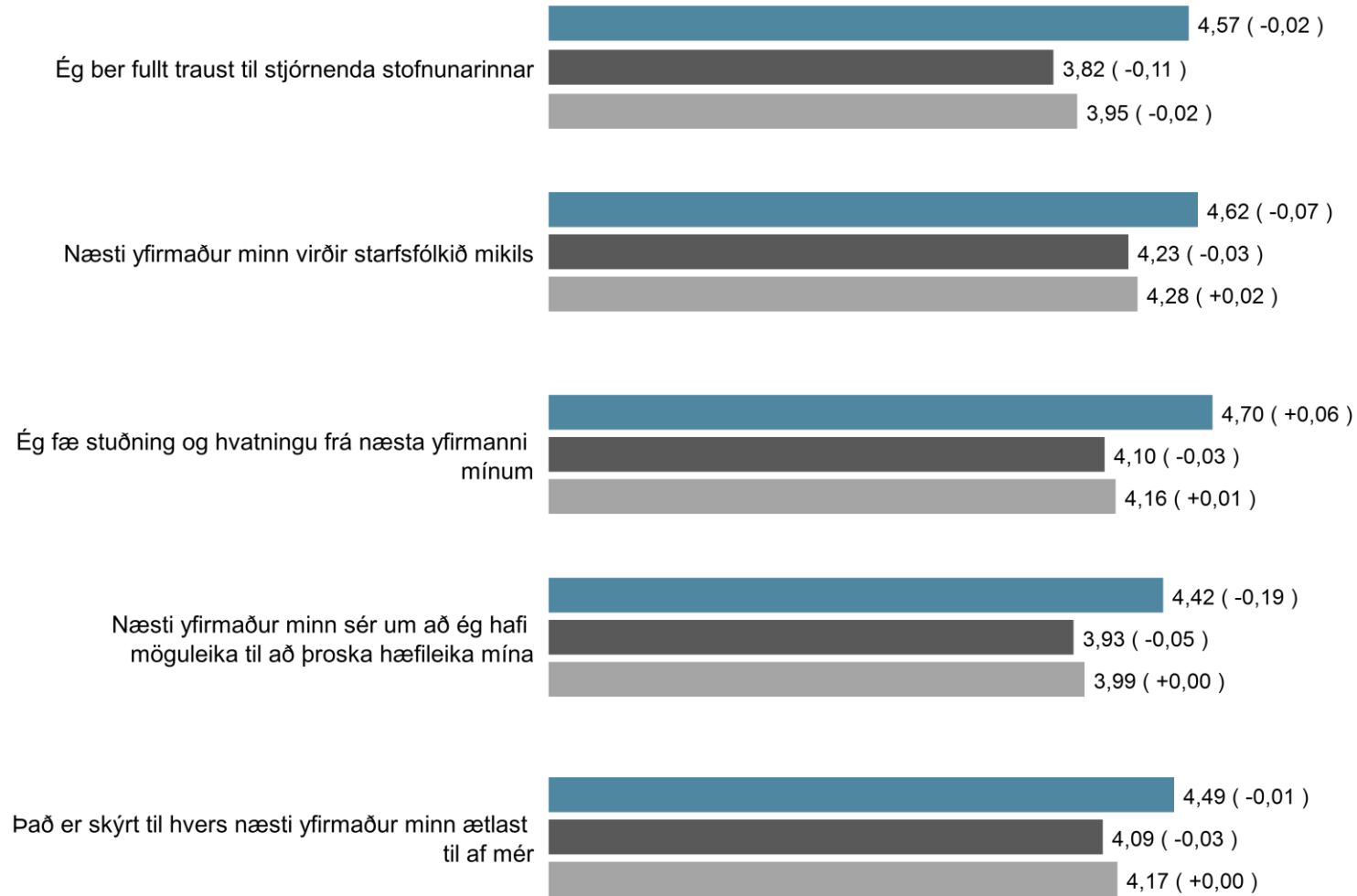


Tölur í sviga sýna mun á meðaltali stofnunar og meðaltali stofnana í sama stærðarflokki.

Athugið að hér er eingöngu um að ræða spurningar sem eru hluti af þáttunum sem tilheyra Stofnun ársins. Aðrar spurningar geta því verið með hærri eða lægri einkunnir.

Ítarlegar niðurstöður - Stjórnun *

■ Menntaskólinn á Egilsstöðum ■ Stofnun með 40-89 stm. ■ Allar stofnanir

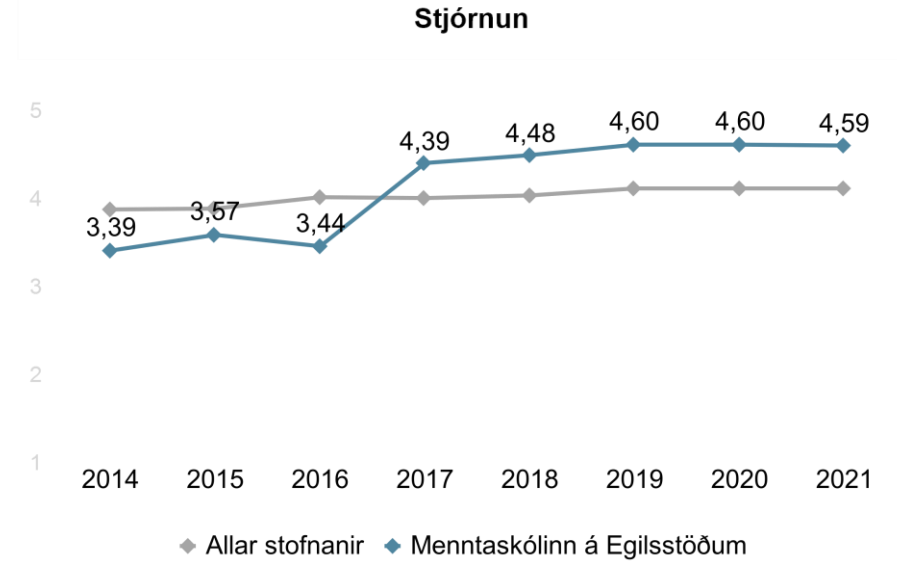
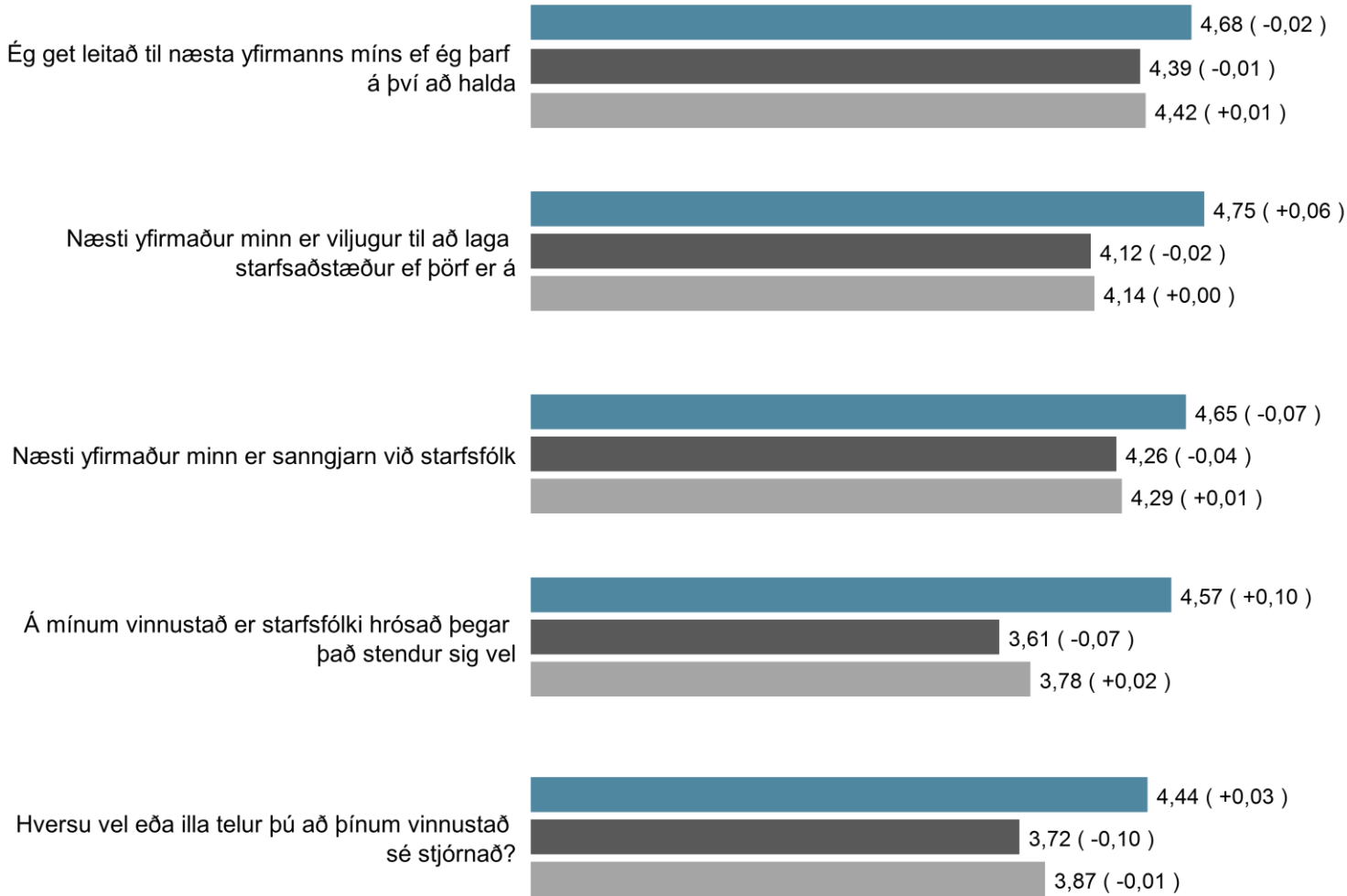


* Breyting var gerð á þessum þætti 2016 og því ber að túlka þróun með fyrirvara. Nú er spurt um næsta yfirmann í flestum spurningum.

Tölur í sviga sýna breytingu á meðaltali stofnunar frá síðasta ári.

Ítarlegar niðurstöður - Stjórnun frh. *

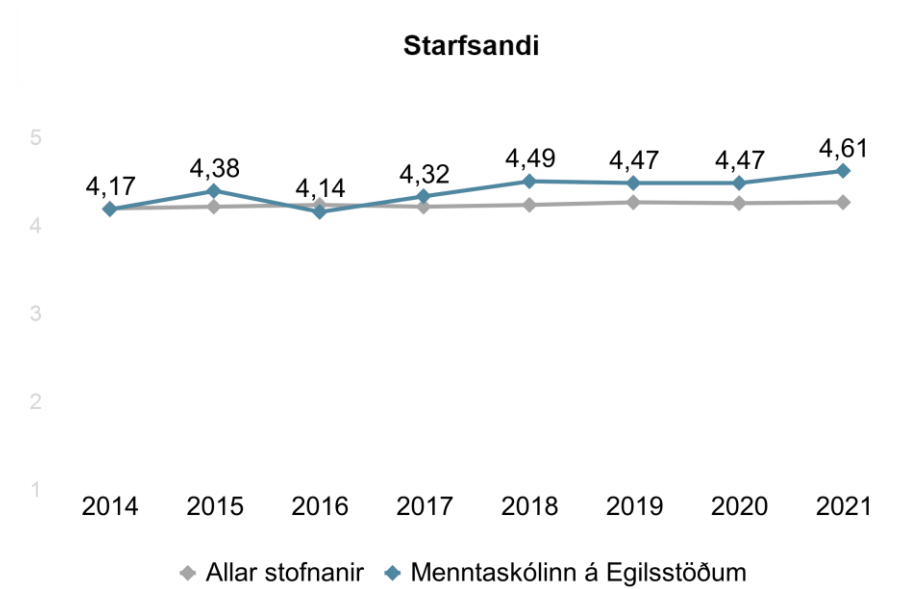
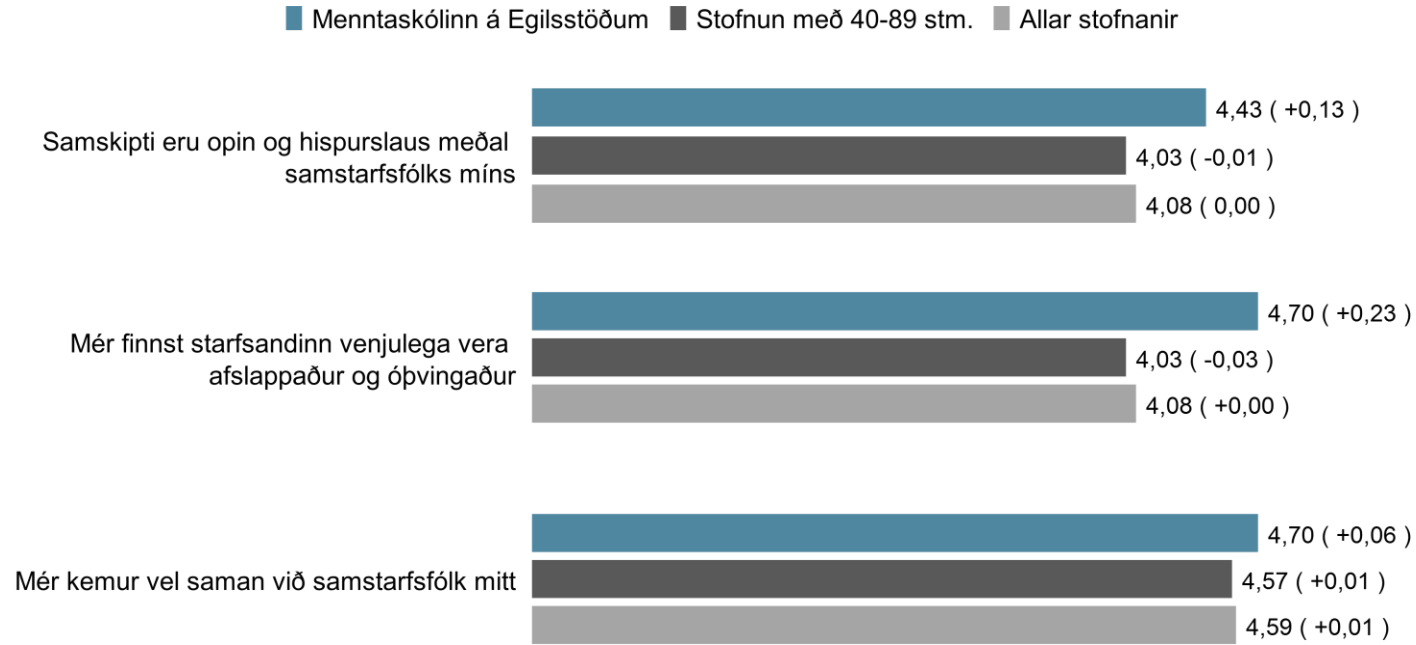
■ Menntaskólinn á Egilsstöðum ■ Stofnun með 40-89 stm. ■ Allar stofnanir



* Breyting var gerð á þessum þætti 2016 og því ber að túlka þróun með fyrirvara. Nú er spurt um næsta yfirmann í flestum spurningum.

Tölur í sviga sýna breytingu á meðaltali stofnunar frá síðasta ári.

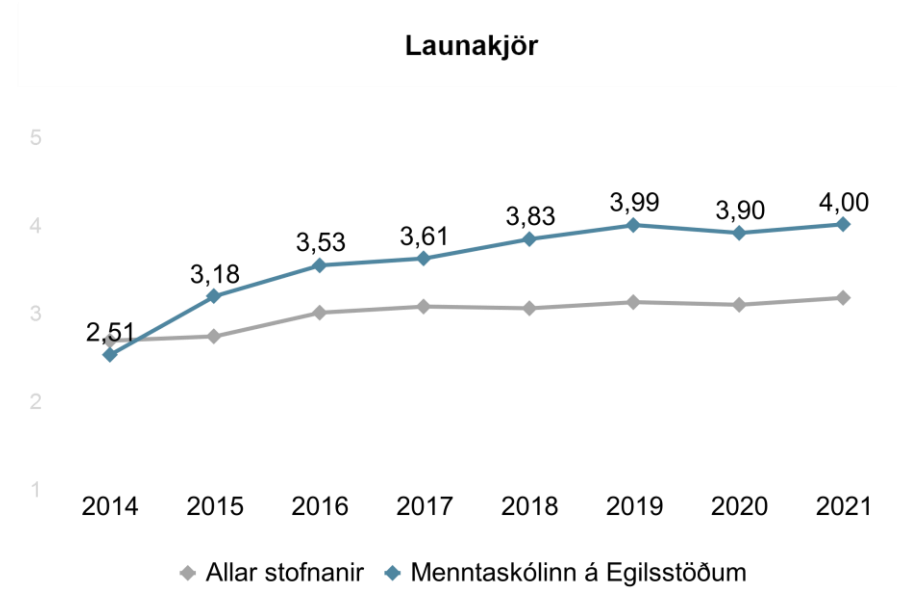
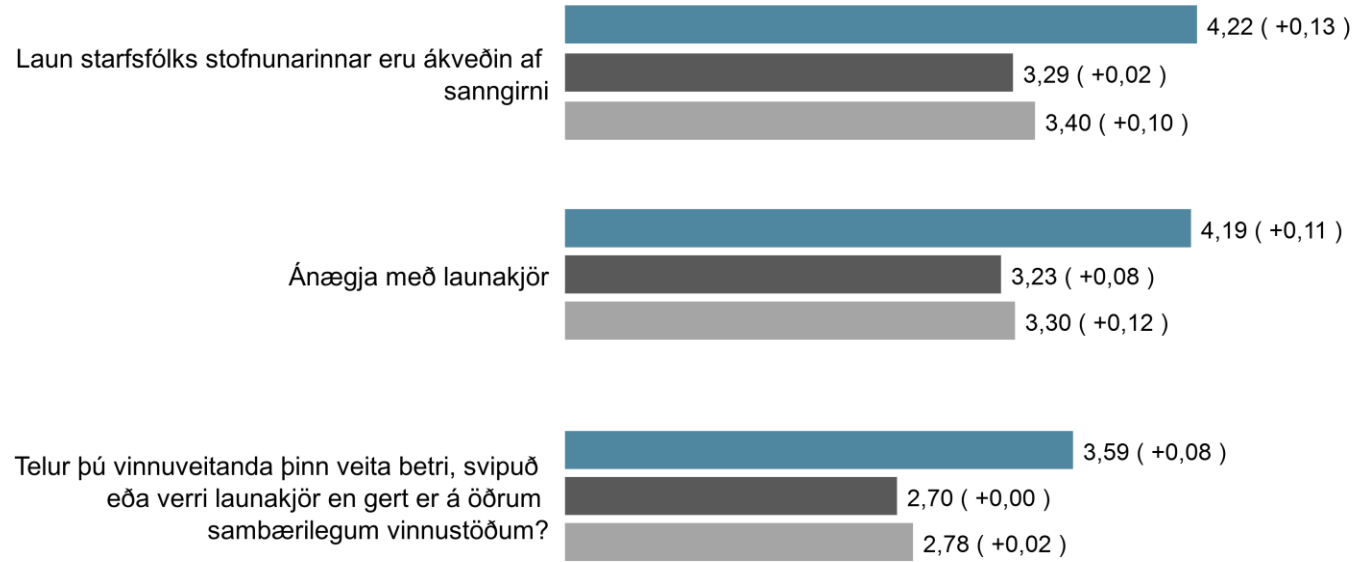
Ítarlegar niðurstöður - Starfsandi



Tölur í sviga sýna breytingu á meðaltali stofnunar frá síðasta ári.

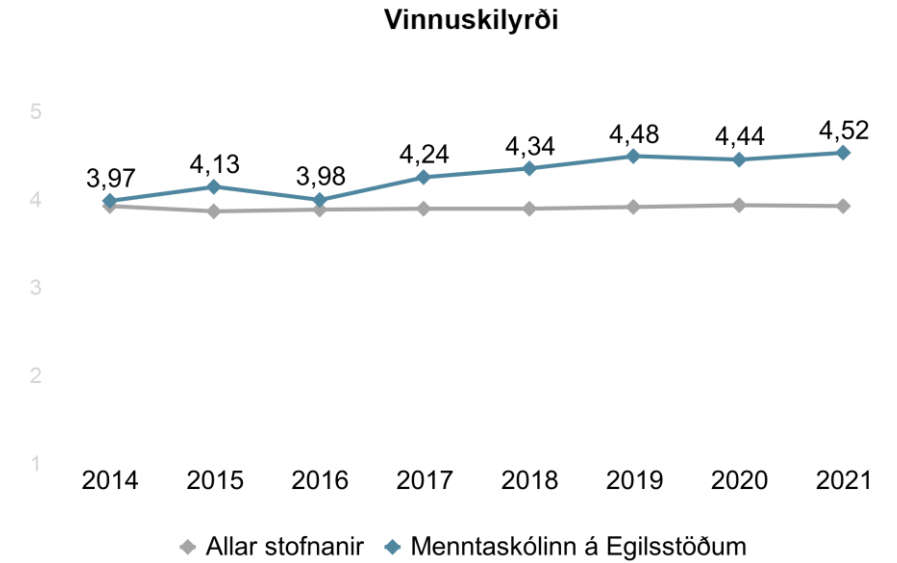
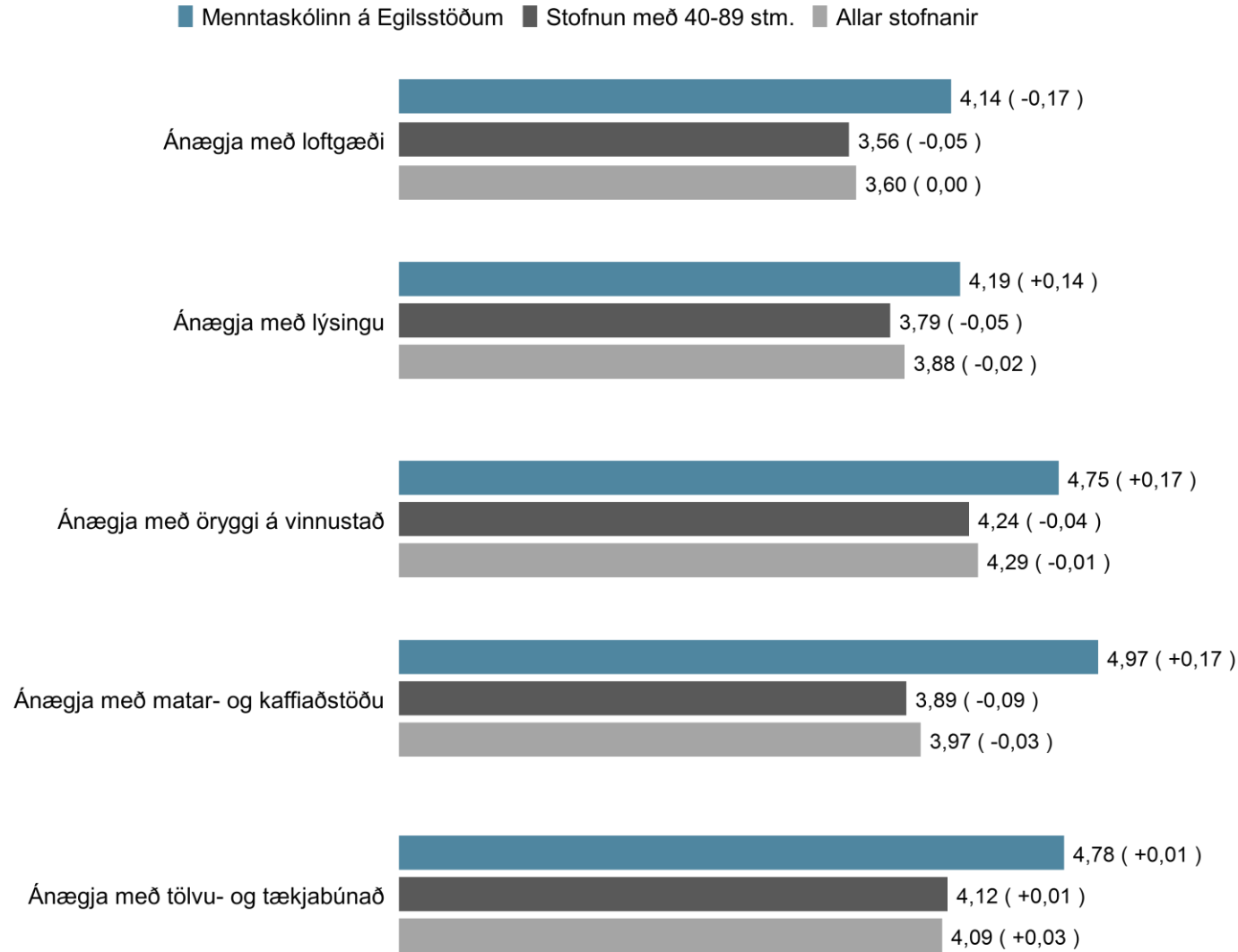
Ítarlegar niðurstöður - Launakjör

■ Menntaskólinn á Egilsstöðum ■ Stofnun með 40-89 stm. ■ Allar stofnanir



Tölur í sviga sýna breytingu á meðaltali stofnunar frá síðasta ári.

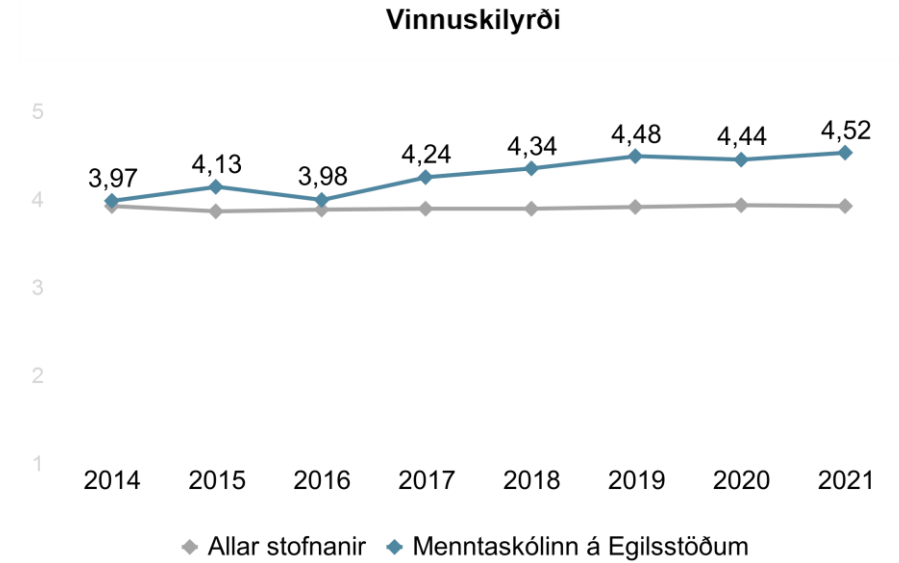
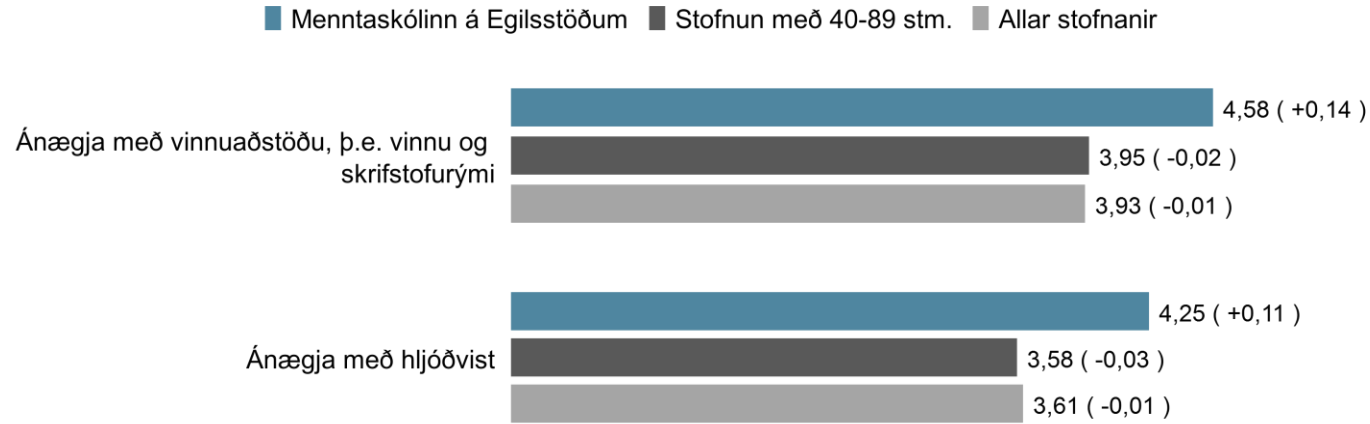
Ítarlegar niðurstöður - Vinnuskilyrði *



* Breyting var gerð á þessum þætti 2016 og því ber að túlka þróun með fyrirvara. Spurningu um hljóðvist var bætt við.

Tölur í sviga sýna breytingu á meðaltali stofnunar frá síðasta ári.

Ítarlegar niðurstöður - Vinnuskilyrði frh. *

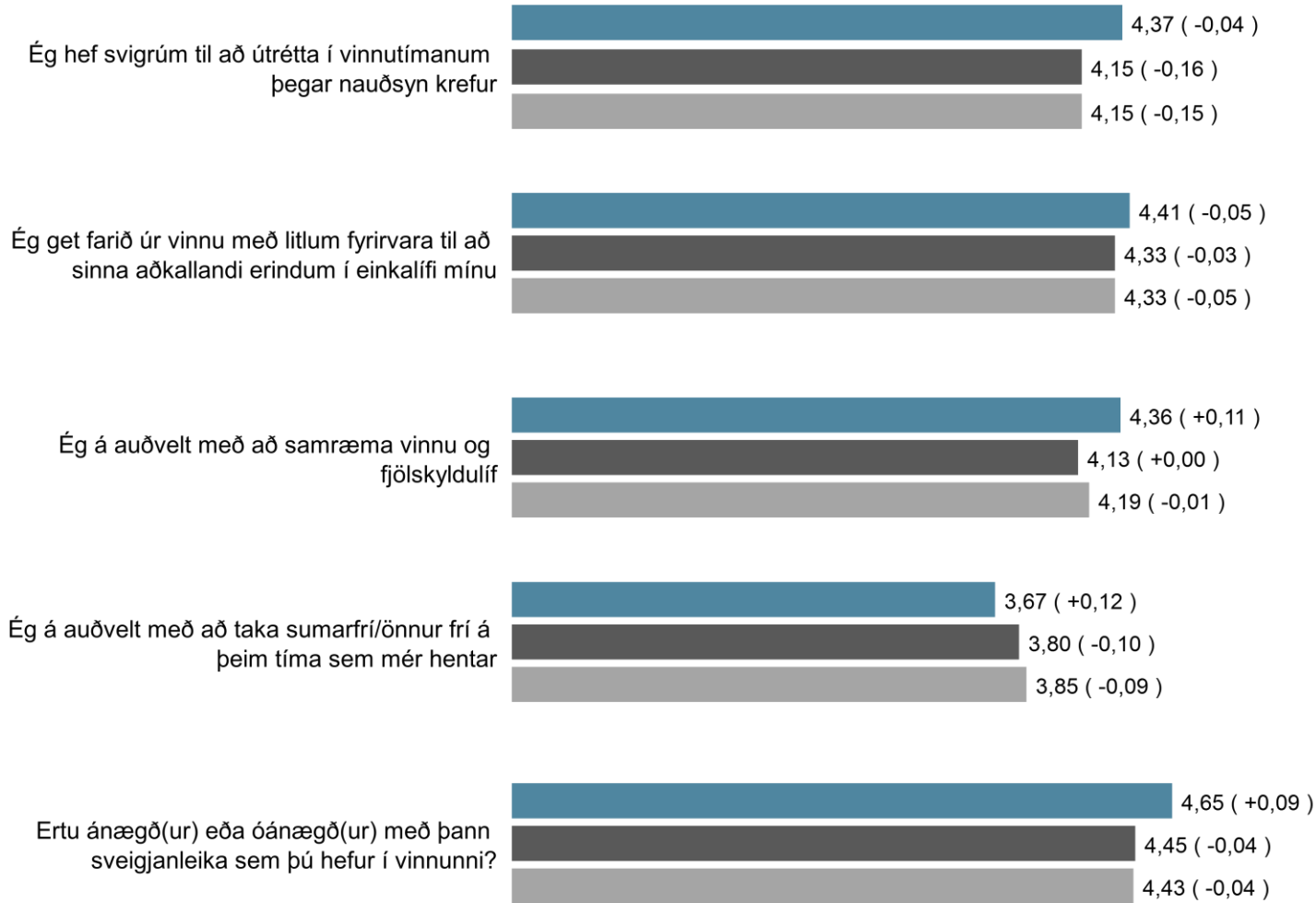


* Breyting var gerð á þessum þætti 2016 og því ber að túlka þróun með fyrirvara. Spurningu um hljóðvist var bætt við.

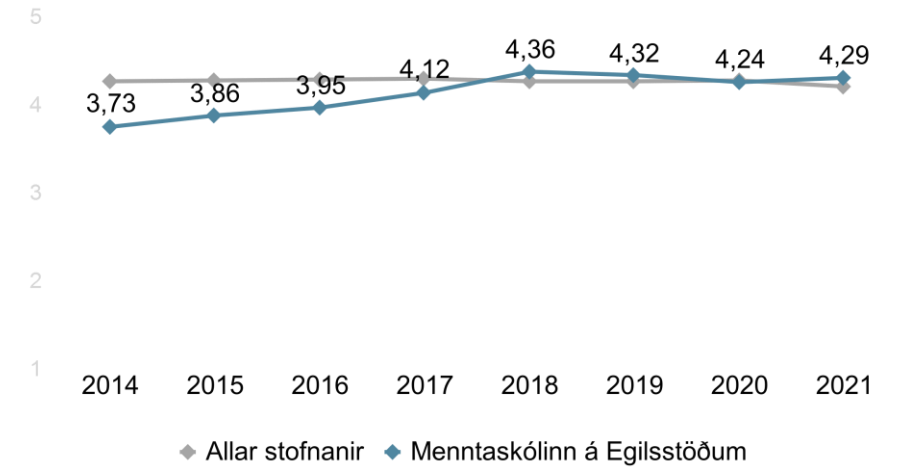
Tölur í sviga sýna breytingu á meðaltali stofnunar frá síðasta ári.

Ítarlegar niðurstöður - Sveigjanleiki vinnu

■ Menntaskólinn á Egilsstöðum ■ Stofnun með 40-89 stm. ■ Allar stofnanir



Sveigjanleiki vinnu



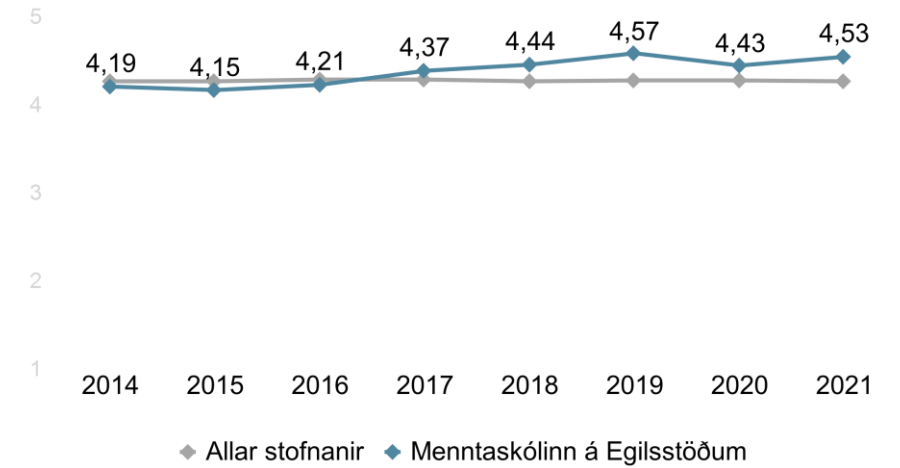
Tölur í sviga sýna breytingu á meðaltali stofnunar frá síðasta ári.

Ítarlegar niðurstöður - Sjálfstæði í starfi

■ Menntaskólinn á Egilsstöðum ■ Stofnun með 40-89 stm. ■ Allar stofnanir



Sjálfstæði í starfi



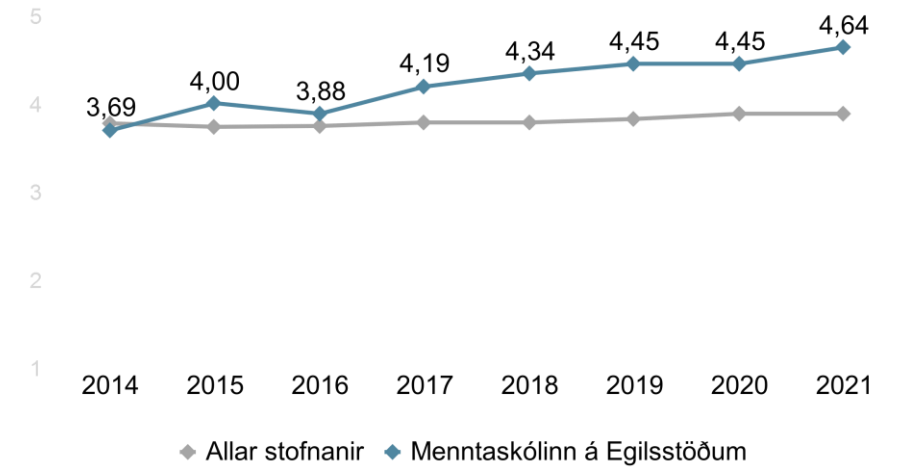
Tölur í sviga sýna breytingu á meðaltali stofnunar frá síðasta ári.

Ítarlegar niðurstöður - Ímynd stofnunar

■ Menntaskólinn á Egilsstöðum ■ Stofnun með 40-89 stm. ■ Allar stofnanir




Ímynd stofnunar



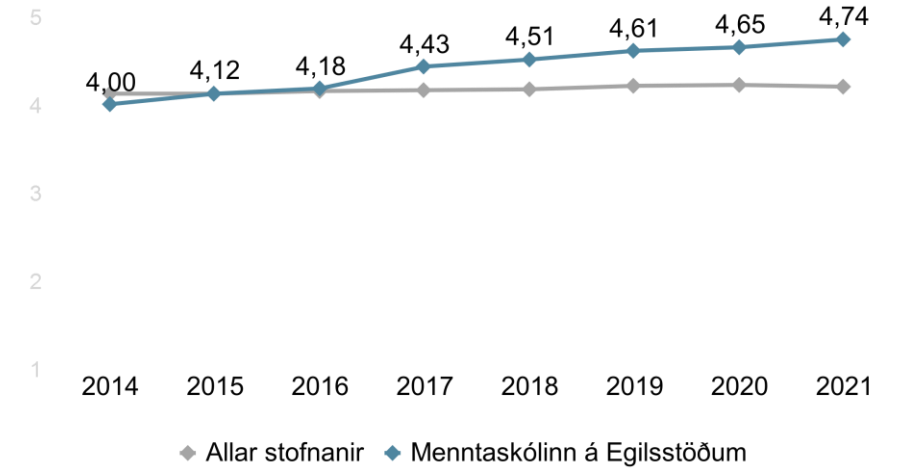
Tölur í sviga sýna breytingu á meðaltali stofnunar frá síðasta ári.

Ítarlegar niðurstöður - Ánægja og stolt

■ Menntaskólinn á Egilsstöðum ■ Stofnun með 40-89 stm. ■ Allar stofnanir



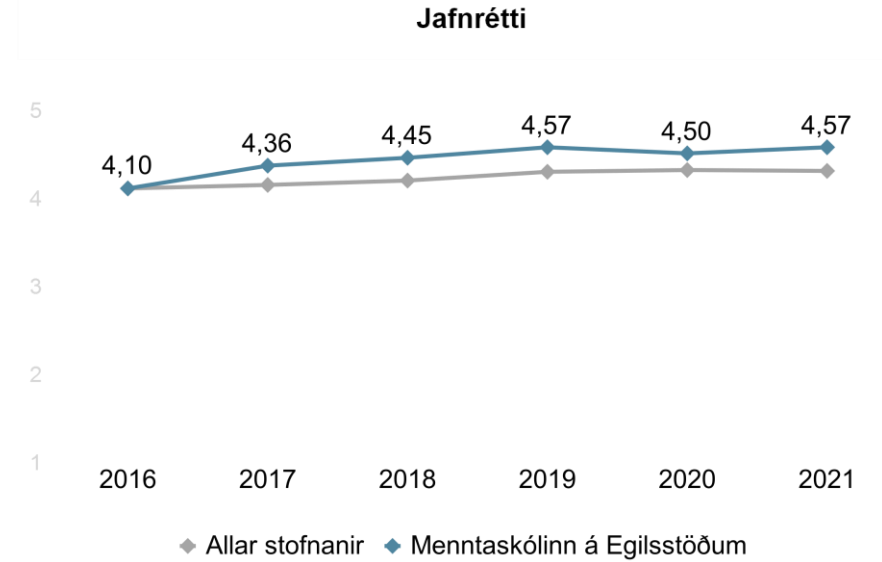
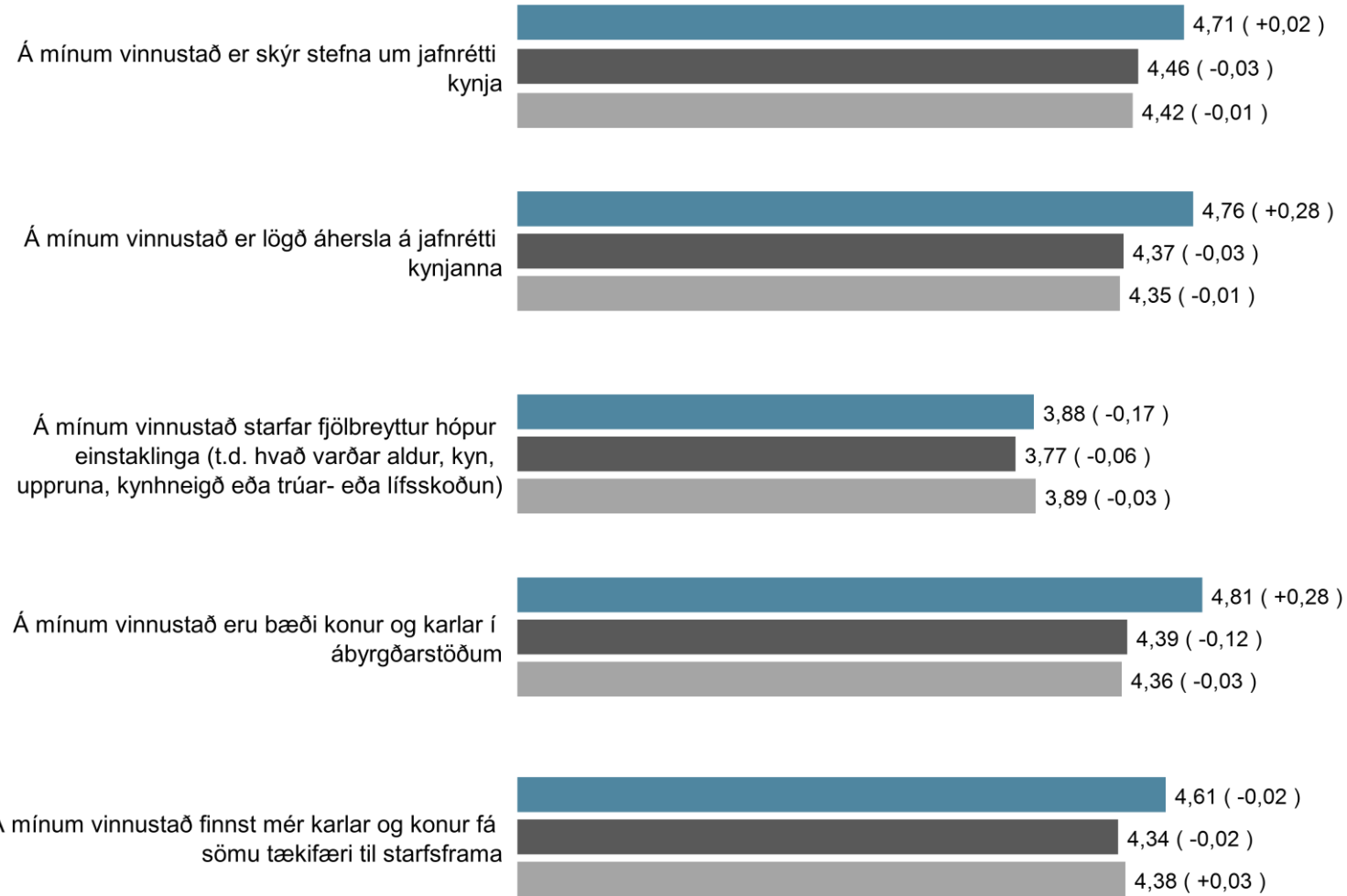
Ánægja og stolt



Tölur í sviga sýna breytingu á meðaltali stofnunar frá síðasta ári.

Ítarlegar niðurstöður - Jafnrétti

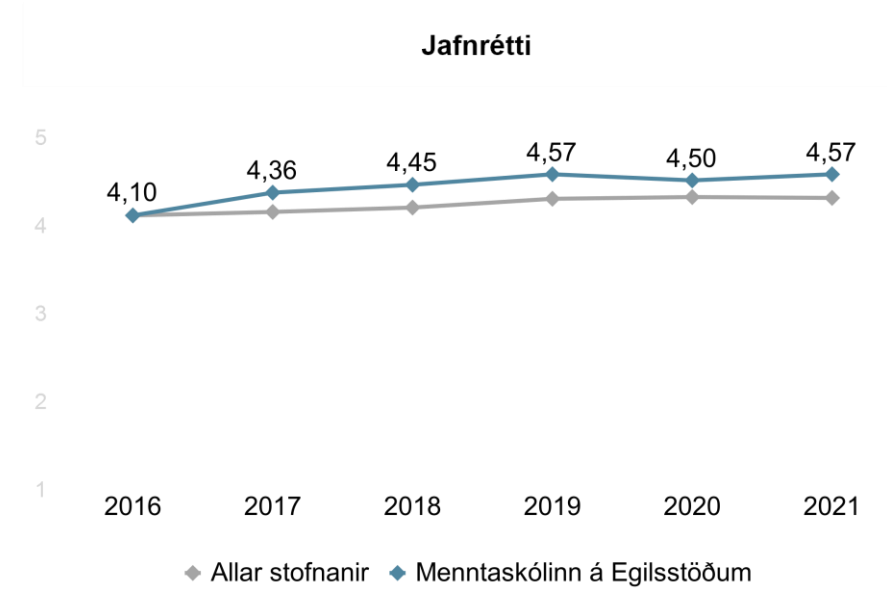
■ Menntaskólinn á Egilsstöðum ■ Stofnun með 40-89 stm. ■ Allar stofnanir



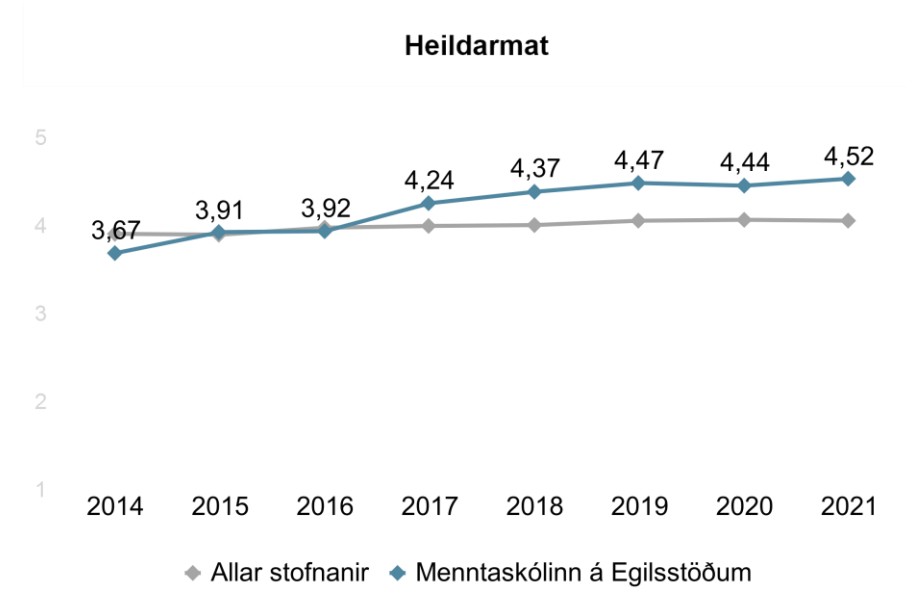
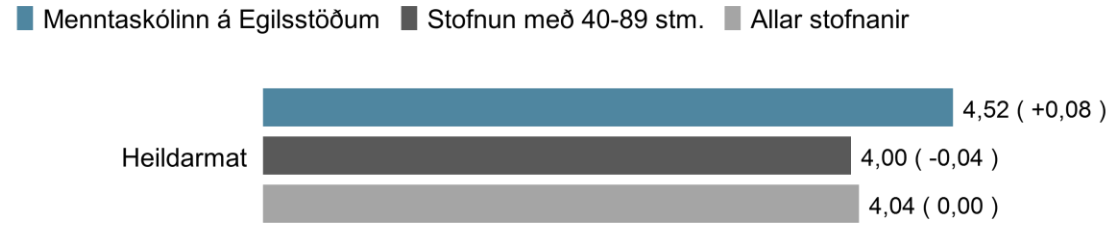
Tölur í sviga sýna breytingu á meðaltali stofnunar frá síðasta ári.

Ítarlegar niðurstöður - Jafnrétti frh.

■ Menntaskólinn á Egilsstöðum ■ Stofnun með 40-89 stm. ■ Allar stofnanir



Ítarlegar niðurstöður - Heildarmat



Tölur í sviga sýna breytingu á meðaltali stofnunar frá síðasta ári.

Ítarlegar niðurstöður - Aðrar spurningar

■ Menntaskólinn á Egilsstöðum ■ Stofnun með 40-89 stm. ■ Allar stofnanir



Tölur í sviga sýna breytingu á meðaltali/hlutfalli stofnunar frá síðasta ári.

Ítarlegar niðurstöður - Streita og vinnuálag

■ Menntaskólinn á Egilsstöðum ■ Stofnun með 40-89 stm. ■ Allar stofnanir



■ Menntaskólinn á Egilsstöðum ■ Stofnun með 40-89 stm. ■ Allar stofnanir



Þessi streitueinkennakvarði byggir á samantekt á eftirfarandi 4 spurningum, „Kemur það oft eða sjaldan fyrir eftir að vinnudegi lýkur að...“:

„... þú eigir erfitt með að hætta að hugsa um vinnuna þannig að það hafi neikvæð áhrif á frítíma þinn eða einkalíf?“

„... þú hafir áhyggjur af því að upp komi vandamál í vinnunni sem þú getur ekki leyst?“

„... þig langi ekki í vinnuna næsta dag?“

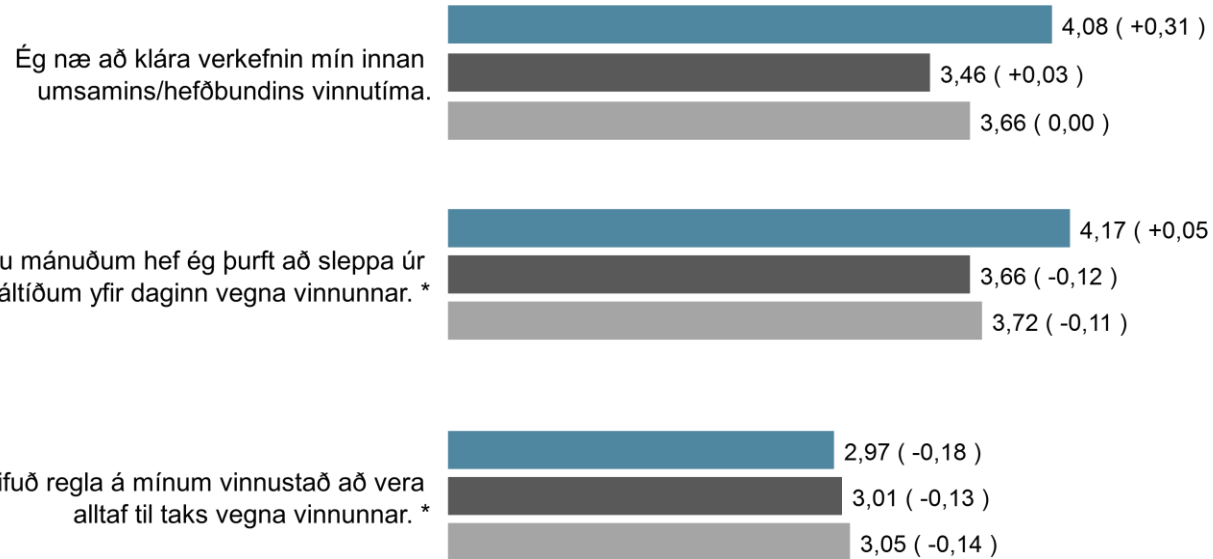
„... þú sért svo þreytt/ur að þú eigir erfitt með að gera nokkurn skapaðan hlut?“

Athugið að því hærrí sem einkunn er því minni eru streitueinkenni.

Tölur í sviga sýna breytingu á meðaltali/hlutfalli stofnunar frá síðasta ári.

Ítarlegar niðurstöður - Streita og vinnuálag frh.

■ Menntaskólinn á Egilsstöðum ■ Stofnun með 40-89 stm. ■ Allar stofnanir




Athugið að eftir því sem að einkunnir eru hærrí því jákvæðari eru svörin.

* Athugið að svarkvarða hefur verið snúið í vinnslu þannig að mjög sammála fékk gildið 1 og mjög ósammála gildið 5.

Tölur í sviga sýna breytingu á meðaltali stofnunar frá síðasta ári.

Ítarlegar niðurstöður - Umbætur og þróun

■ Menntaskólinn á Egilsstöðum ■ Stofnun með 40-89 stm. ■ Allar stofnanir



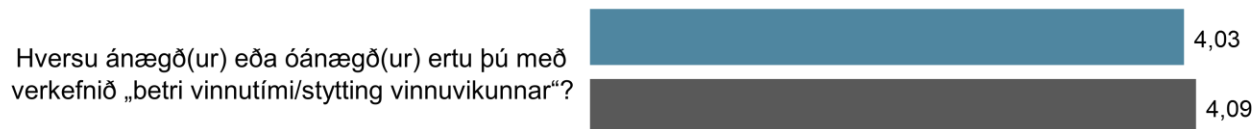
Athugið að eftir því sem að einkunnir eru hærra því jákvæðari eru svörin.

Ítarlegar niðurstöður - Stytting vinnutíma

■ Menntaskólinn á Egilsstöðum ■ Stofnun með 40-89 stm. ■ Allar stofnanir



Þeir sem sögðu að samið hefði verið um „betri vinnutíma/styttingu vinnuvikunnar“ í sínum kjarasamningi svara þessum spurningum:



Einungis eru sýndar niðurstöður fyrir frekari spurningar um „betri vinnutíma/styttingu vinnuvikunnar“ ef 50% eða hærra hlutfall sögðu að samið hefði verið um það í þeirra kjarasamningi.

GALLUP[®]

Takk fyrir samstarfið

Tómas Bjarnason
Íris Björg Birgisdóttir
Auðunn Gunnar Eiríksson