

Samantekt könnunar

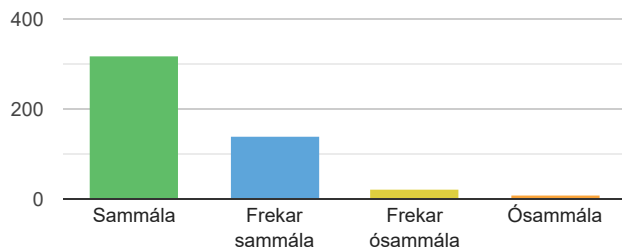
Heiti: Áfangamat dagskólanema á fyrri vörspönn 2023
Undirskóli: DAG
Önn: 20231
Lagt fyrir: Hópa
Búið að birta: Nei
Hefst: 06.02.2023 15:30
Lýkur: 14.02.2023 16:00
Fjöldi hópa: 53
Fjöldi sem lagt er fyrir: 720
Fjöldi svara: 505

Ég tek virkan þátt í kennslustundum.

- Sammála **65%** (316/485)
- Frekar sammála **29%** (139/485)
- Frekar ósammála **5%** (22/485)
- Ósammála **2%** (8/485)

Tölulegar upplýsingar

Fj. svara: 485 af 505
Svarhlutfall: 96%



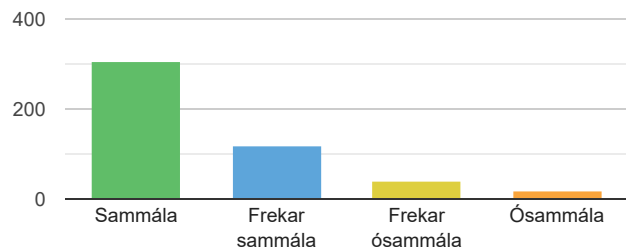
Ég skila verkefnum á réttum tíma.

1. Sammála **64%** (305/477)
2. Frekar sammála **25%** (117/477)
3. Frekar ósammála **8%** (37/477)
4. Ósammála **4%** (18/477)

Tölulegar upplýsingar

Fj. svara: 477 af 505

Svarhlutfall: 94%



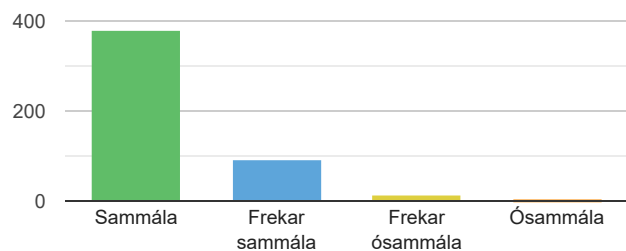
Samskipti mín við kennarann eru góð.

1. Sammála **78%** (378/482)
2. Frekar sammála **19%** (90/482)
3. Frekar ósammála **2%** (11/482)
4. Ósammála **1%** (3/482)

Tölulegar upplýsingar

Fj. svara: 482 af 505

Svarhlutfall: 95%



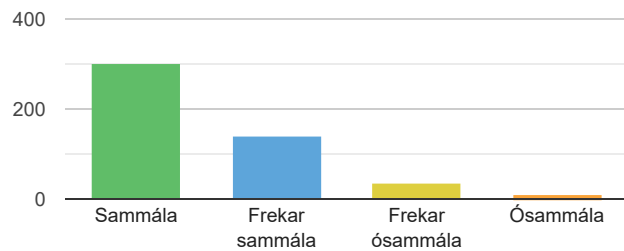
Ég hef tekið framförum í áfanganum.

1. Sammála **62%** (298/479)
2. Frekar sammála **29%** (138/479)
3. Frekar ósammála **7%** (34/479)
4. Ósammála **2%** (9/479)

Tölulegar upplýsingar

Fj. svara: 479 af 505

Svarhlutfall: 95%



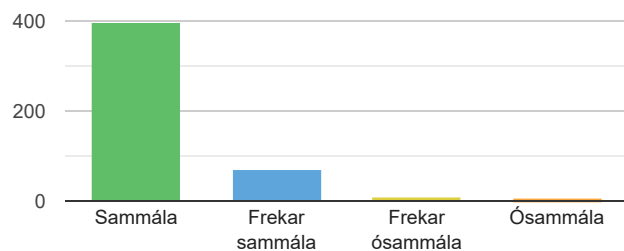
Kennarinn bregst vel við athugasemdum og spurningum.

1. Sammála **83%** (396/479)
2. Frekar sammála **15%** (71/479)
3. Frekar ósammála **1%** (7/479)
4. Ósammála **1%** (5/479)

Tölulegar upplýsingar

Fj. svara: 479 af 505

Svarhlutfall: 95%



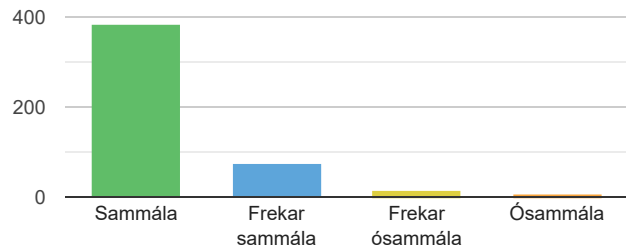
Kennarinn leitar eftir álitni nemenda.

1. Sammála **80%** (384/479)
2. Frekar sammála **16%** (75/479)
3. Frekar ósammála **3%** (15/479)
4. Ósammála **1%** (5/479)

Tölulegar upplýsingar

Fj. svara: 479 af 505

Svarhlutfall: 95%



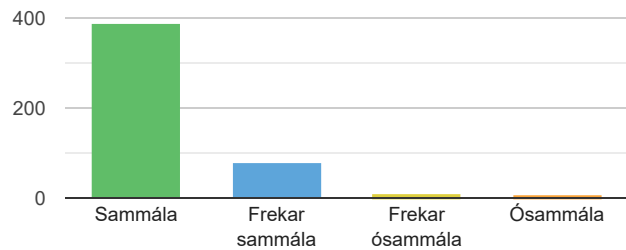
Kennarinn er hvetjandi.

1. Sammála **80%** (387/482)
2. Frekar sammála **17%** (80/482)
3. Frekar ósammála **2%** (9/482)
4. Ósammála **1%** (6/482)

Tölulegar upplýsingar

Fj. svara: 482 af 505

Svarhlutfall: 95%



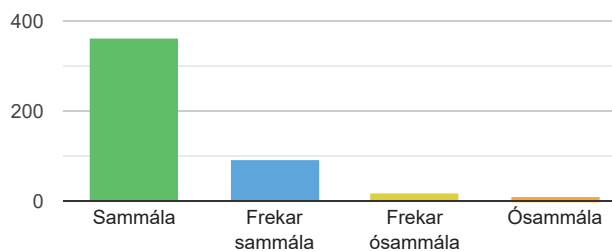
Kennarinn sýnir fram á tilgang með náminu.

1. Sammála **75%** (359/477)
2. Frekar sammála **19%** (90/477)
3. Frekar ósammála **4%** (19/477)
4. Ósammála **2%** (9/477)

Tölulegar upplýsingar

Fj. svara: 477 af 505

Svarhlutfall: 94%



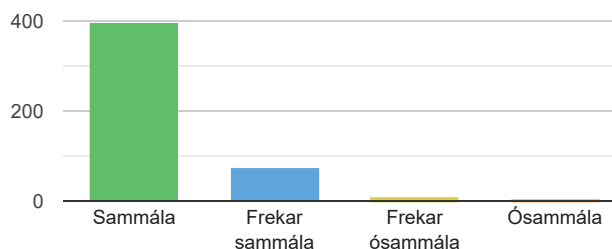
Kennarinn sýnir nemendum sanngirni.

1. Sammála **82%** (394/480)
2. Frekar sammála **15%** (74/480)
3. Frekar ósammála **2%** (9/480)
4. Ósammála **1%** (3/480)

Tölulegar upplýsingar

Fj. svara: 480 af 505

Svarhlutfall: 95%



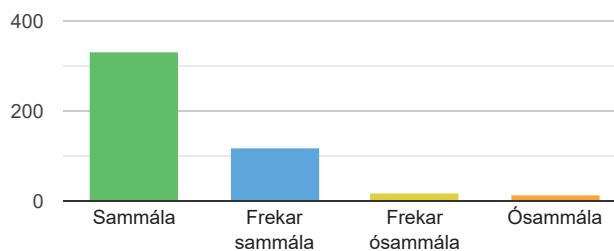
Kennarinn skilar umsögnum fljótt til nemenda.

1. Sammála **69%** (330/478)
2. Frekar sammála **25%** (118/478)
3. Frekar ósammála **4%** (19/478)
4. Ósammála **2%** (11/478)

Tölulegar upplýsingar

Fj. svara: 478 af 505

Svarhlutfall: 95%



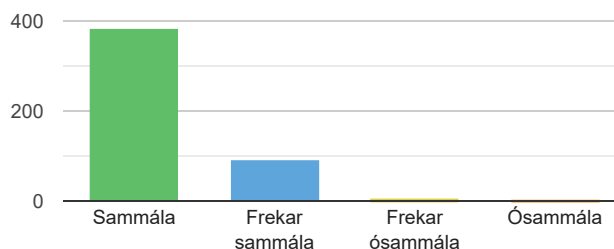
Kennarinn hvetur til sjálfstæðra vinnubragða.

1. Sammála **80%** (381/478)
2. Frekar sammála **19%** (90/478)
3. Frekar ósammála **1%** (5/478)
4. Ósammála **0%** (2/478)

Tölulegar upplýsingar

Fj. svara: 478 af 505

Svarhlutfall: 95%



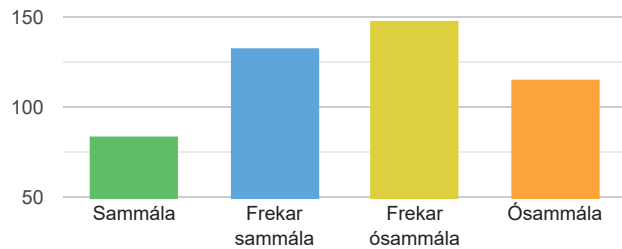
Áfanginn er erfiður.

1. Sammála **18%** (84/480)
2. Frekar sammála **28%** (133/480)
3. Frekar ósammála **31%** (148/480)
4. Ósammála **24%** (115/480)

Tölulegar upplýsingar

Fj. svara: 480 af 505

Svarhlutfall: 95%



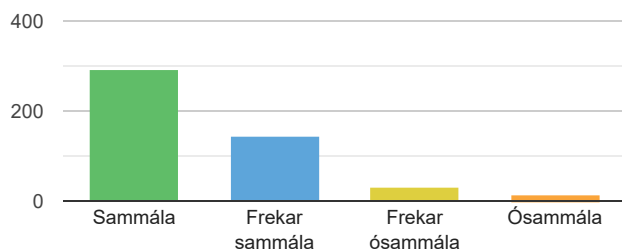
Áfanginn er lærdómsríkur.

1. Sammála **61%** (291/479)
2. Frekar sammála **30%** (143/479)
3. Frekar ósammála **6%** (31/479)
4. Ósammála **3%** (14/479)

Tölulegar upplýsingar

Fj. svara: 479 af 505

Svarhlutfall: 95%



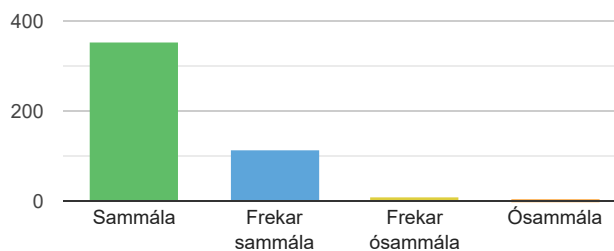
Námsgögn í áfanganum eru við hæfi.

1. Sammála **75%** (354/475)
2. Frekar sammála **23%** (111/475)
3. Frekar ósammála **1%** (7/475)
4. Ósammála **1%** (3/475)

Tölulegar upplýsingar

Fj. svara: 475 af 505

Svarhlutfall: 94%



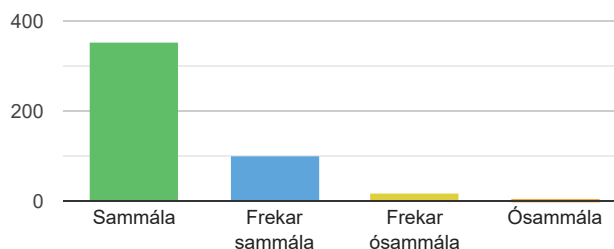
Námsvefur áfangans er skýr.

1. Sammála **74%** (354/476)
2. Frekar sammála **21%** (102/476)
3. Frekar ósammála **3%** (16/476)
4. Ósammála **1%** (4/476)

Tölulegar upplýsingar

Fj. svara: 476 af 505

Svarhlutfall: 94%



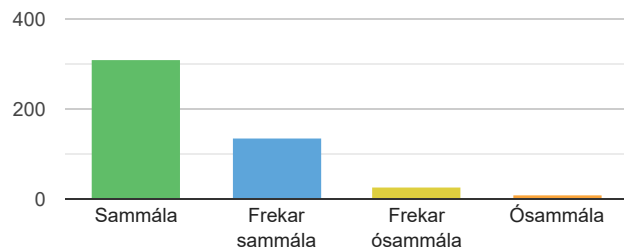
Vinnuálag í áfanganum er hæfilegt.

1. Sammála **65%** (310/477)
2. Frekar sammála **29%** (136/477)
3. Frekar ósammála **5%** (24/477)
4. Ósammála **1%** (7/477)

Tölulegar upplýsingar

Fj. svara: 477 af 505

Svarhlutfall: 94%



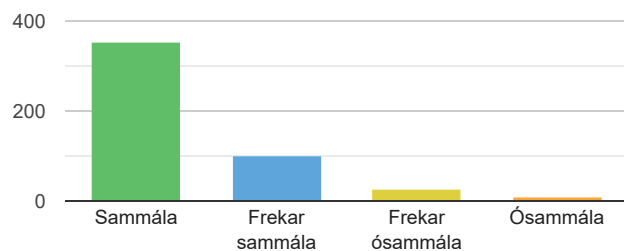
Mér líður vel í kennslustundum.

1. Sammála **72%** (351/485)
2. Frekar sammála **21%** (100/485)
3. Frekar ósammála **6%** (27/485)
4. Ósammála **1%** (7/485)

Tölulegar upplýsingar

Fj. svara: 485 af 505

Svarhlutfall: 96%



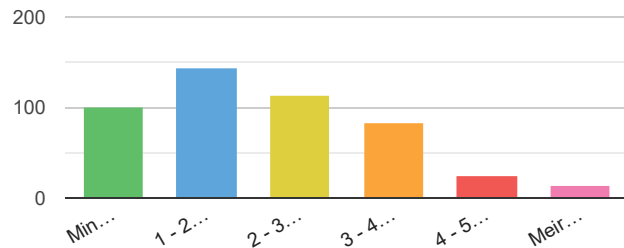
Hversu margar klukkustundir notar þú á viku til að sinna námi í þessum áfanga fyrir utan bundnar kennslustundir?

1. Minna en 1 klukkustund **21%** (99/477)
2. 1 - 2 klukkustundir **30%** (144/477)
3. 2 - 3 klukkustundir **24%** (114/477)
4. 3 - 4 klukkustundir **17%** (82/477)
5. 4 - 5 klukkustundir **5%** (24/477)
6. Meira en 5 klukkustundir **3%** (14/477)

Tölulegar upplýsingar

Fj. svara: 477 af 505

Svarhlutfall: 94%



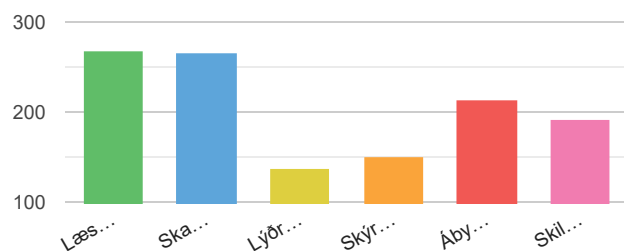
Eru grunnþættir menntunar hafðir að leiðarljósi í áfanganum? Merktu við einn eða fleiri valmöguleika ef þú telur að svo sé.

1. Læsi, tjáning og samskipti **22%** (267/1225)
2. Skapandi hugsun, frumkvæði og hagnýting þekkingar **22%** (265/1225)
3. Lýðræðisvitund og virðing fyrir mannréttindum **11%** (138/1225)
4. Skýr sýn og virðing fyrir jafnrétti **12%** (151/1225)
5. Ábyrgð á eigin velferð og heilbrigði **17%** (212/1225)
6. Skilningur á sjálfbærni og meðvitund um umhverfi sitt **16%** (192/1225)

Tölulegar upplýsingar

Fj. svara: 1225 af 505

Svarhlutfall: 243% **▲**



Hefur þú gagnlegar ábendingar til kennarans?

Sýna Textasvör

Tölulegar upplýsingar

Fj. svara: 68 af 505

Svarhlutfall: 13%