

Niðurstöður kennarakönnunar 2018

Innramatshópur

Grunnupplýsingar

- Kannanir sendar á 35 netföng kennara og stjórnenda.
- Stjórnendur voru beðnir um að svara þeim spurningum sem ættu við um þeirra störf.
- 25 sáu sér fært að svara sem gerir svarhlutfall upp á 71,4%
- Niðurstöður almennt góðar en alltaf eitthvað sem þarf að vinna í og bæta.

Vinnuálag

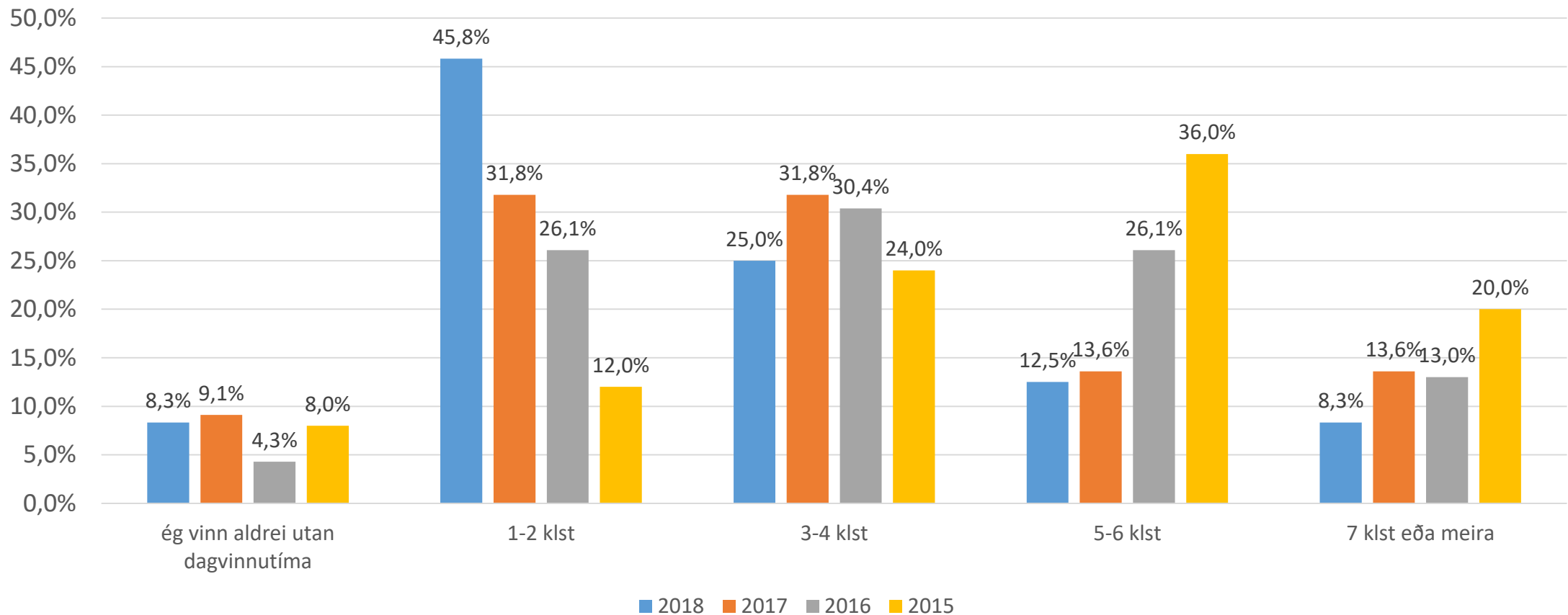
sammála 2018 sammála 2017 sammála 2016 frekar sammála 2018 frekar sammála 2017 frekar sammála 2016 frekar ósammála 2018 frekar ósammála 2017 frekar ósammála 2016 ósammála 2018 ósammála 2017 ósammála 2016

Vinnuálagið er svo ójafnt að verkefnið hlaðast upp hjá mér	0,0%	4,6%	8,3%	37,5%	27,3%	41,7%	54,2%	54,6%	37,5%	8,3%	13,6%	12,5%
Vinnuálag á spennaskilum er of mikið	8,7%	18,2%	20,8%	17,4%	22,7%	50,0%	52,2%	40,9%	25,0%	21,7%	18,2%	4,2%
Ég hef of mikið að gera	4,2%	9,1%	8,3%	41,7%	54,6%	50,0%	50,0%	22,7%	41,7%	4,2%	13,6%	0,0%
Ég lýk vinnu dagsins á skilgreindum vinnutíma (u.þ.b. 44 klst. á viku miðað við fullt starf)	26,1%	13,6%	25,0%	56,5%	40,9%	29,2%	13,0%	40,9%	29,2%	4,4%	4,6%	16,7%
Ég get stjórnað því hvað ég hef mikið að gera	20,8%	18,2%	25,0%	45,8%	36,4%	33,3%	33,3%	36,4%	41,7%	0,0%	9,1%	0,0%

Starfið mitt

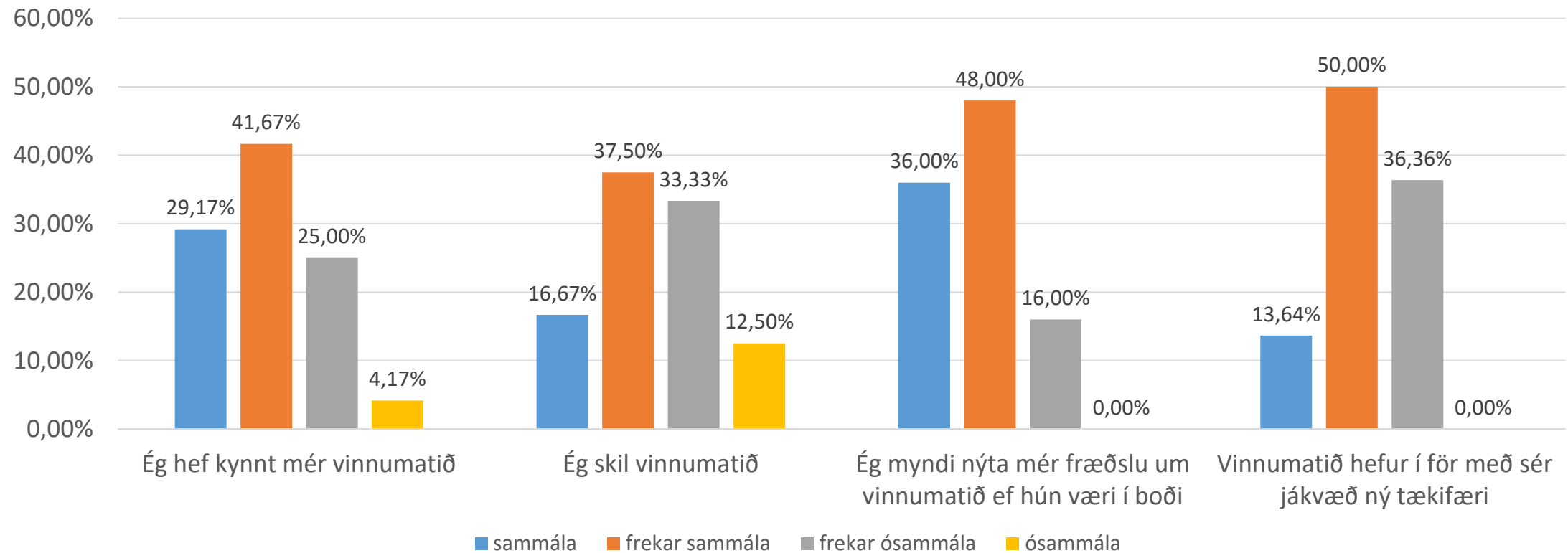
	sammála 2018	sammála 2017	sammála 2016	frekar sammála 2018	frekar sammála 2017	frekar sammála 2016	frekar ósammála 2018	frekar ósammála 2017	frekar ósammála 2016	ósammála 2018	ósammála 2017	ósammála 2016
Starfið býður upp á sveigjanlegan vinnutíma	32,0%	27,3%	33,3%	52,0%	63,6%	37,5%	12,0%	9,1%	25,0%	4,0%	0,0%	4,2%
Starfið býður upp á krefjandi verkefni sem gaman er að glíma við	72,0%	59,1%	45,8%	24,0%	33,3%	50,0%	4,0%	4,8%	4,2%	0,0%	0,0%	0,0%
Ég veit nákvæmlega til hvers er ætlast af mér í vinnunni	48,0%	59,1%	58,3%	44,0%	36,4%	37,5%	8,0%	4,6%	4,2%	0,0%	0,0%	0,0%
Ég er ánægð/ur með getu mína til að leysa vandamál í vinnunni	60,0%	50,0%	58,3%	36,0%	45,5%	41,7%	4,0%	4,6%	0,0%	0,0%	0,0%	0,0%
Ég get haft áhrif á ákvarðanir sem máli skipta í starfi mínu	44,0%	18,2%	16,7%	56,0%	66,7%	50,0%	0,0%	14,3%	25,0%	0,0%	0,0%	8,3%

Hversu mikið vinnur þú utan dagvinnutíma (44 klst) að meðaltali á viku?

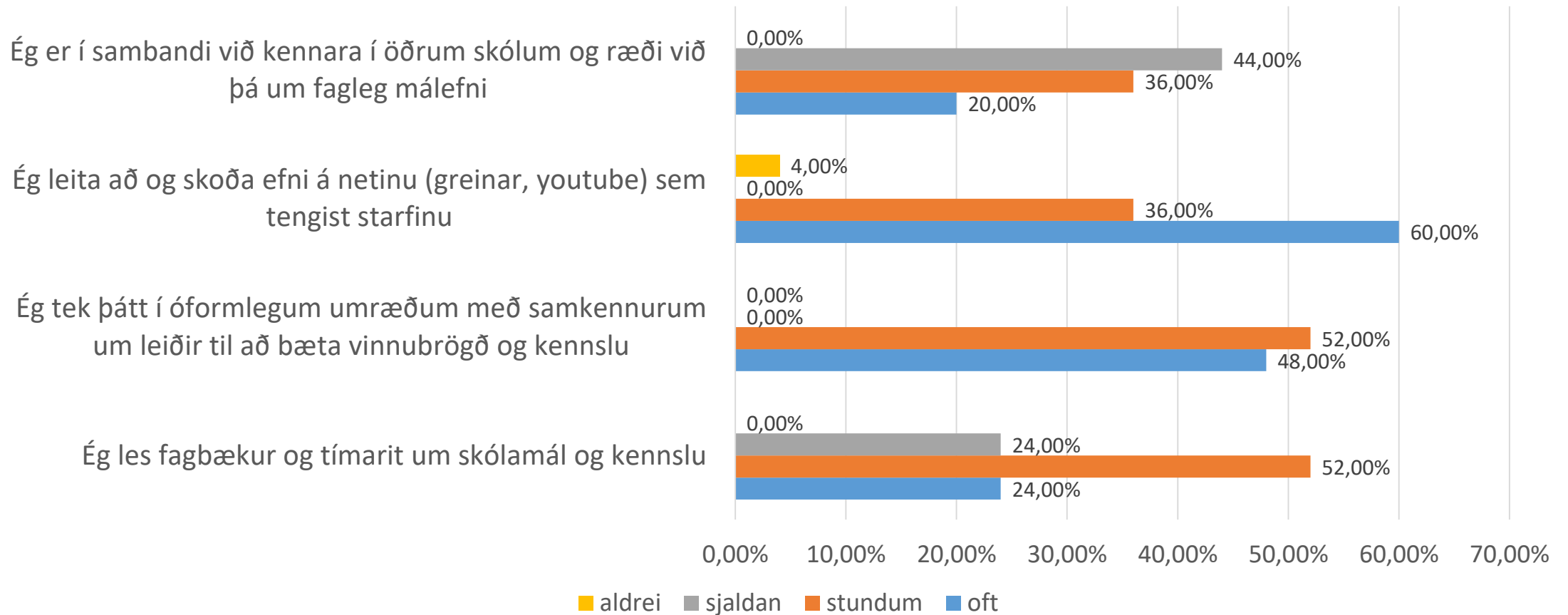


Um vinnumatið

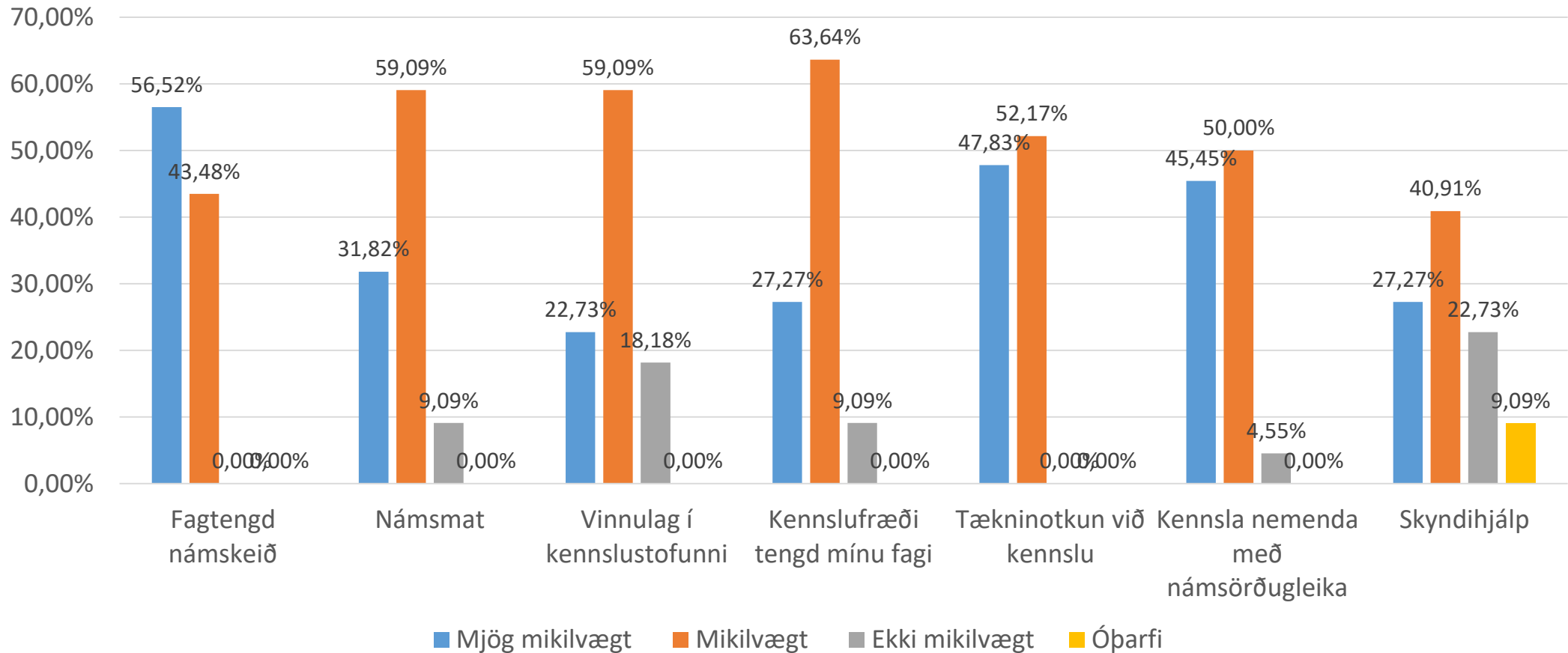
Um vinnumatið



Óformleg endurmenntun og þróun



Námskeið sem eru mikilvæg fyrir starfsþróun mína sem kennari



Innleiðing leiðsagnarnáms.

Á skalanum 1-10 hversu ánægð/ur ert þú með innleiðingu leiðsagnarnáms í skólanum?

2017

1 Mjög óánægð/ur	2	3	4	5	6	7	8	9	10 Mjög ánægð/ur	Total	Weighted Average
0.00%	0.00%	4.55%	4.55%	9.09%	4.55%	13.64%	31.82%	22.73%	9.09%		
0	0	1	1	2	1	3	7	5	2	22	7.50

2018

	1 MJÖG ÓÁNÆGÐ/UR	2	3	4	5	6	7	8	9	10 MJÖG ÁNÆGÐ/UR	TOTAL	WEIGHTE AVERAGE
(no label)	0.00%	0.00%	4.00%	0.00%	4.00%	4.00%	4.00%	28.00%	28.00%	28.00%		
	0	0	1	0	1	1	1	7	7	7	25	8.4

Á skalanum 1 til 10 hversu vel gengur þér að aðlaga kennslu þína að leiðsagnarnámi?

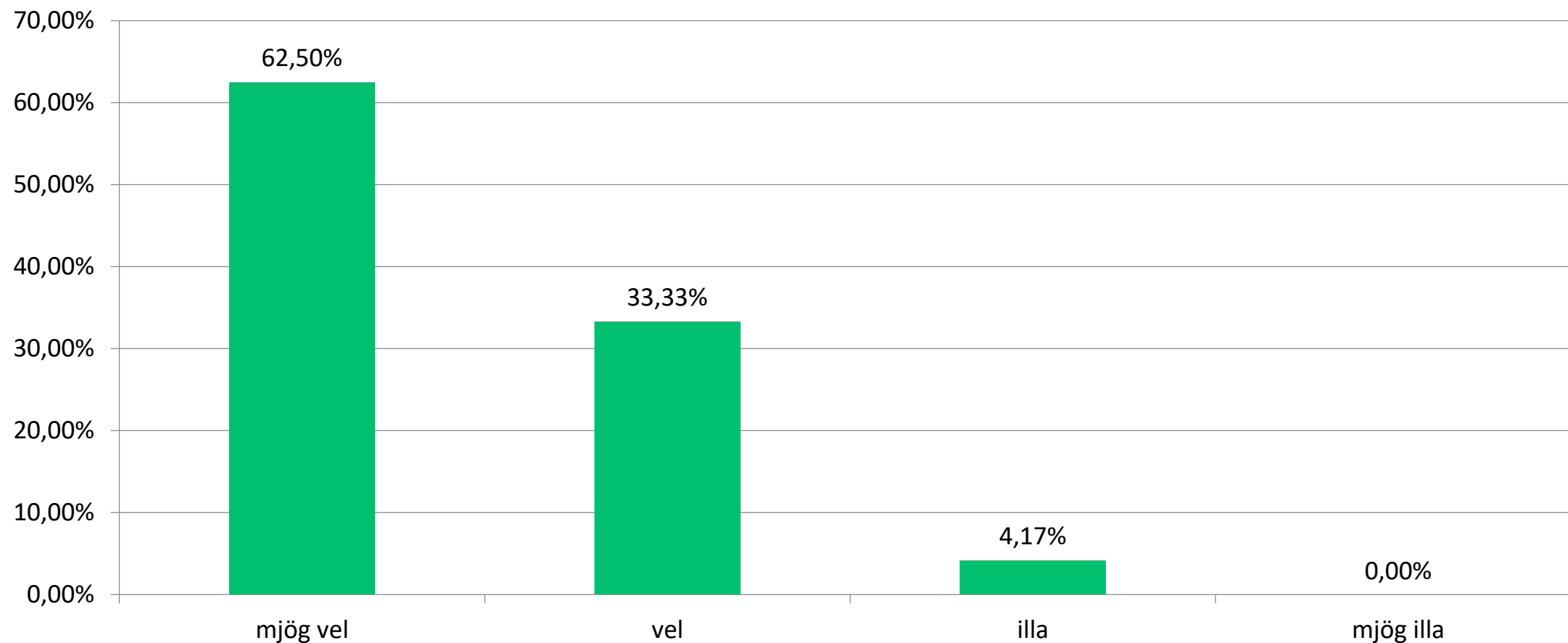
2018

	1 MJÖG ILLA	2	3	4	5	6	7	8	9	10 MJÖG VEL	TOTAL	WEIGHTED AVERAGE
(no label)	0.00% 0	0.00% 0	5.56% 1	0.00% 0	5.56% 1	5.56% 1	38.89% 7	33.33% 6	5.56% 1	5.56% 1	18	7.22

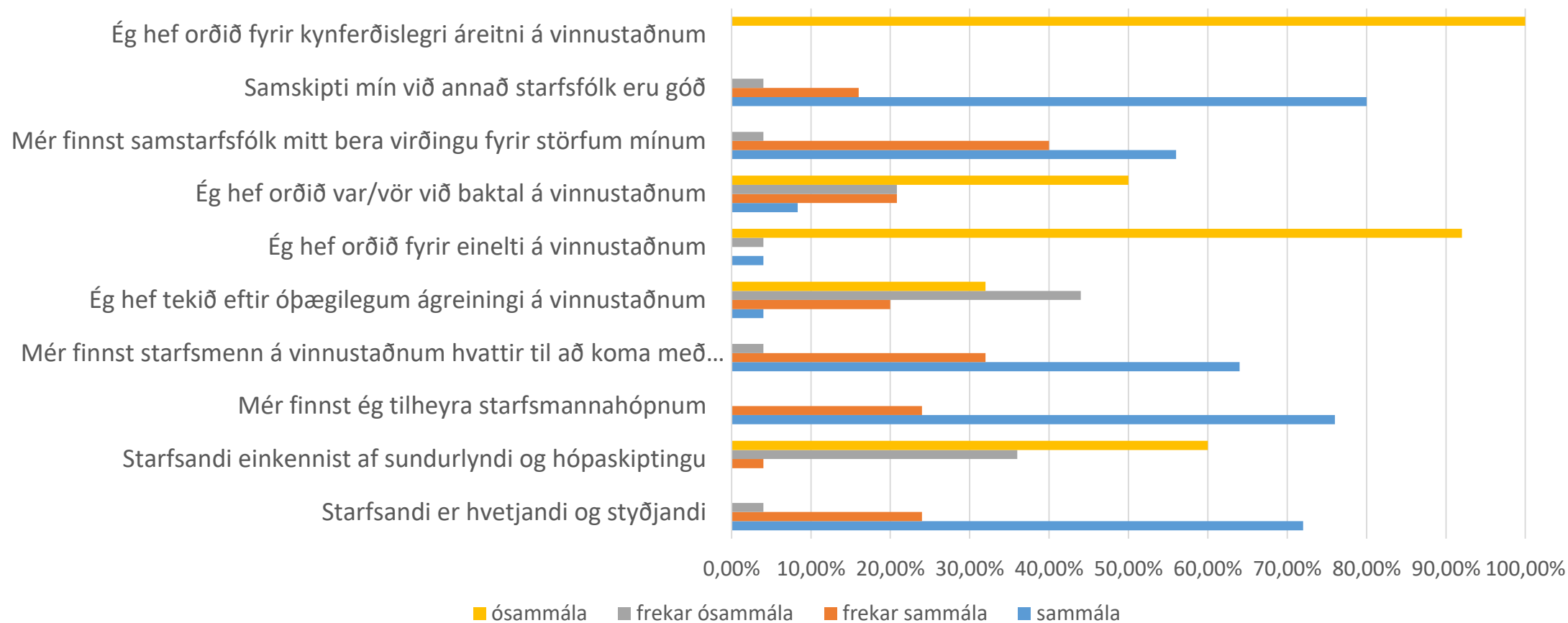
Umsjón með nemendum

	sammála	frekar sammála	frekar ósammála	ósammála
Mér þykir núverandi fyrirkomulag til hagsbóta fyrir nemendur	20,8%	37,5%	33,3%	8,3%
Mér þykir núverandi fyrirkomulag til hagsbóta fyrir kennara	43,5%	47,8%	8,7%	0,0%
Ég kem ábendingum um nemendur mína til nemendabjónustu ef þarf	79,0%	21,1%	0,0%	0,0%
Fyrirkomulag umsjónar veldur mér álagi	0,0%	5,3%	36,8%	57,9%
Ég kynni mér hvaða greiningar nemendur mínir hafa (litakóðar frá nemendabjónustu)	63,2%	36,8%	0,0%	0,0%
Ef nemandi í ME óskar eftir aðstoð þá fær hann hjálp frá starfsfólki	85,7%	14,3%	0,0%	0,0%
Flestir kennarar hafa áhuga á sjónarmiðum nemenda	45,5%	54,6%	0,0%	0,0%

Hvernig líkar þér fyrirkomulag námsmatsdaga



Starfsandi og samskipti á líðandi skólaári

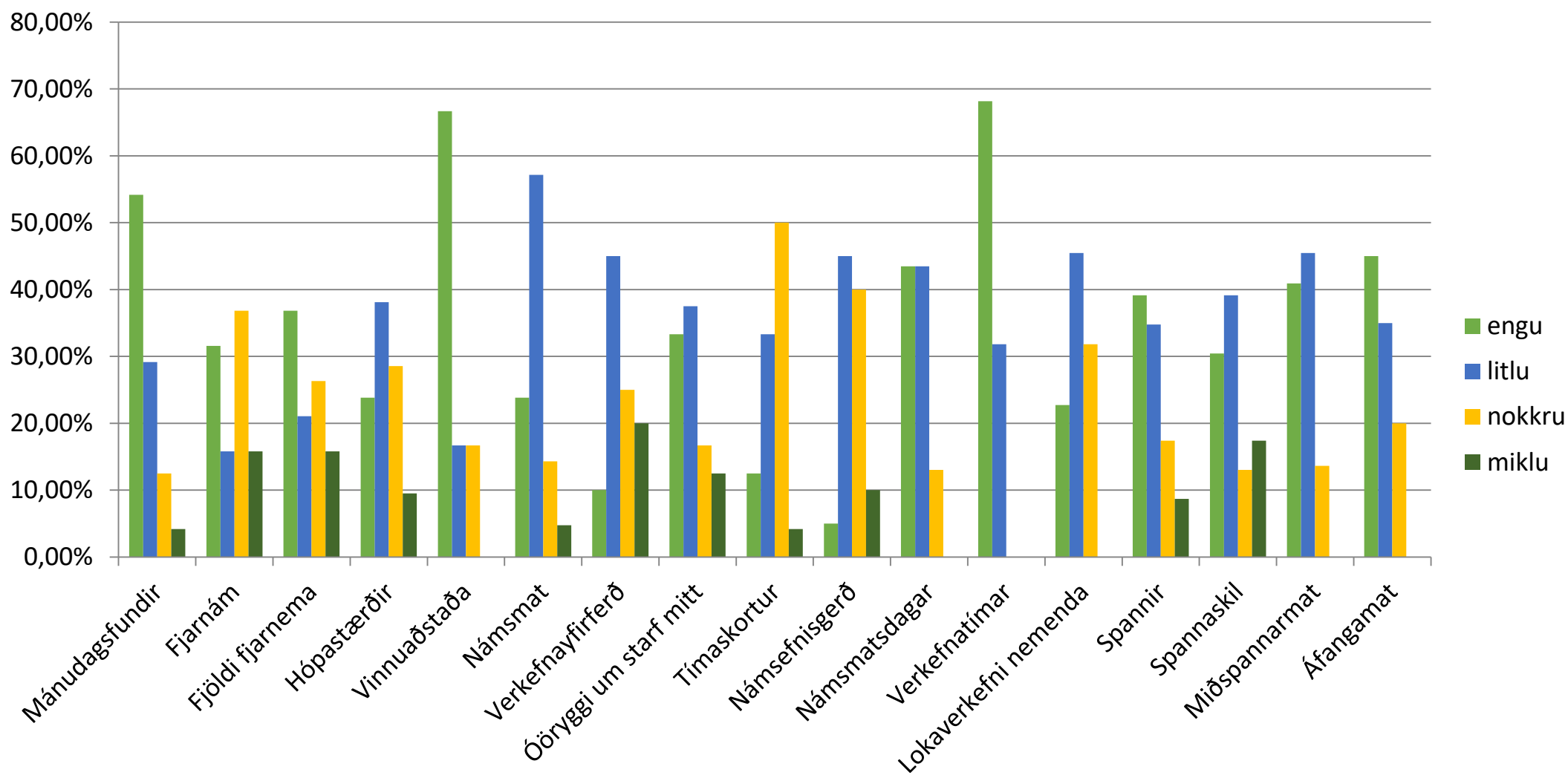


Starfsandi og samskipti á líðandi skólaári - samanburður

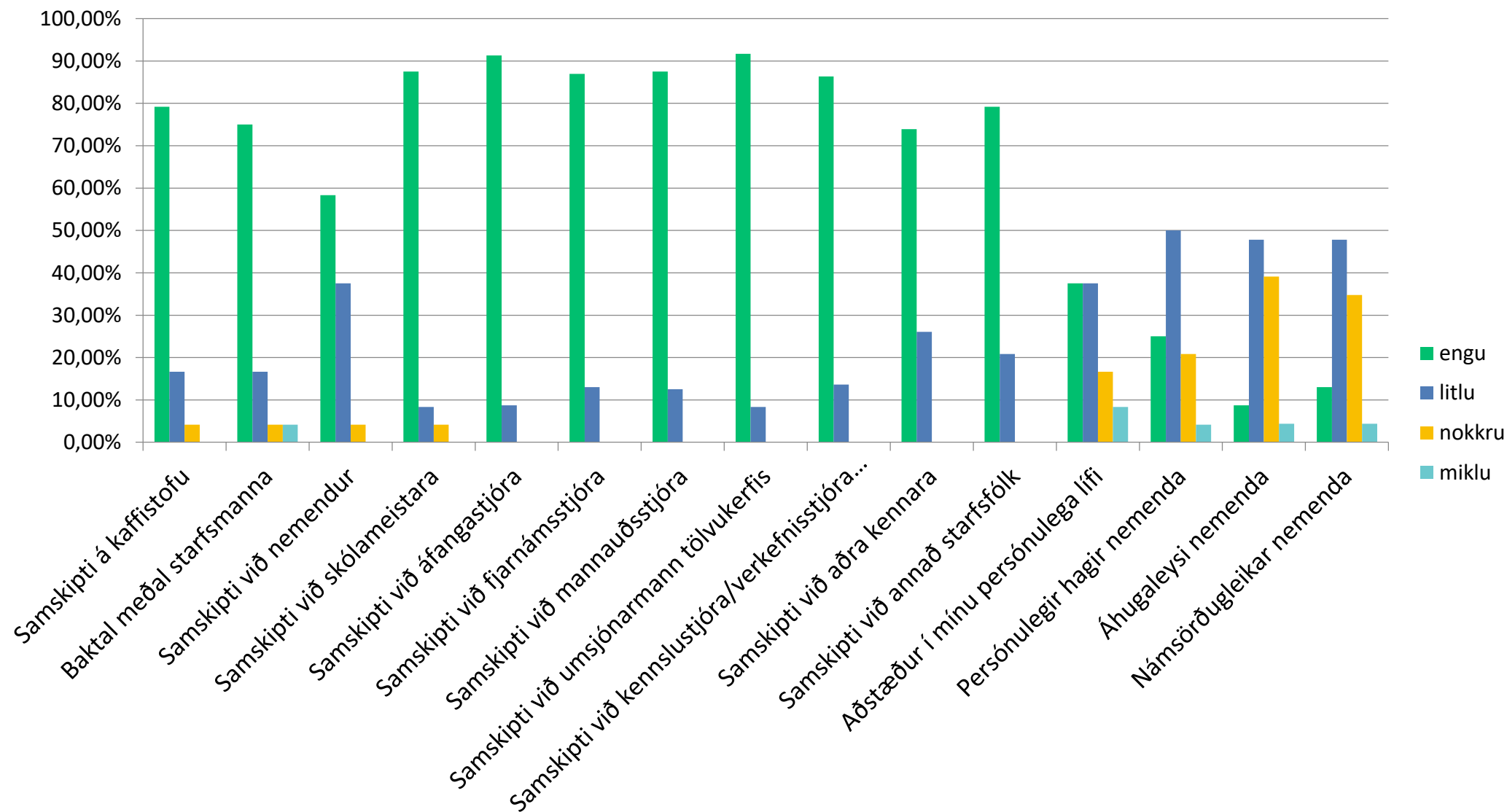
Starfsandi og samskipti á vinnustaðnum á núverandi skólaári

	Sammála 2018	sammála 2017	sammála 2016	frekar sammála 2018	frekar sammála 2017	frekar sammála 2016	frekar ósammála 2018	frekar ósammála 2017	frekar ósammála 2016	ósammála 2018	ósammála 2017	ósammála 2016
Starfsandi er hvetjandi og styðjandi	18	7	6	6	13	16	1	2	0	0	0	2
Starfsandi einkennist af sundurlyndi og hópaskiptingu	0	0	0	1	1	1	9	11	13	15	10	10
Mér finnst ég tilheyra starfsmannahópnum	19	13	14	6	9	10	0	0	0	0	0	0
Mér finnst starfsmenn á vinnustaðnum hvattir til að koma með tillögur til úrbóta	16	6	3	8	13	14	1	2	6	0	1	1
Ég hef tekið eftir óþægilegum ágreiningi á vinnustaðnum	1	4	3	5	4	8	11	8	10	8	6	3
Ég hef orðið fyrir einelti á vinnustaðnum	1	1	0	0	0	1	1	0	3	23	21	19
Ég hef orðið var/vör við baktal á vinnustaðnum	2	3	4	5	5	7	5	7	5	12	7	7
Mér finnst samstarfsfólk mitt bera virðingu fyrir störfum mínum	14	8	10	10	14	12	1	0	1	0	0	0
Samskipti mín við annað starfsfólk eru góð	20	13	15	4	9	9	1	0	0	1	0	0
Ég hef orðið fyrir kynferðislegri áreitni á vinnustaðnum	0	0	0	0	0	0	0	0	0	25	22	24

Þættir sem valda mér álagi 2018



Þættir sem valda mör álagi 2018 frh



Líðan og starfsánægja

Líðan og starfsánægja	Sammála 2018	Sammála 2017	sammála 2016	Sammála 2015	frekar sammála 2018	frekar sammála 2017	frekar sammála 2016	Frekar sammála 2015	frekar ósammála 2018	frekar ósammála 2017	frekar ósammála 2016	Frekar ósammála 2015	ósammála 2018	ósammála 2017	ósammála 2016	ósammála 2015
Ég hef hugsað mér að vinna áfram við kennslu við ME	18	17	17	18	4	3	5	4	0	1	1	2	1	1	0	1
Vinnan veitir mér gleði	17	14	13	14	7	7	9	11	1	1	1	0	0	0	0	0
Ég hef gott vald á starfi mínu	14	16	13	15	11	5	10	8	0	1	0	1	0	0	0	1
Mér þykir ME góður vinnustaður	22	17	13	16	3	5	9	7	0	0	0	2	0	0	0	0
Ég hef aðila innan skólans sem ég get leitað til varðandi vandamál mín tengd kennslu	17	11	14	16	7	6	7	7	0	4	1	2	0	1	1	0
Ég hef aðila innan skólans sem ég get leitað til vegna samskiptaörðugleika við samstarfsfólk	17	11	11	15	5	6	8	4	1	3	1	2	0	1	1	2

Fundir og upplýsingamiðlun

	SAMMÁLA	FREKAR SAMMÁLA	FREKAR ÓSAMMÁLA	ÓSAMMÁLA
Mér finnst ég fá þær upplýsingar sem ég þarf um hvað er á döfinni í skólastarfinu	58.33% 14	29.17% 7	12.50% 3	0.00% 0
Mér finnst ég hafa næg tækifæri til að ræða mál sem snerta starf mitt	66.67% 16	20.83% 5	12.50% 3	0.00% 0
Mér finnst ég vera höfð/hafður með í ráðum varðandi mál er snerta skólastarfið	54.17% 13	37.50% 9	8.33% 2	0.00% 0
Nefndavinna skilar jákvæðum árangri	43.48% 10	43.48% 10	8.70% 2	4.35% 1
Mér finnst ég hafa áhrif á ákvarðanir sem teknar eru á vinnustaðnum	37.50% 9	50.00% 12	12.50% 3	0.00% 0
Ég tel að góður háttur sé hafður á upplýsingagjöf á vinnustaðnum	50.00% 12	45.83% 11	4.17% 1	0.00% 0
Á mánudagsfundum fer fram fagleg umræða um skólaþróun	47.62% 10	38.10% 8	14.29% 3	0.00% 0
Almennir kennarafundir eru gagnlegir	45.45% 10	45.45% 10	9.09% 2	0.00% 0
Ég þekki hlutverk og starfssvið ólíkra hópa/stjórnenda innan skólans	50.00% 12	41.67% 10	8.33% 2	0.00% 0

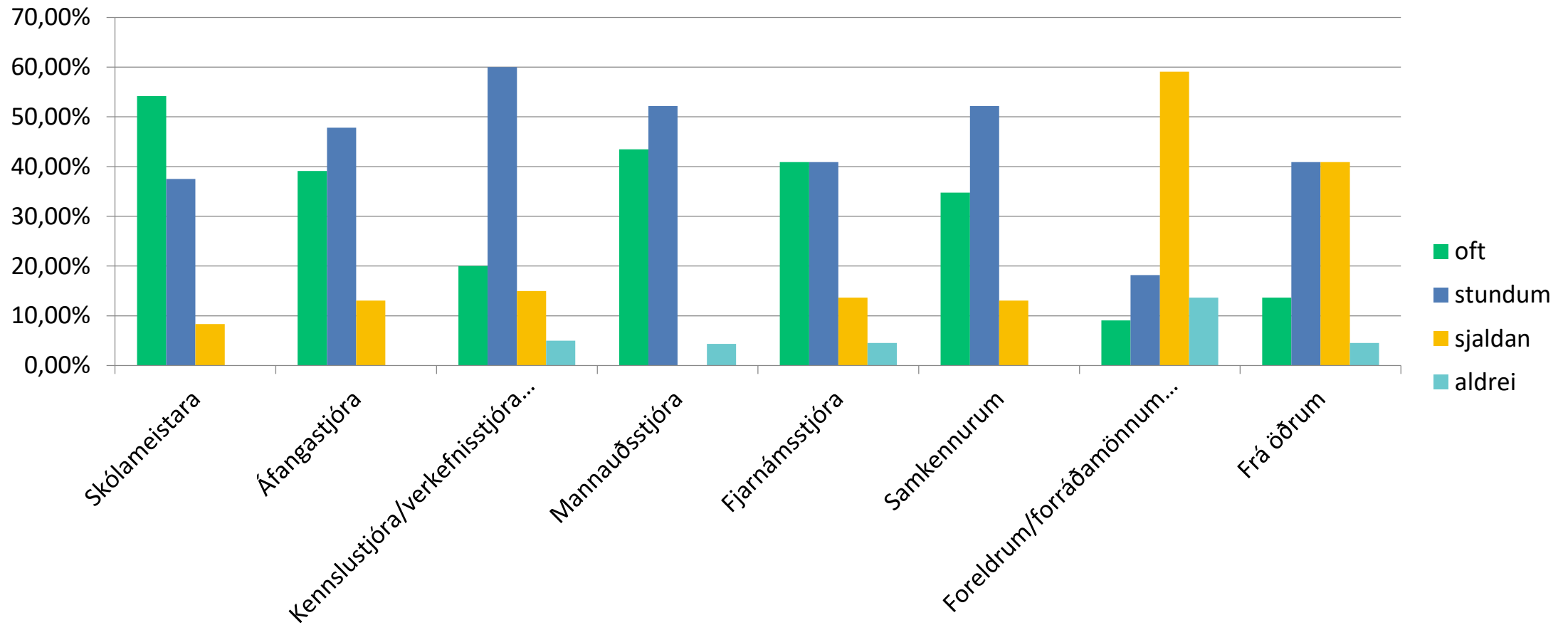
Fundir og upplýsingamiðlun

Fundir og upplýsingamiðlun	sammála 2018	sammála 2017	sammála 2016	frekar sammála 2018	frekar sammála 2017	frekar sammála 2016	ósammála 2018 frekar ósammála 2017	frekar ósammála 2016	ósammála 2018	ósammála 2017	ósammála 2016	
Mér finnst ég fá þær upplýsingar sem ég þarf um hvað er á döfinni í skólastarfinu	14	12	8	7	8	13	3	2	2	0	0	1
Mér finnst ég hafa næg tækifæri til að ræða mál sem snerta starf mitt	16	7	4	5	13	16	3	2	3	0	0	1
Mér finnst ég vera höfð/hafður með í ráðum varðandi mál er snerta skólastarfið	13	7	5	9	11	8	2	4	9	0	0	2
Nefndavinnan sem hófst í haust skilaði jákvæðum árangri *	10	5	9	10	9	8	2	6	4	1	1	2
Mér finnst ég hafa áhrif á ákvarðanir sem teknar eru á vinnustaðnum	9	6	6	12	8	6	3	7	9	0	1	2
Ég tel að góður háttur sé hafður á upplýsingagjöf á vinnustaðnum	12	7	4	11	14	14	1	1	6	0	0	0
Ég þekki hlutverk og starfssvið ólíkra hópa/stjórnenda innan skólans	10	8	7	10	12	15	2	2	2	0	0	0

Jafnréttismál

	sammála 2018	sammála 2017	sammála 2016	sammála 2015	frekar sammála 2018	frekar sammála 2017	frekar sammála 2016	frekar sammála 2015	frekar ósammála 2018	frekar ósammála 2017	frekar ósammála 2016	frekar ósammála 2015	ósammála 2018	ósammála 2017	ósammála 2016	Ósammála 2015
Mér finnst vera komið eins fram við konur og karla á vinnustaðnum	21	14	11	8	3	7	9	11	1	1	4	2	0	0	0	3
Ég tel að stjórnendur gæti kynjajafnréttis við ákvarðanatöku	21	13	9	7	3	8	10	10	1	1	3	3	0	0	0	5
Ég tel að nemendur búi við kynjajafnrétti í skólanum	14	11	10	14	9	11	11	10	1	0	1	1	0	0	0	0
Ég tel að allir nemendur búi við jafnrétti til náms í skólanum	12	11	10	12	11	10	11	10	2	1	2	2	0	0	0	0
Ég hef kynnt mér jafnréttisstefnu skólans	12	7	9	5	6	8	9	6	4	6	6	9	3	1	0	5

Ég fæ hvatningu frá



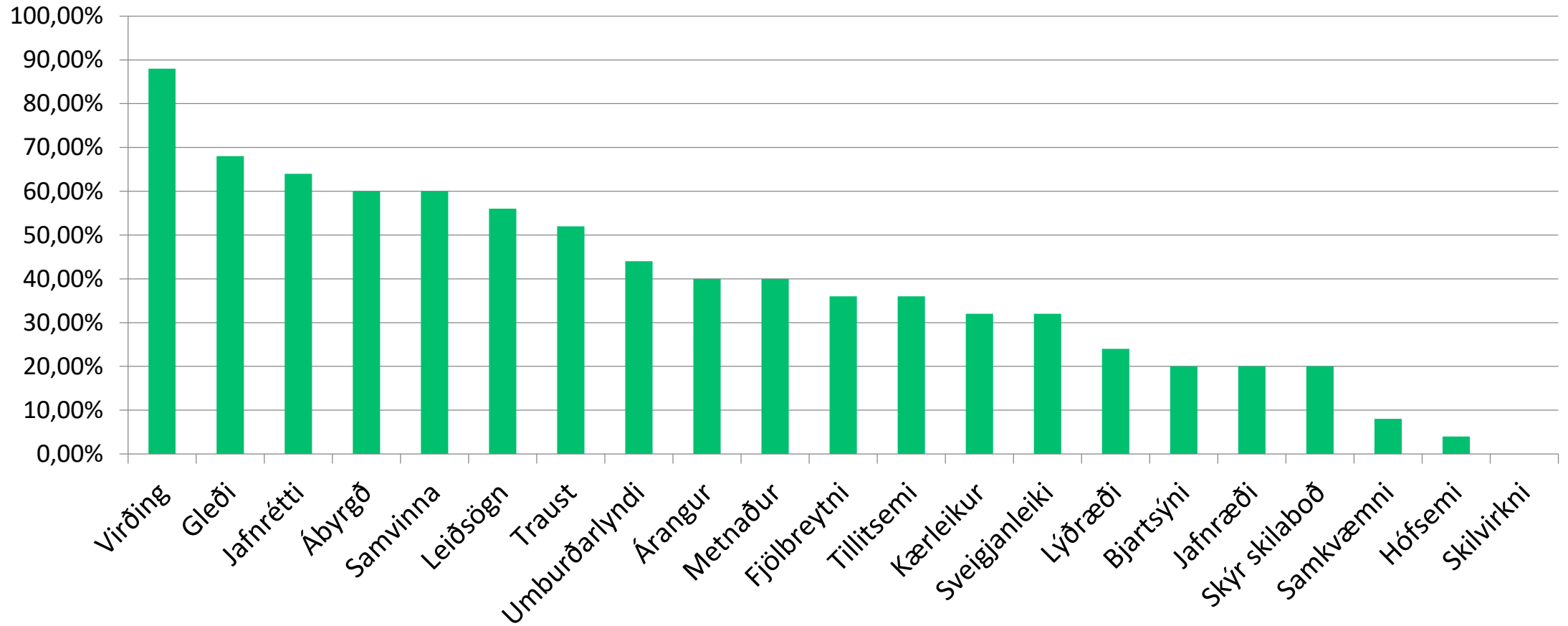
Hvatning og hrós 2018

	OFT	STUNDUM	SJALDAN	ALDREI
Ég hrósa og hvet samstarfsmenn	20.00% 5	68.00% 17	12.00% 3	0.00% 0
Ég fæ hrós vegna ánægju með vinnulag mitt í starfi	12.00% 3	72.00% 18	16.00% 4	0.00% 0
Ég fæ hrós og tillögur um umbætur í starfi	8.00% 2	72.00% 18	20.00% 5	0.00% 0

Hvernig augum lítur þú á sjálfan þig sem kennara í ME

	SAMMÁLA	FREKAR SAMMÁLA	FREKAR ÓSAMMÁLA	ÓSAMMÁLA
Ég finn að ég sem kennari hef góð áhrif á nemendur	55.00% 11	45.00% 9	0.00% 0	0.00% 0
Ef ég legg mikið á mig við kennsluna þá get ég jafnvel náð til áhugalausustu nemenda	45.00% 9	45.00% 9	10.00% 2	0.00% 0
Ég er í góðum samskiptum með nemendahópinn minn	60.00% 12	40.00% 8	0.00% 0	0.00% 0
Ég veit venjulega hvernig ég næ til nemenda minna	35.00% 7	55.00% 11	10.00% 2	0.00% 0
Þegar á heildina er litið tel ég mig sinna starfi mínu vel	65.00% 13	35.00% 7	0.00% 0	0.00% 0

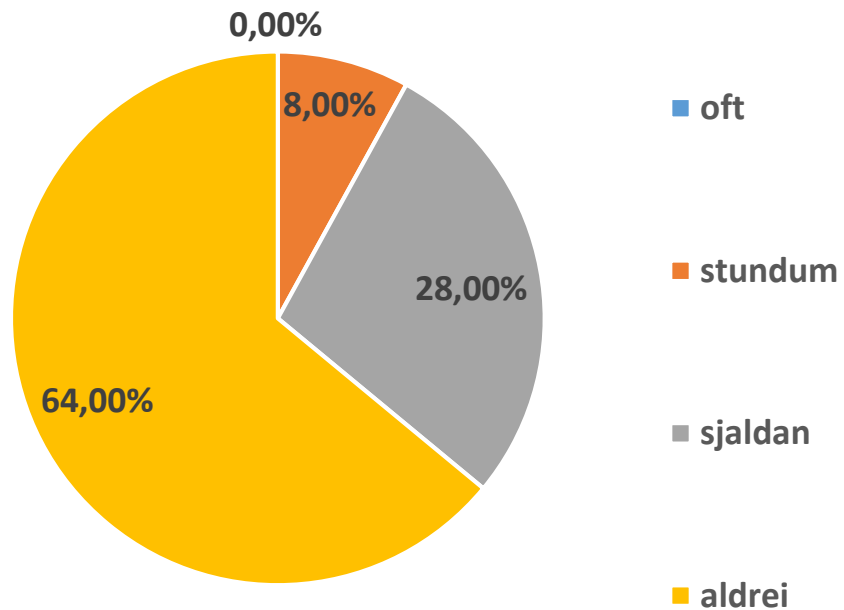
Gildi



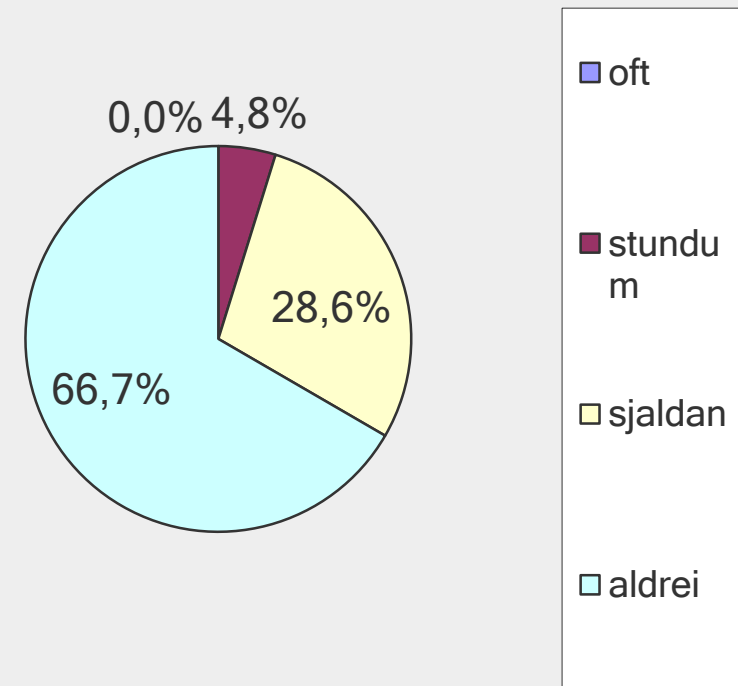
Streita og álag

Streita - álag	sammála 2018	sammála 2017	frekar sammála 2018	frekar sammála 2017	frekar ósammála 2018	frekar ósammála 2017	ósammála 2018	ósammála 2017
Ég upplifi streitu vegna starfsins	4,2%	9,1%	45,8%	36,4%	33,3%	40,9%	16,7%	13,6%
Ég er undir álagi í starfi mínu	4,2%	9,1%	45,8%	31,8%	33,3%	45,5%	16,7%	13,6%
Streita í vinnunni hefur áhrif á líf mitt utan vinnu	8,3%	9,1%	20,8%	27,3%	37,5%	45,5%	33,3%	18,2%
Agavandamál nemenda eru mér streituvaldur	0,0%	0,0%	22,7%	18,2%	40,9%	40,9%	36,4%	40,9%
Álag í vinnunni hefur áhrif á fagmennsku mína	0,0%	4,5%	12,5%	13,6%	37,5%	63,6%	50,0%	18,2%
Álag í vinnunni hefur áhrif á þær kröfur sem ég geri til nemenda	4,4%	9,1%	8,7%	18,2%	52,2%	54,5%	34,8%	18,2%
Streita í persónulegu lífi mínu hefur áhrif á vinnuna í skólanum	4,2%	0,0%	16,7%	27,3%	37,5%	13,6%	41,7%	59,1%

Ég kvíði því að mæta í vinnuna 2018



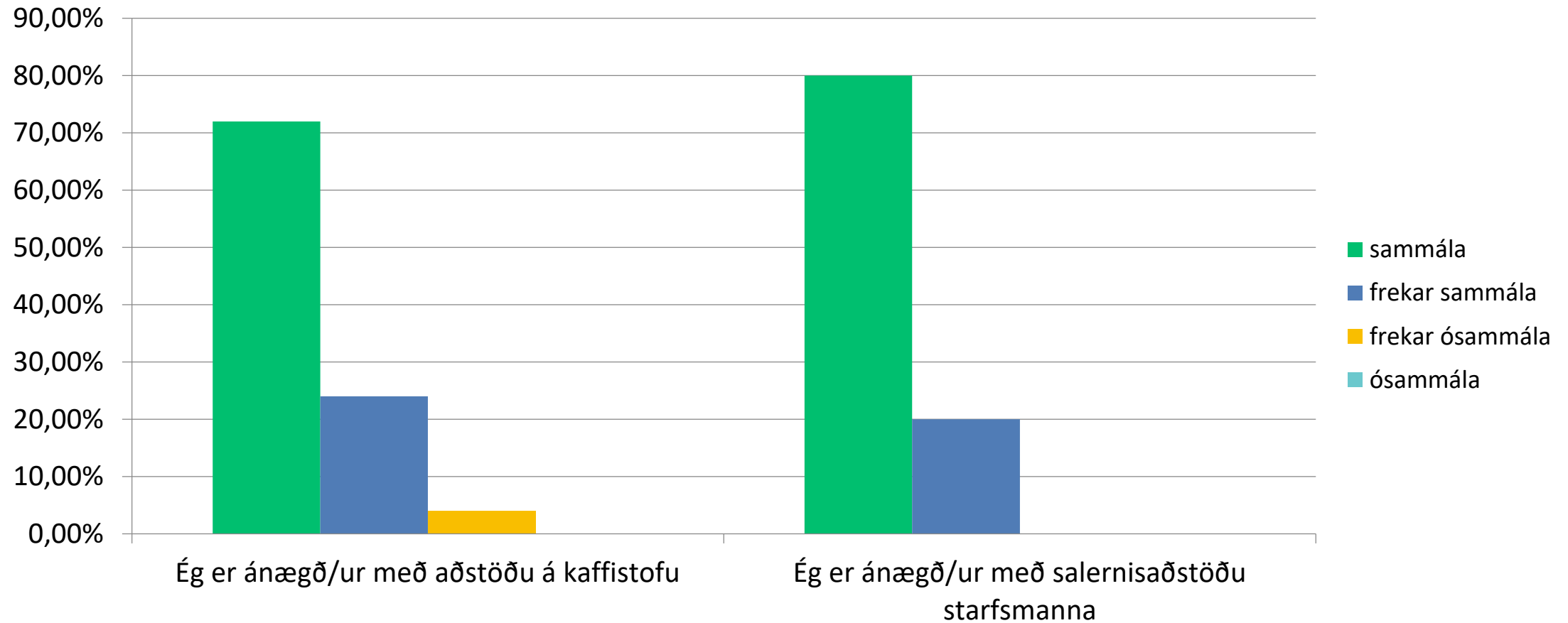
Ég kvíði því að mæta í vinnuna 2017



Vinnuaðstaða

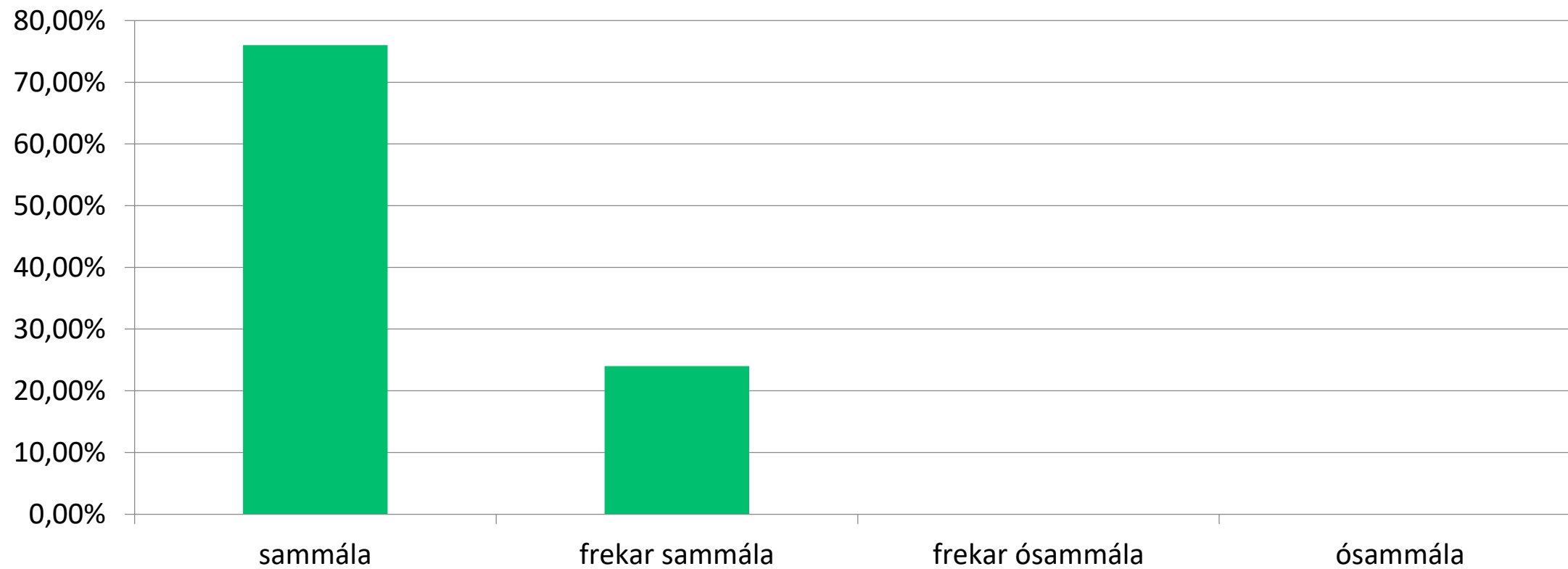
Vinnuaðstaða	sammála 2018	sammála 2017	frekar sammála 2018	frekar sammála 2017	frekar ósammála 2018	frekar ósammála 2017	ósammála 2018	ósammála 2017
Vinnuaðstaða mín er góð	16	16	7	5	1	1	0	0
Ég er ánægð/ur með tækjabúnað í kennslustofum	11	12	9	9	0	1	0	0
Ég er ánægð/ur með tækjabúnað í vinnuaðstöðu kennara	14	15	9	7	0	0	0	0
Ég er ánægð/ur með þjónustu vegna tölvukerfis	24	19	1	3	0	0	0	0
Ég er ánægð/ur með aðbúnað í kennslustofum	11	12	10	9	0	0	0	0
Ég á auðvelt með að viðhafa góðar vinnustellingar	11	10	10	9	3	2	1	1
Ég hef viðunandi skáapláss fyrir gögn	12	13	8	8	4	1	1	0
Ég hef viðunandi borðpláss	11	15	9	6	4	0	0	0
Það er góður vinnufriður í vinnuaðstöðunni	11	11	10	9	2	1	1	1
Ég er ánægð/ur með þjónustu bókasafns skólans	21	Ekki spurt	3	Ekki spurt	0	Ekki spurt	0	Ekki spurt

Önnur aðstaða



Búbót

Ég er ánægð/ur með starfsemi Búbótar



Takk fyrir