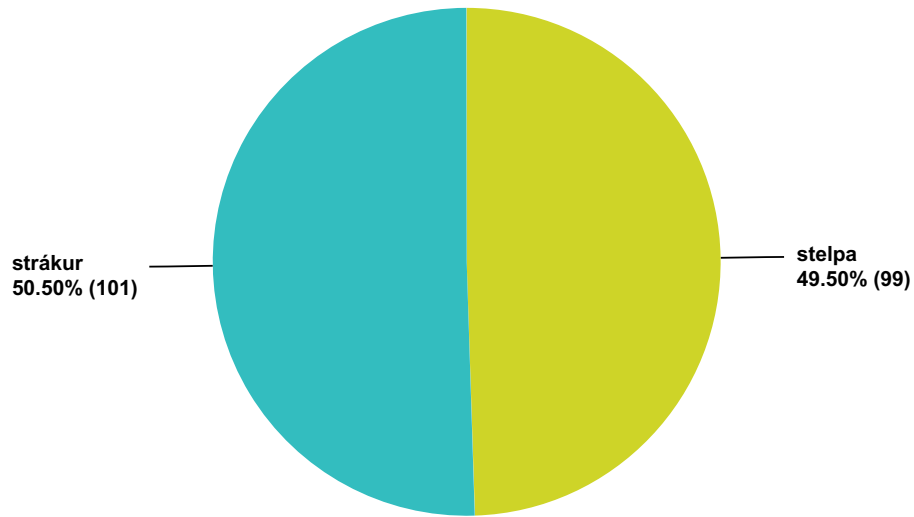


Q1 Kyn

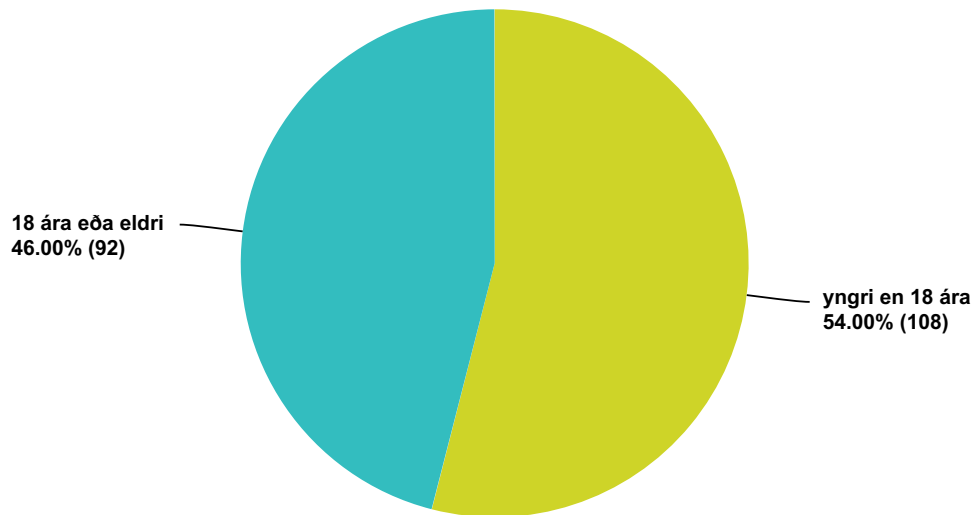
Answered: 200 Skipped: 0



Answer Choices	Responses	Count
stelpa	49.50%	99
strákur	50.50%	101
Total		200

Q2 Aldur

Answered: 200 Skipped: 0



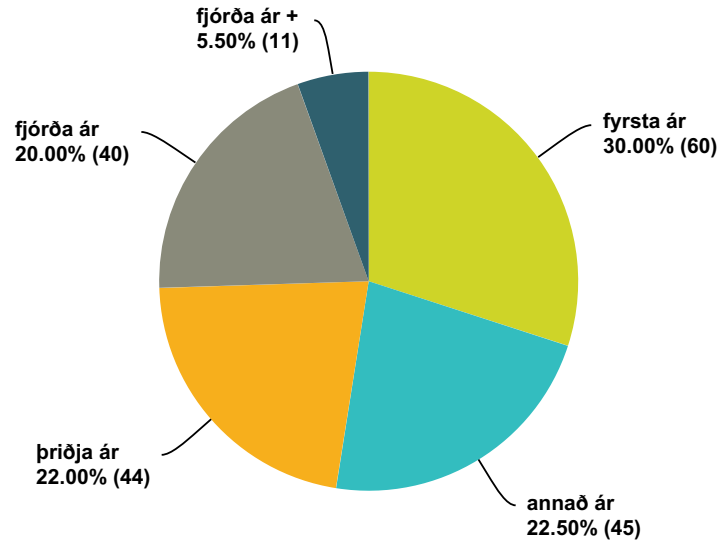
Answer Choices	Responses	Count
yngri en 18 ára	54.00%	108

Könnun á viðhorfum nemenda nóvember 2016

18 ára eða eldri	46.00%	92
Total		200

Q3 Námsár

Answered: 200 Skipped: 0

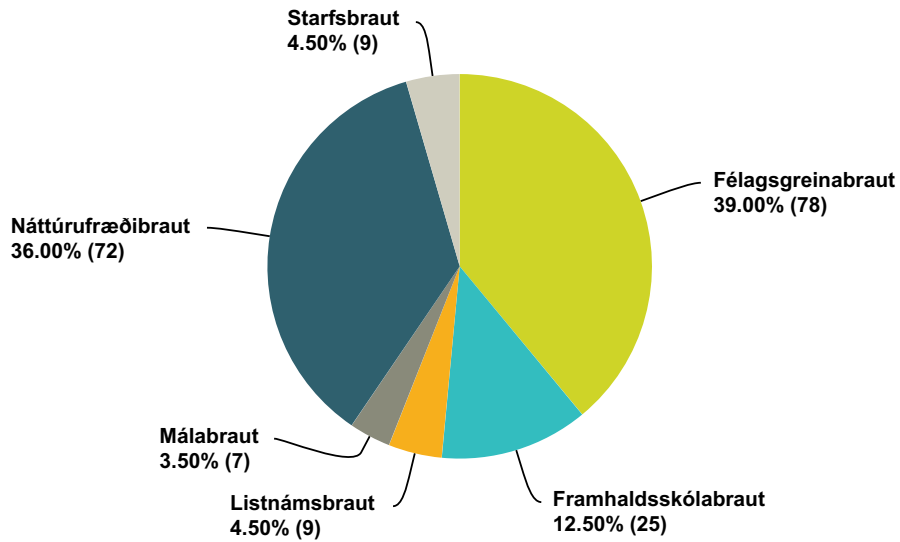


Answer Choices	Responses	Count
fyrsta ár	30.00%	60
annað ár	22.50%	45
þriðja ár	22.00%	44
fjórða ár	20.00%	40
fjórða ár +	5.50%	11
Total		200

Q4 Á hvaða braut ert þú?

Answered: 200 Skipped: 0

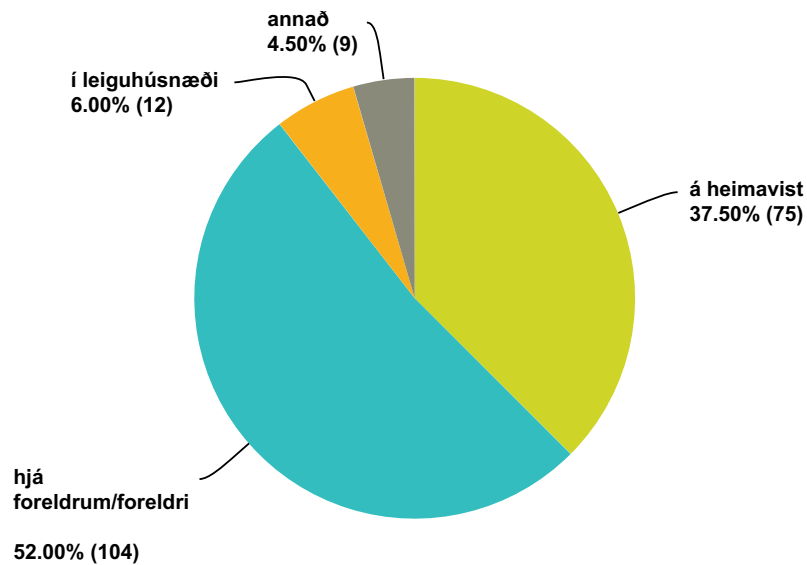
Könnun á viðhorfum nemenda nóvember 2016



Answer Choices	Responses	Count
Félagsgreinabraut	39.00%	78
Framhaldsskólabraut	12.50%	25
Listnámsbraut	4.50%	9
Málabraut	3.50%	7
Náttúrufræðibraut	36.00%	72
Starfsbraut	4.50%	9
Total		200

Q5 Hvar býrð þú?

Answered: 200 Skipped: 0



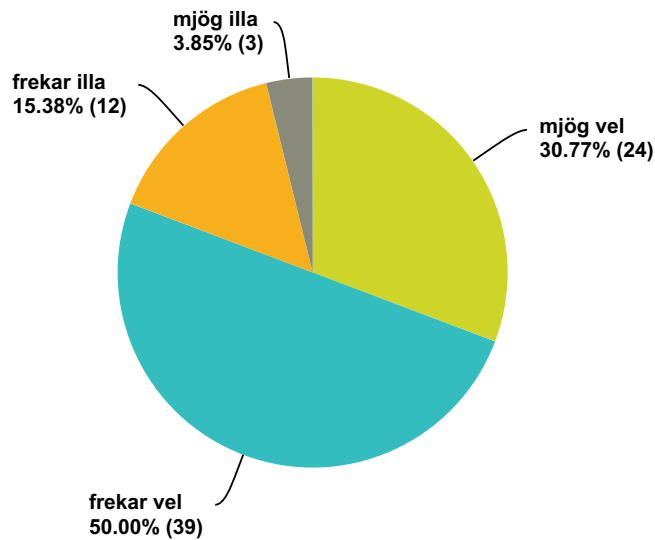
Answer Choices	Responses
----------------	-----------

Könnun á viðhorfum nemenda nóvember 2016

á heimavist	37.50%	75
hjá foreldrum/foreldri	52.00%	104
í leiguhúsnæði	6.00%	12
annað	4.50%	9
Total		200

Q6 Fyrir þá sem búa á heimavist: Hvernig líkar þér að búa á heimavistinni?

Answered: 78 Skipped: 122

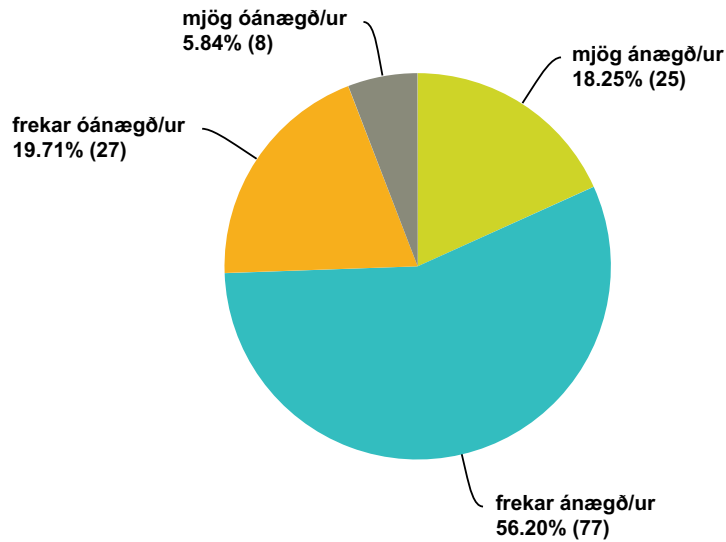


Answer Choices	Responses	Count
mjög vel	30.77%	24
frekar vel	50.00%	39
frekar illa	15.38%	12
mjög illa	3.85%	3
Total		78

Q7 Fyrir þá sem borða reglulega í mötuneytinu: Hversu ánægð/ur ertu með mötuneytið?

Answered: 137 Skipped: 63

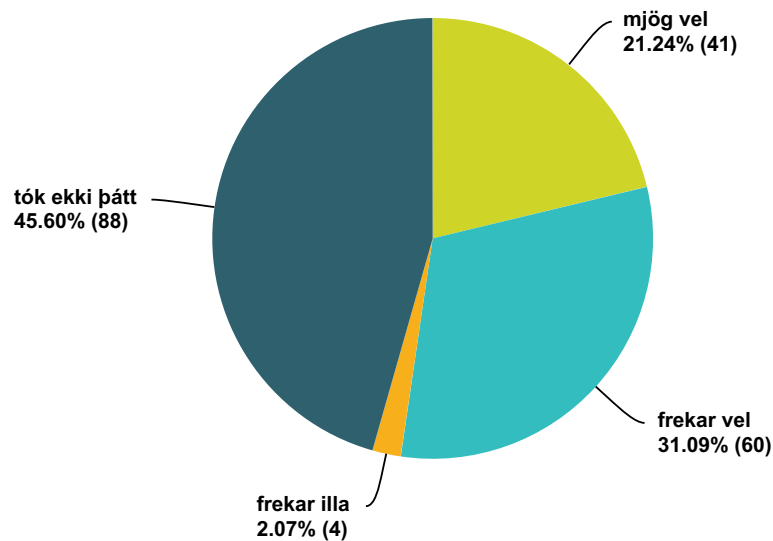
Könnun á viðhorfum nemenda nóvember 2016



Answer Choices	Responses	Count
mjög ánægð/ur	18.25%	25
frekar ánægð/ur	56.20%	77
frekar óánægð/ur	19.71%	27
mjög óánægð/ur	5.84%	8
Total		137

Q8 Í upphafi haustannar var nýnemamóttaka. Hvernig líkaði þér hún?

Answered: 193 Skipped: 7



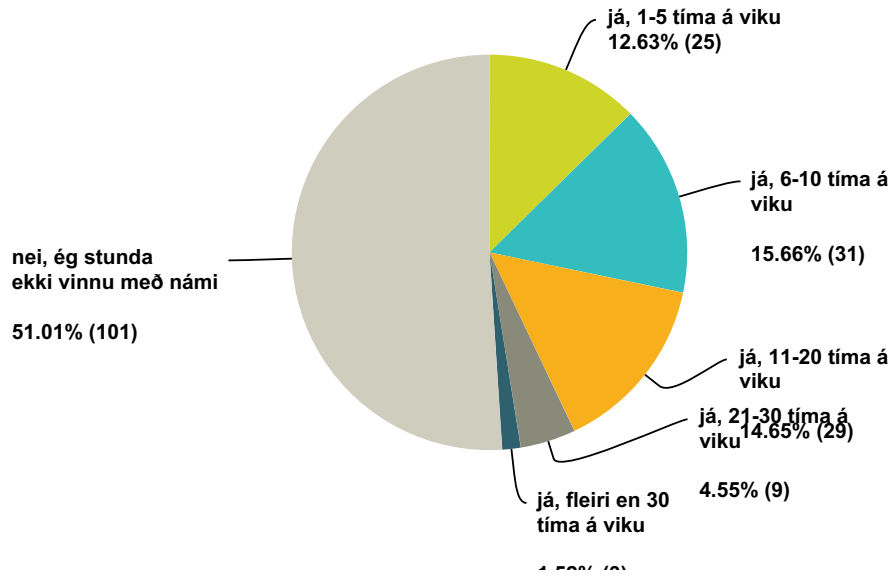
Answer Choices	Responses	Count
mjög vel	21.24%	41

Könnun á viðhorfum nemenda nóvember 2016

frekar vel	31.09%	60
frekar illa	2.07%	4
mjög illa	0.00%	0
tók ekki þátt	45.60%	88
Total		193

Q9 Stundar þú launaðar vinnu með námi?

Answered: 198 Skipped: 2

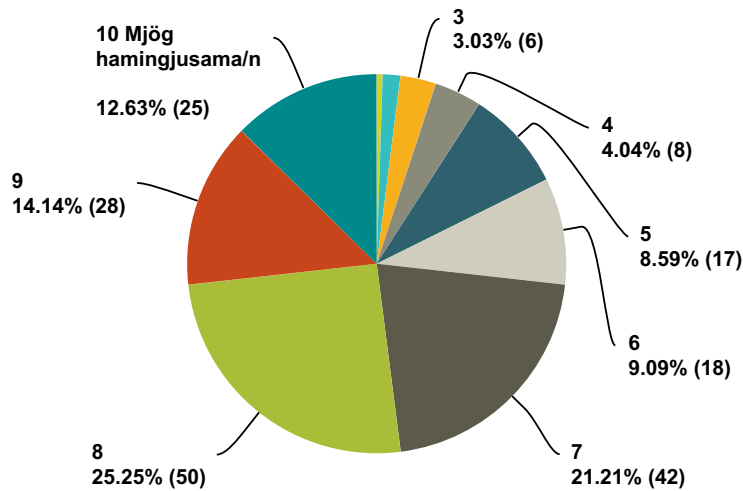


Answer Choices	Responses	Count
já, 1-5 tíma á viku	12.63%	25
já, 6-10 tíma á viku	15.66%	31
já, 11-20 tíma á viku	14.65%	29
já, 21-30 tíma á viku	4.55%	9
já, fleiri en 30 tíma á viku	1.52%	3
nei, ég stunda ekki vinnu með námi	51.01%	101
Total		198

Q10 Þegar á heildina er litið, hversu hamingjusama(n) telur þú þig vera

Answered: 198 Skipped: 2

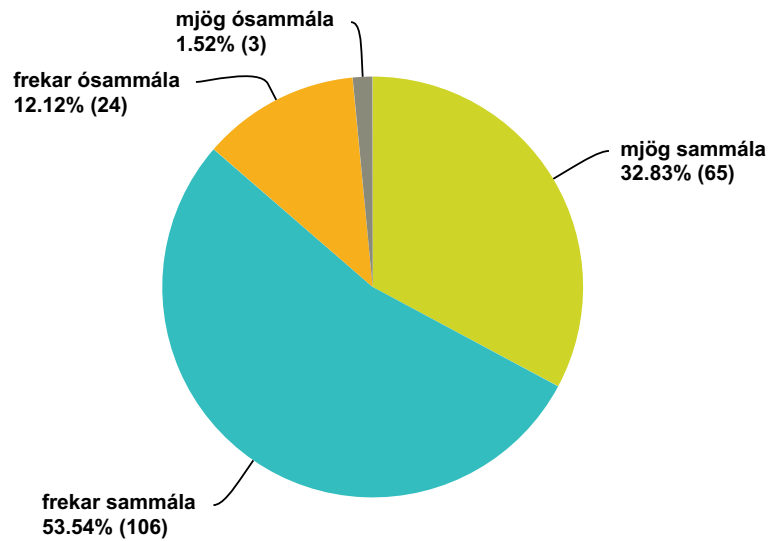
Könnun á viðhorfum nemenda nóvember 2016



	1 Mjög óhamingjusama/n	2	3	4	5	6	7	8	9	10 Mjög hamingjusama/n	Total	Weighted Average
(no label)	0.51% 1	1.52% 3	3.03% 6	4.04% 8	8.59% 17	9.09% 18	21.21% 42	25.25% 50	14.14% 28	12.63% 25	198	7.30

Q11 Mér líður vel í skólanum

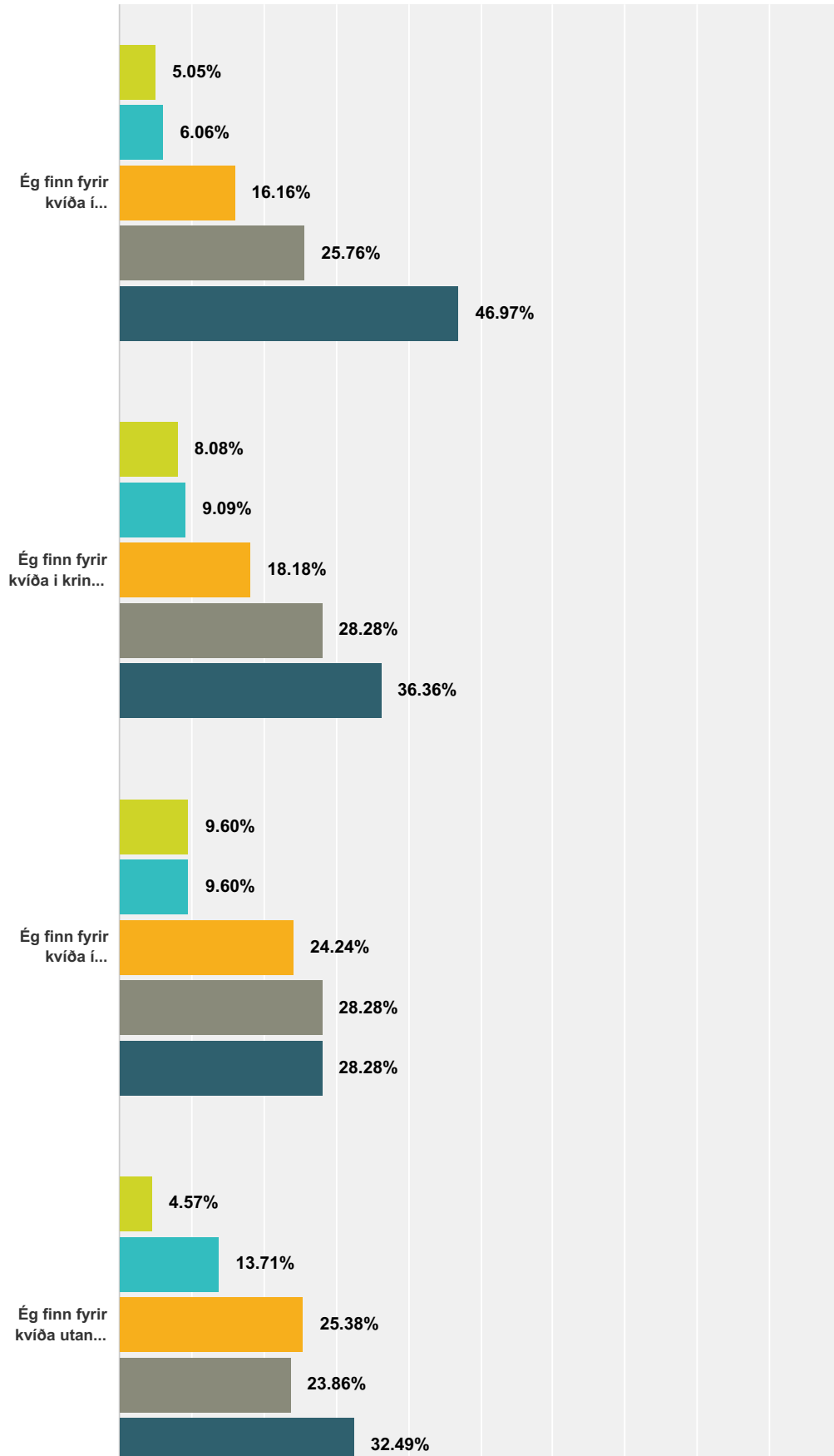
Answered: 198 Skipped: 2



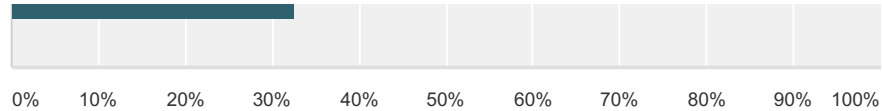
Answer Choices	Responses	Count
mjög sammála	32.83%	65
frekar sammála	53.54%	106
frekar ósammála	12.12%	24
mjög ósammála	1.52%	3
Total		198

Q12 Kvíði

Answered: 198 Skipped: 2



Könnun á viðhorfum nemenda nóvember 2016

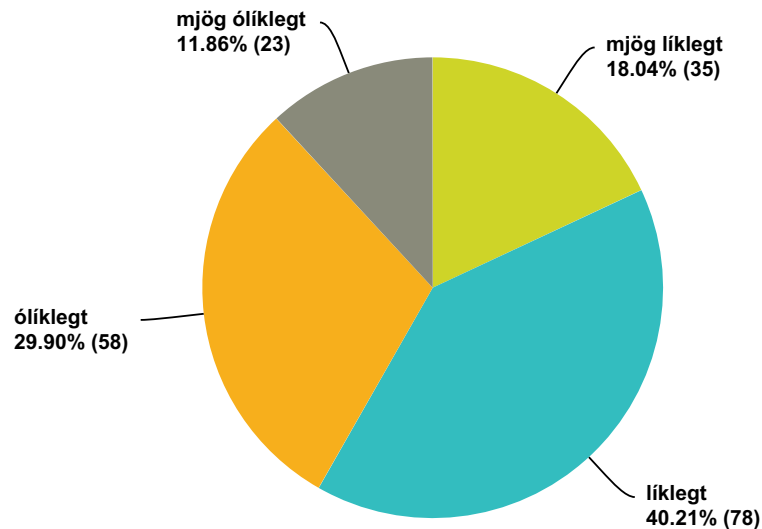


■ mjög oft
 ■ oft
 ■ stundum
 ■ sjaldan
 ■ aldrei

	mjög oft	oft	stundum	sjaldan	aldrei	Total
Ég finn fyrir kvíða í samskiptum við starfsfólk skólans	5.05% 10	6.06% 12	16.16% 32	25.76% 51	46.97% 93	198
Ég finn fyrir kvíða í kringum aðra nemendur	8.08% 16	9.09% 18	18.18% 36	28.28% 56	36.36% 72	198
Ég finn fyrir kvíða í skólanum	9.60% 19	9.60% 19	24.24% 48	28.28% 56	28.28% 56	198
Ég finn fyrir kvíða utan skólans	4.57% 9	13.71% 27	25.38% 50	23.86% 47	32.49% 64	197

Q13 Hversu líklegt er að þú myndir leita til nemendapjónustunnar (náms- og starfsráðgjafa) ef þú værir að glíma við erfiðleika í námi?

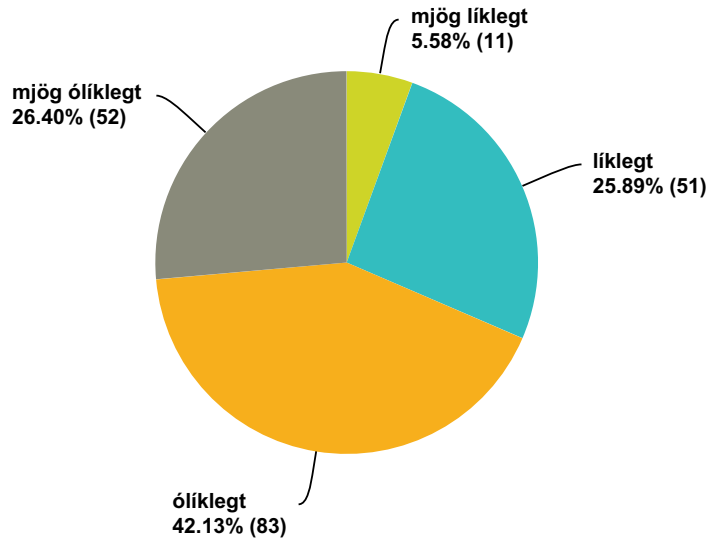
Answered: 194 Skipped: 6



Answer Choices	Responses	
mjög líklegt	18.04%	35
líklegt	40.21%	78
ólíklegt	29.90%	58
mjög ólíklegt	11.86%	23
Total		194

Q14 Hversu líklegt er að þú myndir leita til nemendapjónustunnar (skólafélagsráðgjafa) ef þú værir að glíma við persónuleg vandamál?

Answered: 197 Skipped: 3

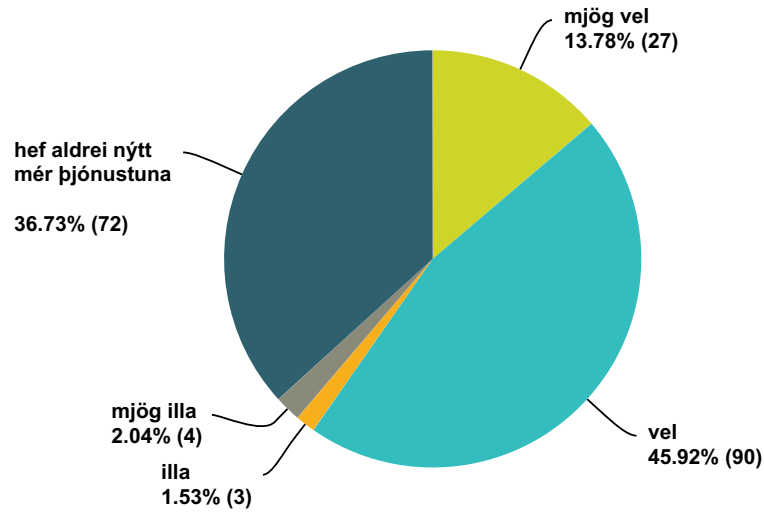


Answer Choices	Responses	Count
mjög líklegt	5.58%	11
líklegt	25.89%	51
ólíklegt	42.13%	83
mjög ólíklegt	26.40%	52
Total		197

Q15 Hvernig líkar þér við þjónustu nemendapjónustunnar?

Answered: 196 Skipped: 4

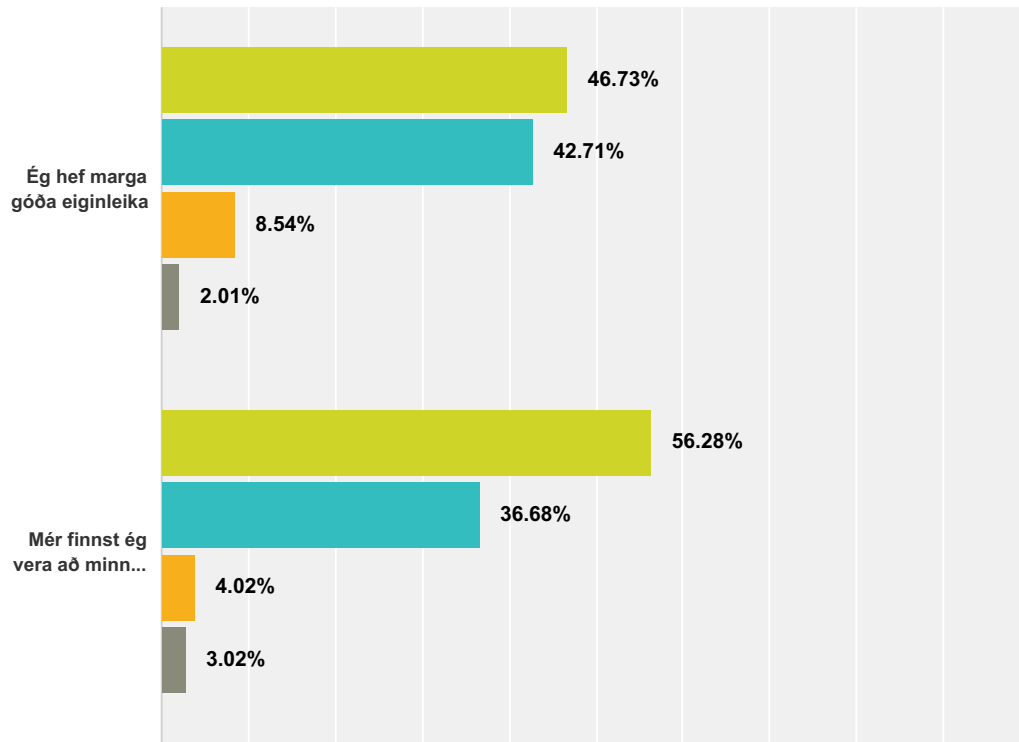
Könnun á viðhorfum nemenda nóvember 2016



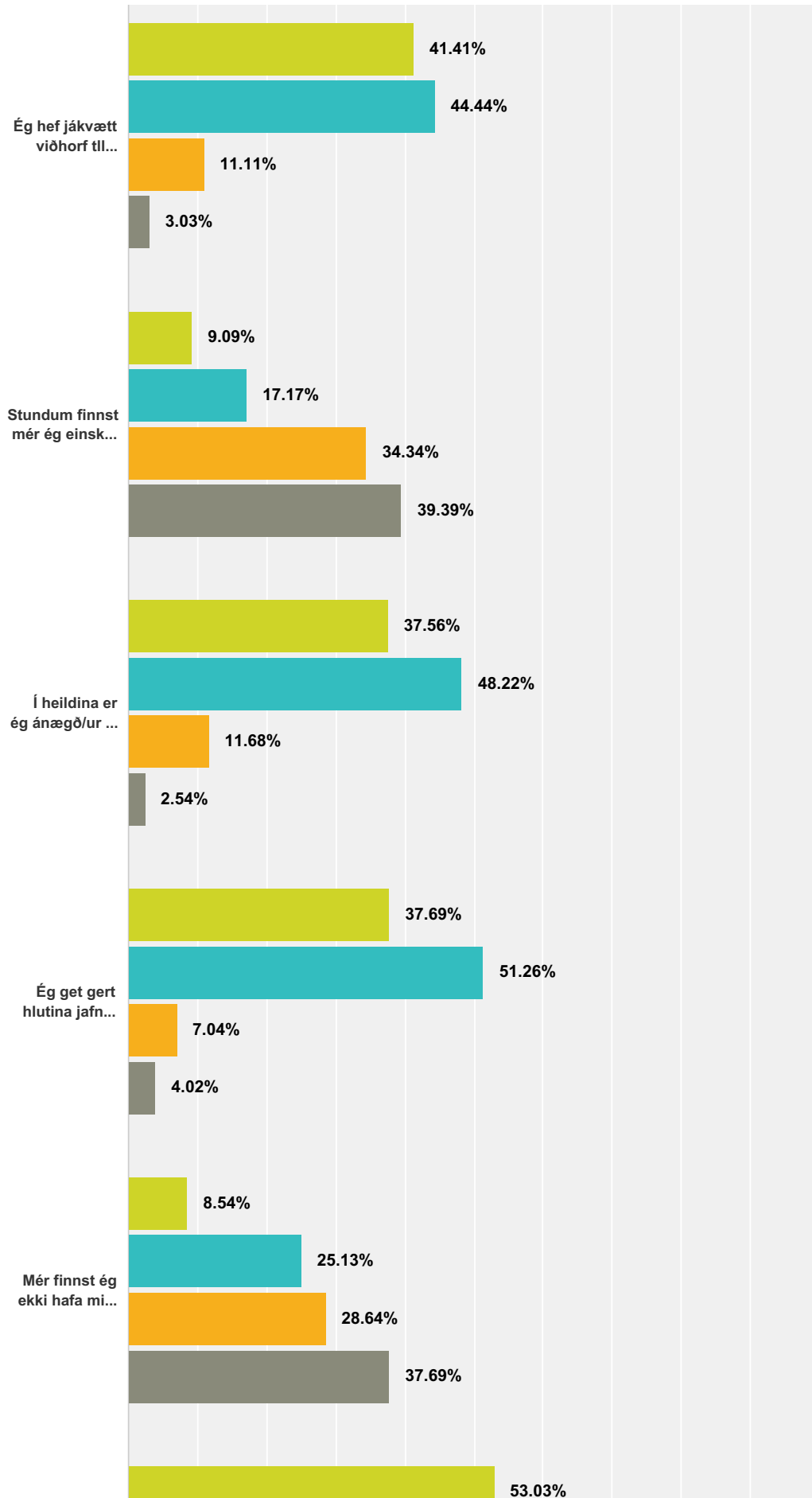
Answer Choices	Responses
mjög vel	13.78% 27
vel	45.92% 90
illa	1.53% 3
mjög illa	2.04% 4
hef aldrei nýtt mér þjónustuna	36.73% 72
Total	196

Q16 Um mig

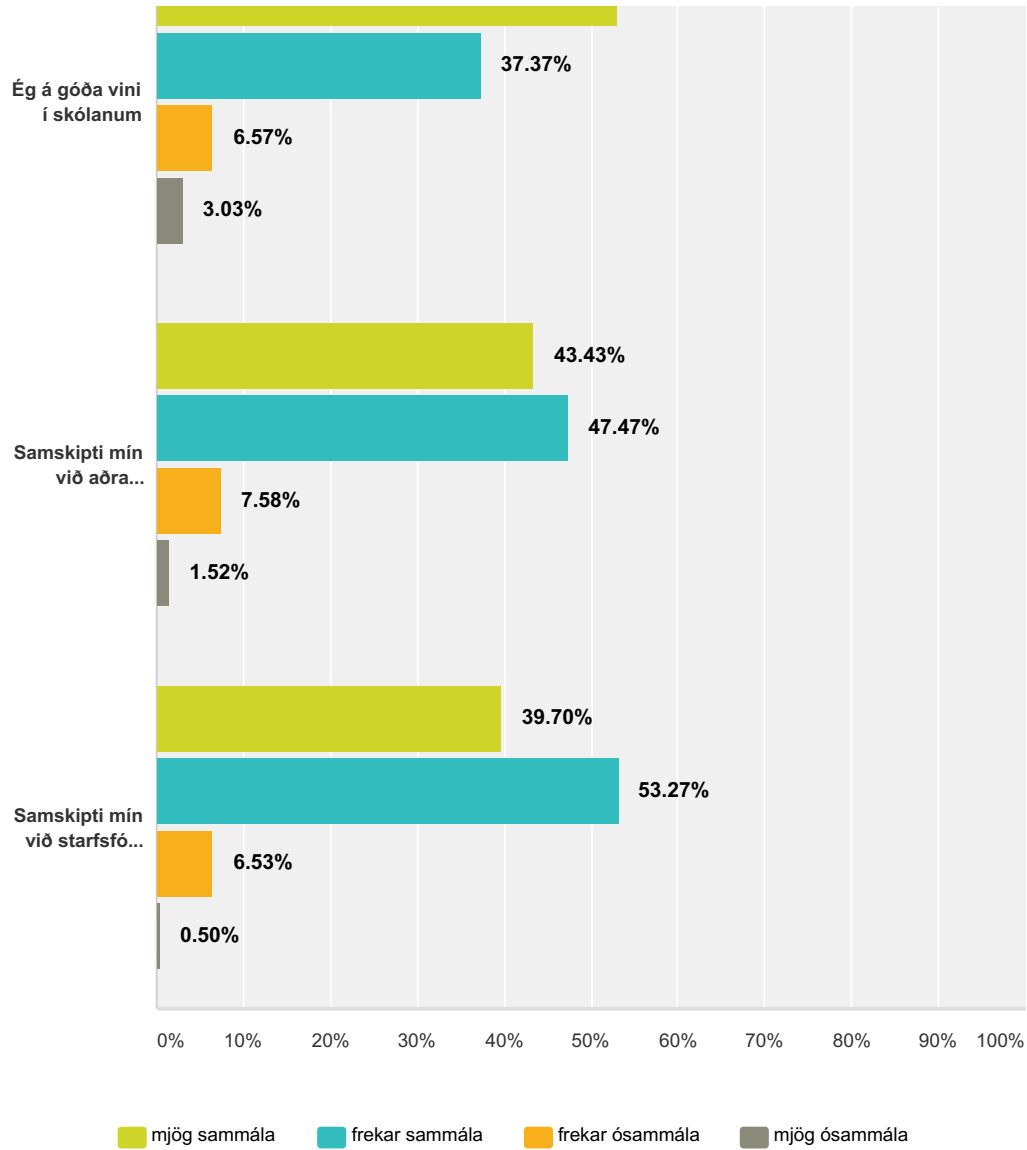
Answered: 199 Skipped: 1



Könnun á viðhorfum nemenda nóvember 2016



Könnun á viðhorfum nemenda nóvember 2016



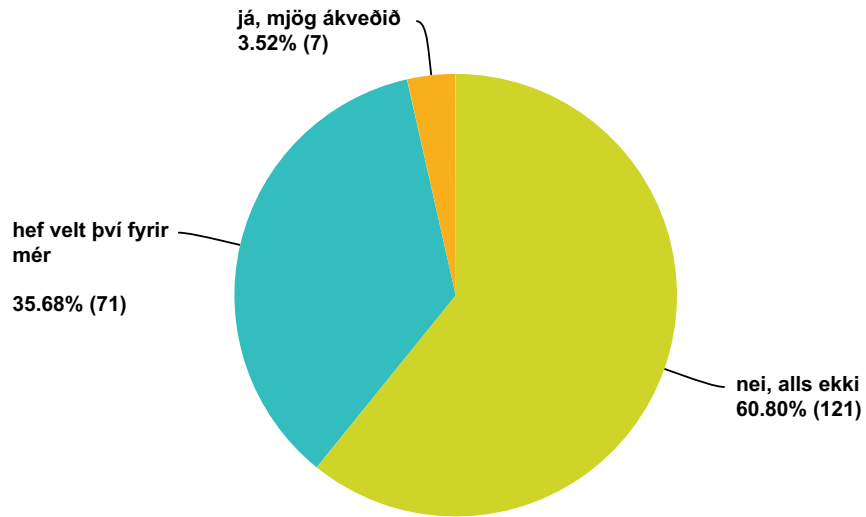
	mjög sammála	frekar sammála	frekar ósammála	mjög ósammála	Total
Ég hef marga góða eiginleika	46.73% 93	42.71% 85	8.54% 17	2.01% 4	199
Mér finnst ég vera að minnsta kosti jafn mikils virði og aðrir	56.28% 112	36.68% 73	4.02% 8	3.02% 6	199
Ég hef jákvætt viðhorf til sjálfrar mín/sjálfs míns	41.41% 82	44.44% 88	11.11% 22	3.03% 6	198
Stundum finnst mér ég einskis virði	9.09% 18	17.17% 34	34.34% 68	39.39% 78	198
Í heildina er ég ánægð/ur með sjálfa/n mig	37.56% 74	48.22% 95	11.68% 23	2.54% 5	197
Ég get gert hlutina jafn vel og flestir aðrir	37.69% 75	51.26% 102	7.04% 14	4.02% 8	199
Mér finnst ég ekki hafa mikið til að vera stolt/ur af	8.54% 17	25.13% 50	28.64% 57	37.69% 75	199
Ég á góða vini í skólanum	53.03% 105	37.37% 74	6.57% 13	3.03% 6	198

Könnun á viðhorfum nemenda nóvember 2016

Samskipti mín við aðra nemendur eru góð	43.43% 86	47.47% 94	7.58% 15	1.52% 3	198
Samskipti mín við starfsfólk skólans eru góð	39.70% 79	53.27% 106	6.53% 13	0.50% 1	199

Q17 Ég hef hugleitt að hætta í skólanum á þessari önn

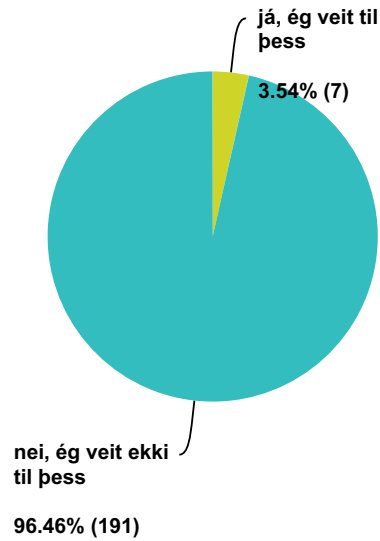
Answered: 199 Skipped: 1



Answer Choices	Responses	Count
nei, alls ekki	60.80%	121
hef velt því fyrir mér	35.68%	71
já, mjög ákveðið	3.52%	7
Total		199

Q18 Hefur þú orðið var/vör við einelti meðal nemenda á þessari önn?

Answered: 198 Skipped: 2



Answer Choices	Responses
já, ég veit til þess	3.54% 7
nei, ég veit ekki til þess	96.46% 191
Total	198

Q19 Hefur þú orðið fyrir einelti í skólanum á þessari önn?

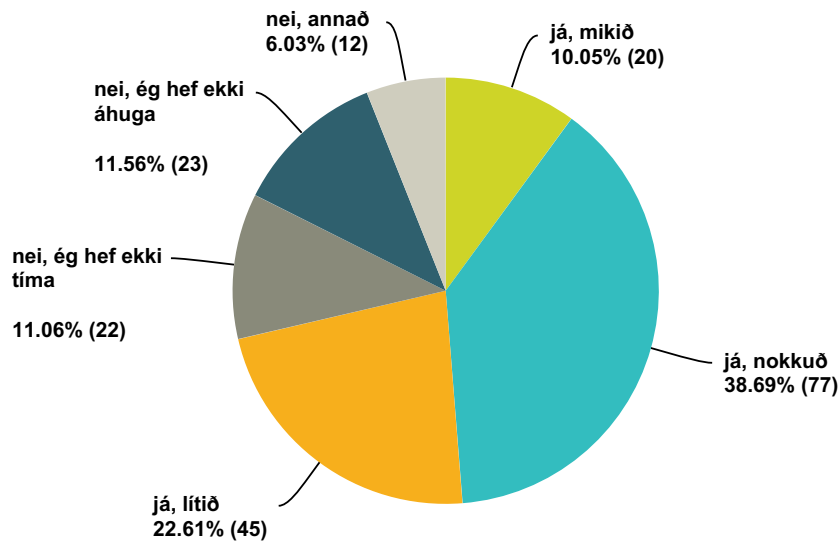
Answered: 198 Skipped: 2



Answer Choices	Responses
já, ég hef orðið fyrir einelti	2.53% 5
nei, ég hef ekki orðið fyrir einelti	97.47% 193
Total	198

Q20 Tekur þú þátt í félagslífi skólans?

Answered: 199 Skipped: 1

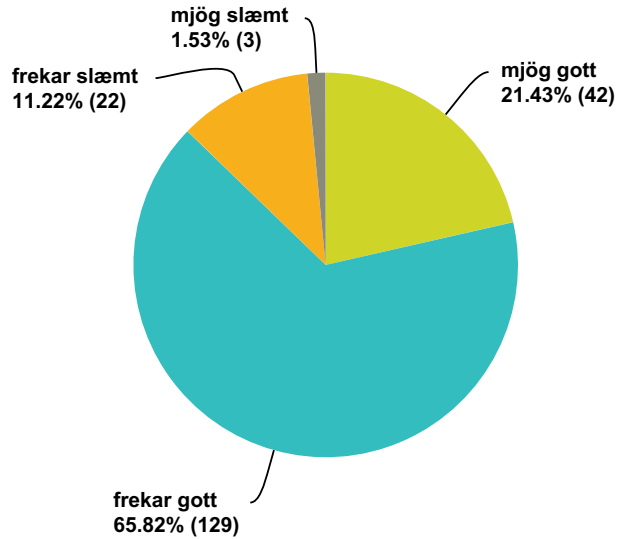


Answer Choices	Responses
já, mikið	10.05% 20
já, nokkuð	38.69% 77
já, lítið	22.61% 45
nei, ég hef ekki tíma	11.06% 22
nei, ég hef ekki áhuga	11.56% 23
nei, annað	6.03% 12
Total	199

Q21 Hvernig finnst þér félagslífið í skólanum?

Answered: 196 Skipped: 4

Könnun á viðhorfum nemenda nóvember 2016

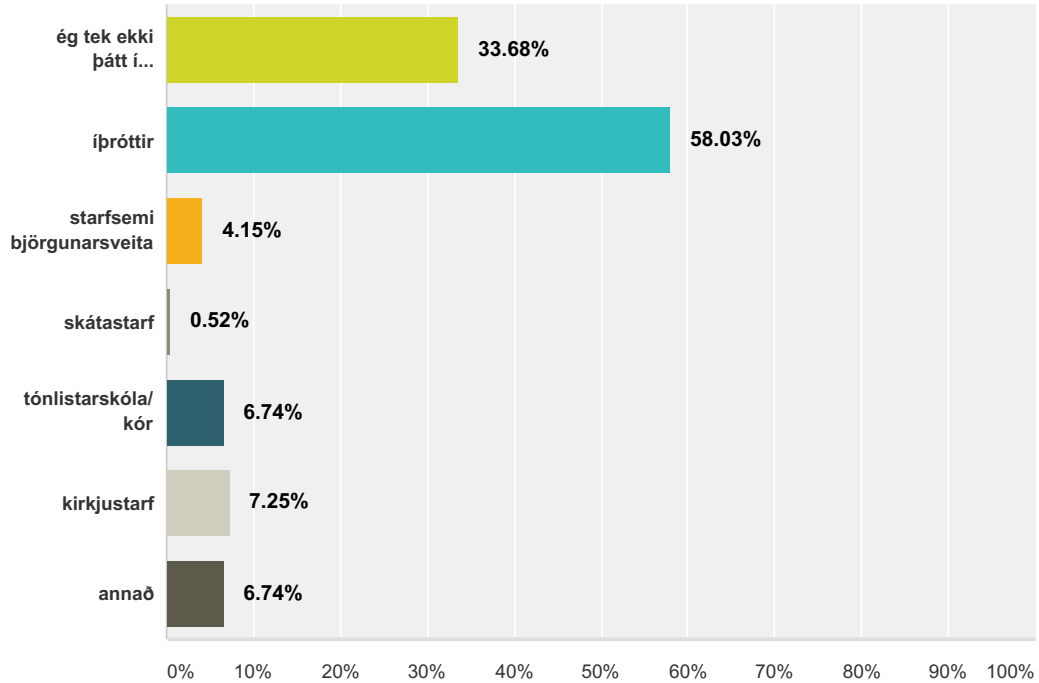


Answer Choices	Responses	
mjög gott	21.43%	42
frekar gott	65.82%	129
frekar slæmt	11.22%	22
mjög slæmt	1.53%	3
Total		196

Q22 Tekur þú þátt í félagsstarfi utan skólans? (merkja má við fleiri en einn möguleika)

Answered: 193 Skipped: 7

Könnun á viðhorfum nemenda nóvember 2016

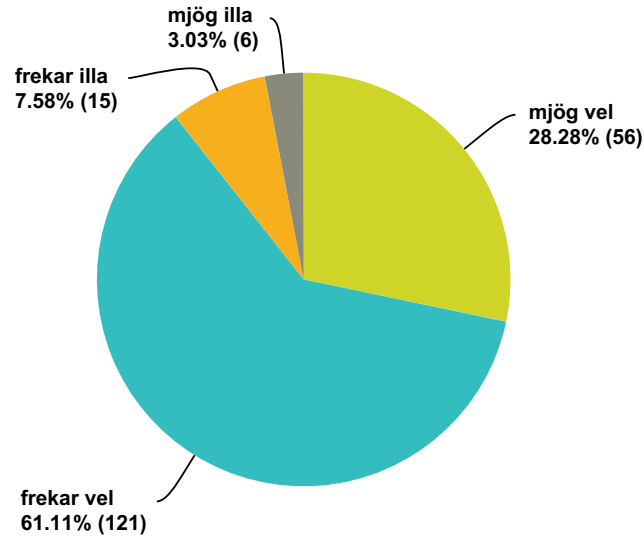


Answer Choices	Responses	Count
ég tek ekki þátt í félagsstarfi utan skólans	33.68%	65
íþróttir	58.03%	112
starfsemi björgunarsveita	4.15%	8
skátastarf	0.52%	1
tónlistarskóla/kór	6.74%	13
kirkjustarf	7.25%	14
annað	6.74%	13
Total Respondents: 193		

Q23 Hvernig finnst þér nemendafélag ME hafa staðið sig í vetur?

Answered: 198 Skipped: 2

Könnun á viðhorfum nemenda nóvember 2016



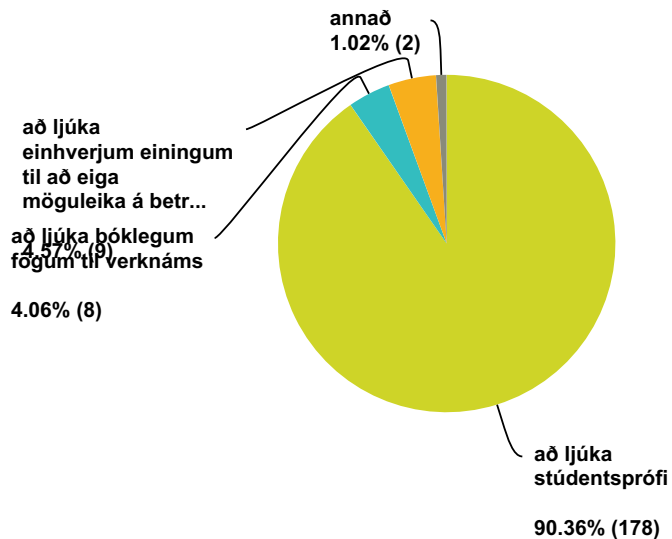
Answer Choices	Responses	Count
mjög vel	28.28%	56
frekar vel	61.11%	121
frekar illa	7.58%	15
mjög illa	3.03%	6
Total		198

Q24 Hefur þú ábendingar um félagslífið, sem þú vilt koma á framfæri?

Answered: 35 Skipped: 165

Q25 Á hvað stefnir þú með námi þínu?

Answered: 197 Skipped: 3

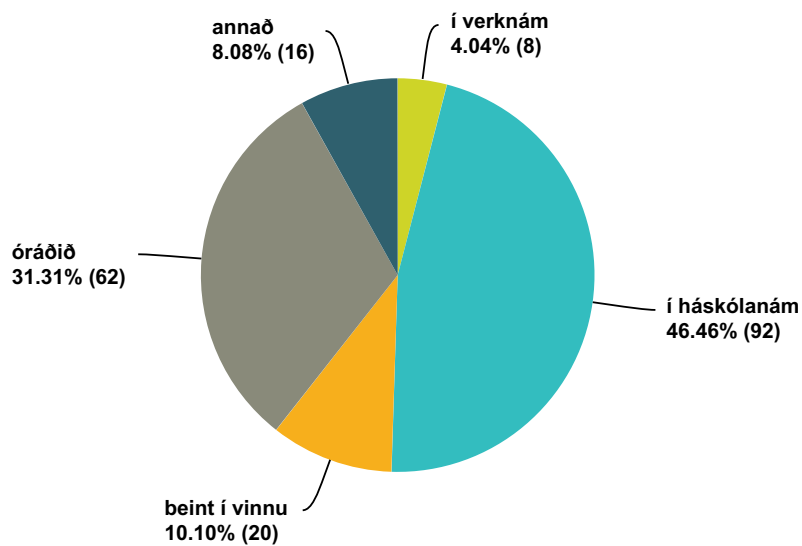


Könnun á viðhorfum nemenda nóvember 2016

Answer Choices	Responses
að ljúka stúdentsprófi	90.36% 178
að ljúka bóklegum fögum til verknáms	4.06% 8
að ljúka einhverjum einingum til að eiga möguleika á betra starfi	4.57% 9
annað	1.02% 2
Total	197

Q26 Hvert stefnir þú að loknum framhaldsskóla?

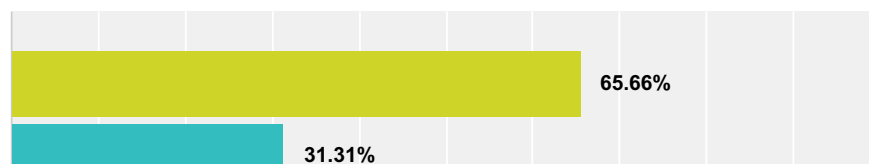
Answered: 198 Skipped: 2



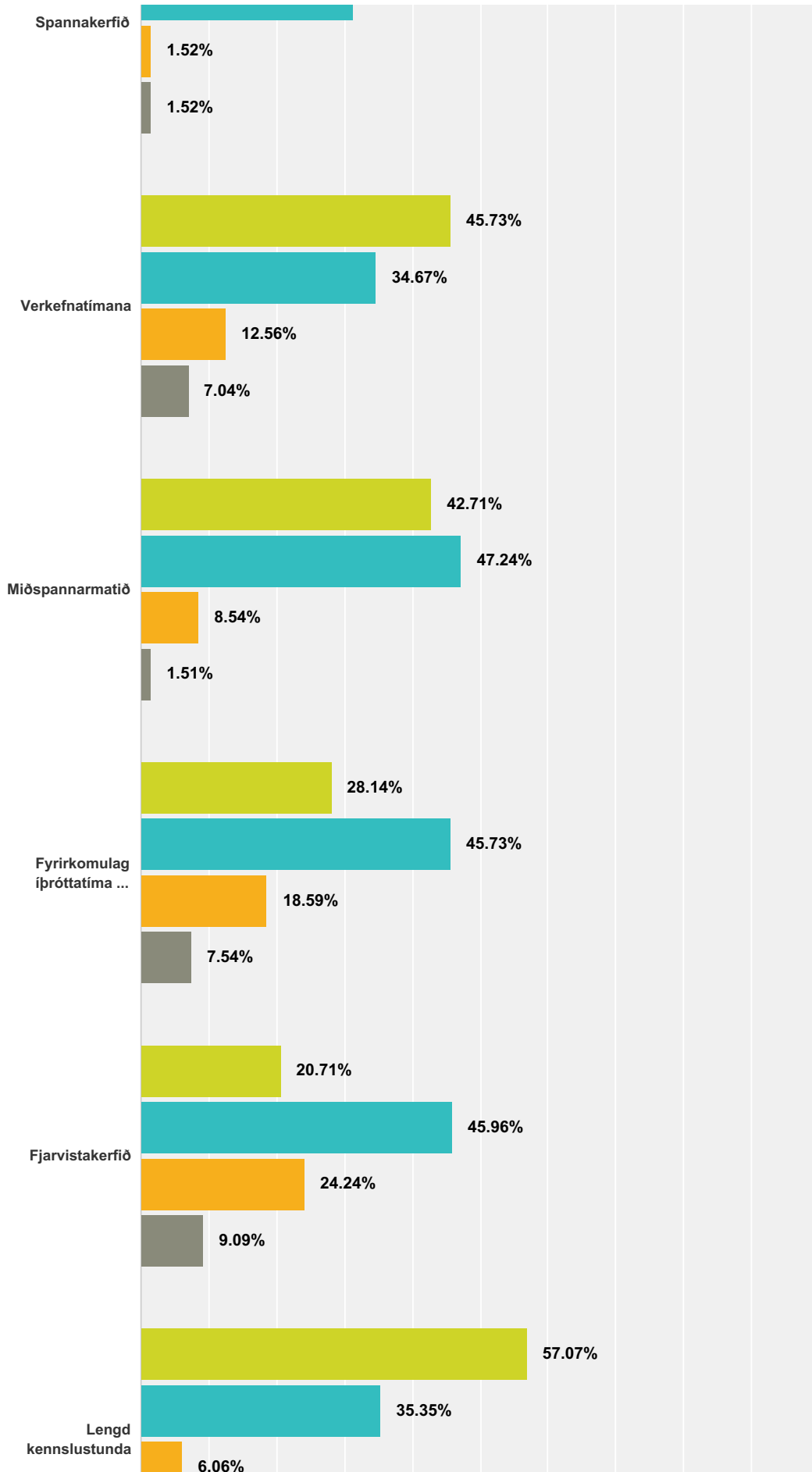
Answer Choices	Responses
í verknám	4.04% 8
í háskólanám	46.46% 92
beint í vinnu	10.10% 20
óráðið	31.31% 62
annað	8.08% 16
Total	198

Q27 Hversu ánægð/ur ertu með eftirfarandi þætti skólastarfsins?

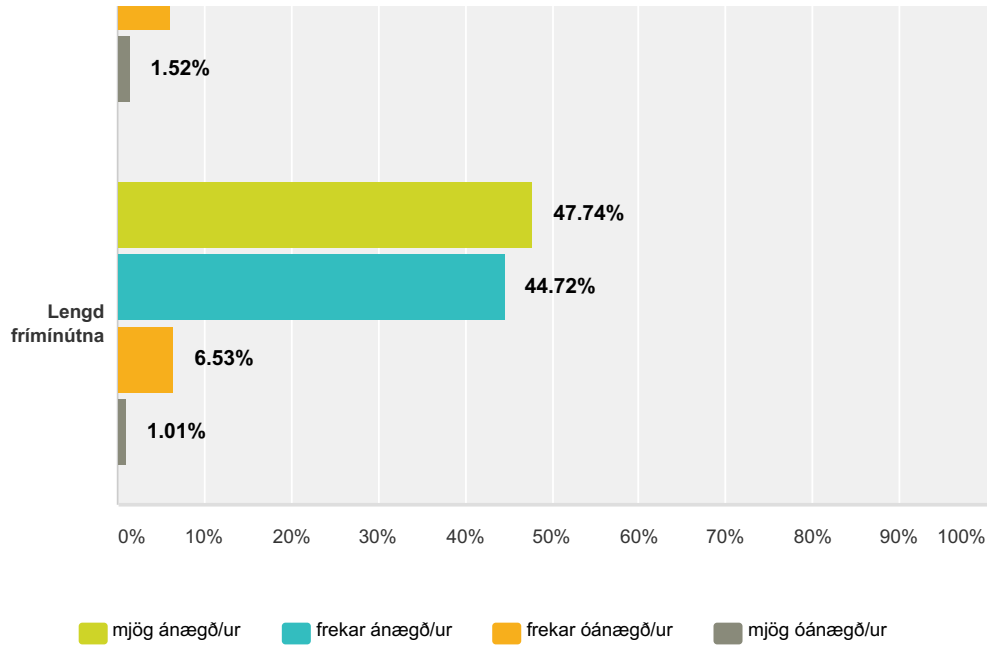
Answered: 199 Skipped: 1



Könnun á viðhorfum nemenda nóvember 2016



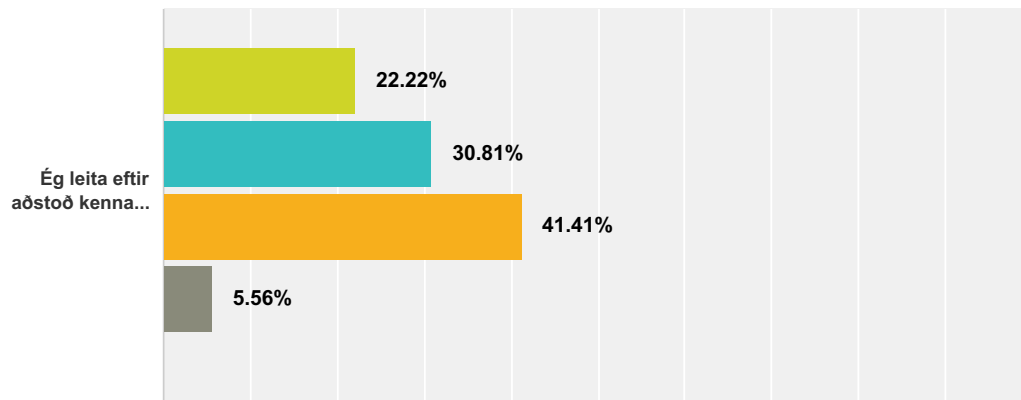
Könnun á viðhorfum nemenda nóvember 2016



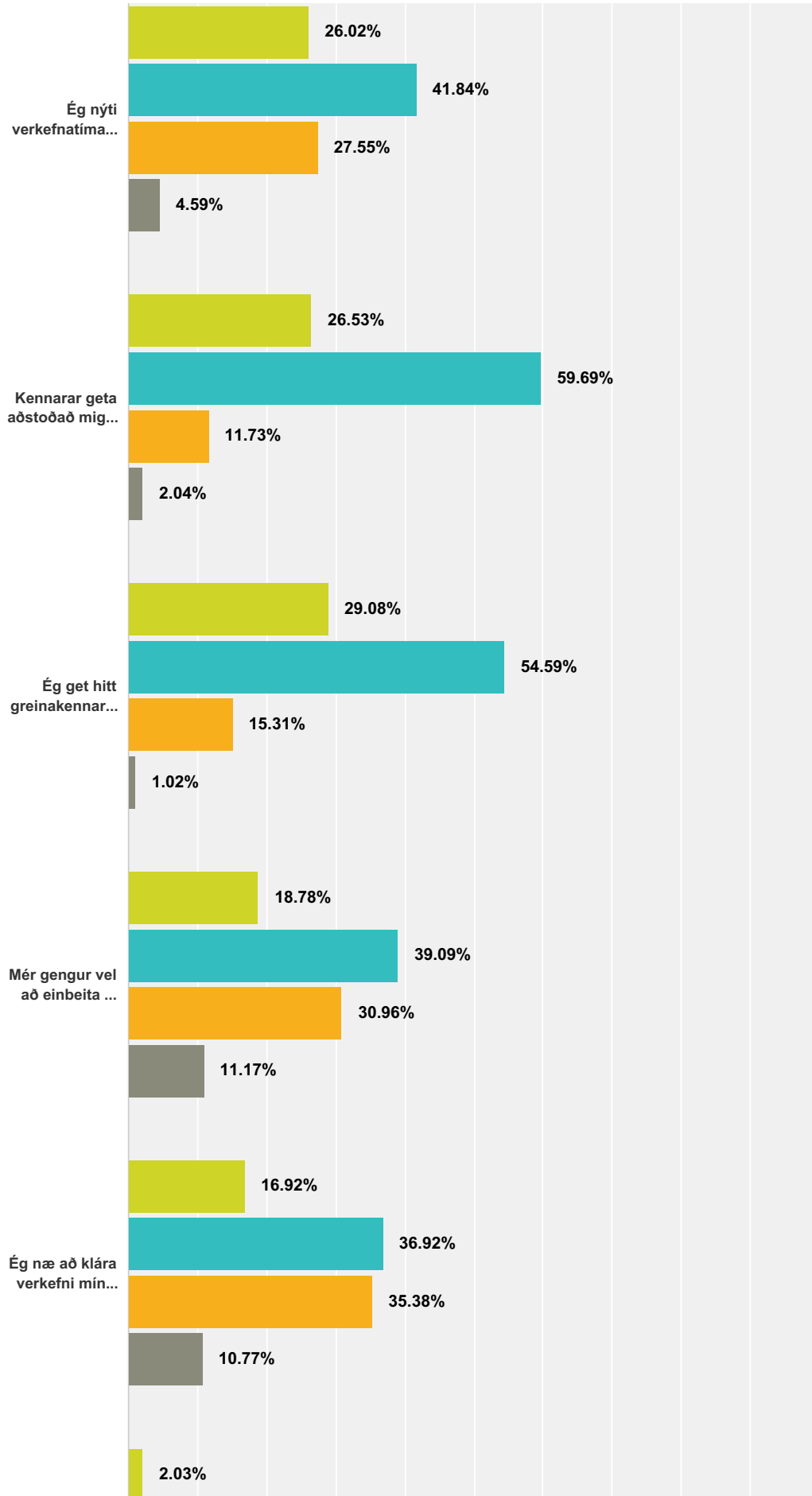
	mjög ánægð/ur	frekar ánægð/ur	frekar óánægð/ur	mjög óánægð/ur	Total
Spannakerfið	65.66% 130	31.31% 62	1.52% 3	1.52% 3	198
Verkefnatímana	45.73% 91	34.67% 69	12.56% 25	7.04% 14	199
Miðspannarmatið	42.71% 85	47.24% 94	8.54% 17	1.51% 3	199
Fyrirkomulag ípróttatíma í stundatöflu	28.14% 56	45.73% 91	18.59% 37	7.54% 15	199
Fjarvistakerfið	20.71% 41	45.96% 91	24.24% 48	9.09% 18	198
Lengd kennslustunda	57.07% 113	35.35% 70	6.06% 12	1.52% 3	198
Lengd frímínútna	47.74% 95	44.72% 89	6.53% 13	1.01% 2	199

Q28 Hver er afstaða þín til eftirfarandi fullyrðinga um verkefnatíma?

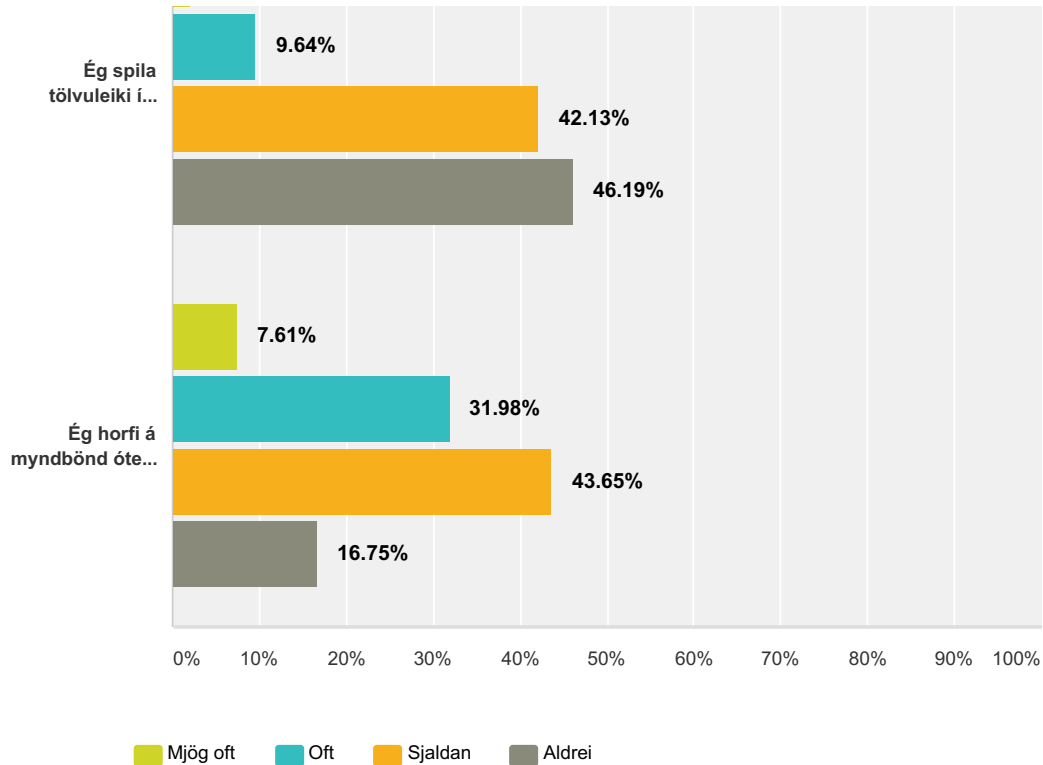
Answered: 198 Skipped: 2



Könnun á viðhorfum nemenda nóvember 2016



Könnun á viðhorfum nemenda nóvember 2016

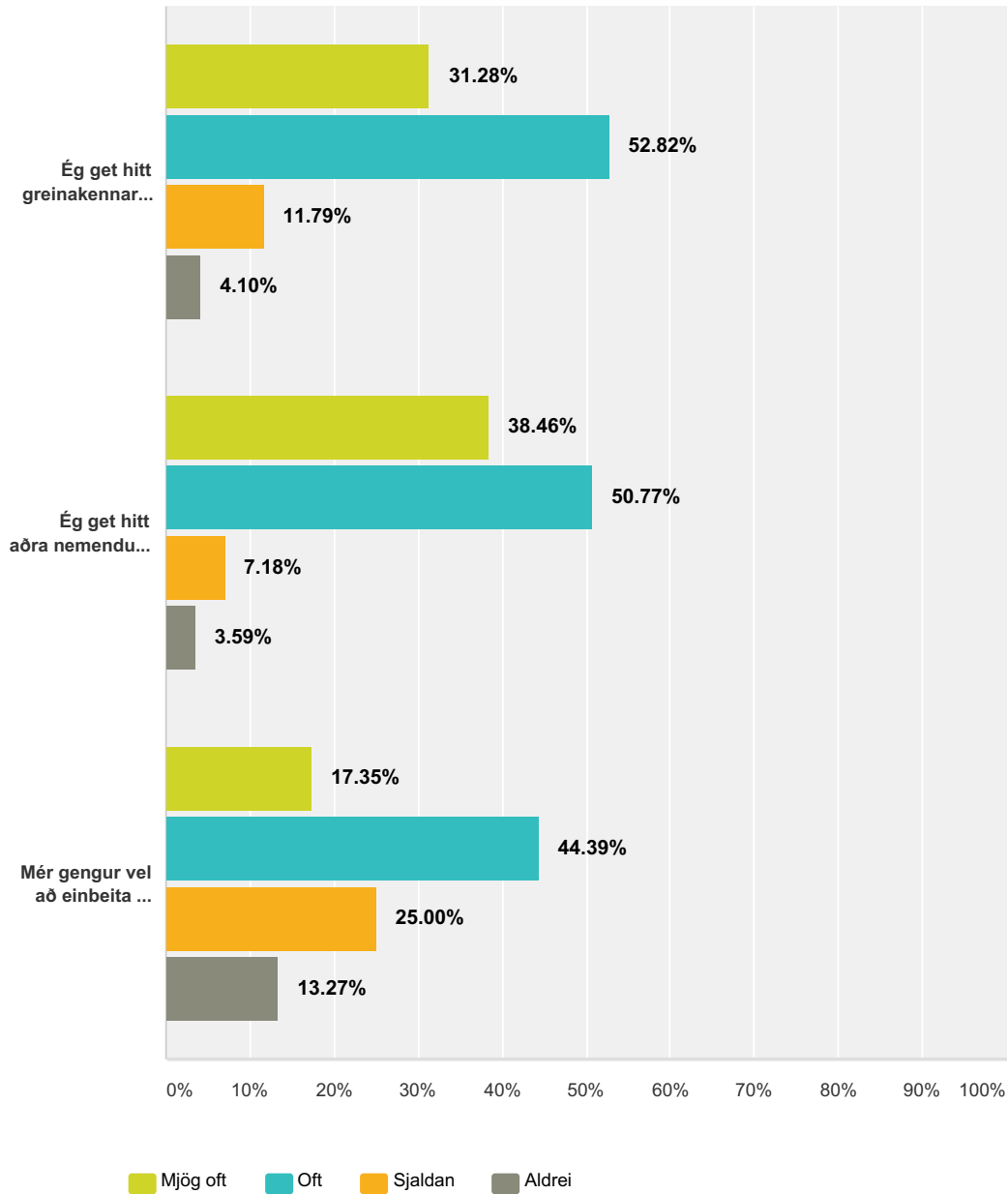


	Mjög oft	Oft	Sjaldan	Aldrei	Total	Weighted Average
Ég leita eftir aðstoð kennara í verkefnatíma	22.22% 44	30.81% 61	41.41% 82	5.56% 11	198	2.30
Ég nýti verkefnatíma vel	26.02% 51	41.84% 82	27.55% 54	4.59% 9	196	2.11
Kennarar geta aðstoðað mig í verkefnatímum	26.53% 52	59.69% 117	11.73% 23	2.04% 4	196	1.89
Ég get hitt greinakennara mína í verkefnatímum	29.08% 57	54.59% 107	15.31% 30	1.02% 2	196	1.88
Mér gengur vel að einbeita mér í verkefnatímum	18.78% 37	39.09% 77	30.96% 61	11.17% 22	197	2.35
Ég næ að klára verkefni mín á skólatíma	16.92% 33	36.92% 72	35.38% 69	10.77% 21	195	2.40
Ég spila tölvuleiki í verkefnatímum	2.03% 4	9.64% 19	42.13% 83	46.19% 91	197	3.32
Ég horfi á myndbönd ótengd náminu í verkefnatímum	7.61% 15	31.98% 63	43.65% 86	16.75% 33	197	2.70

Q29 Á milli kl. 15 og 16 eru allir nemendur í verkefnatímum. Hver er afstaða þín til eftirfarandi fullyrðinga um þá?

Answered: 196 Skipped: 4

Könnun á viðhorfum nemenda nóvember 2016



	Mjög oft	Oft	Sjaldan	Aldrei	Total	Weighted Average
Ég get hitt greinakennara mína í þessum verkefna tímum	31.28% 61	52.82% 103	11.79% 23	4.10% 8	195	1.89
Ég get hitt aðra nemendur til að vinna hópaverkefni í þessum verkefna tímum	38.46% 75	50.77% 99	7.18% 14	3.59% 7	195	1.76
Mér gengur vel að einbeita mér í þessum verkefna tímum	17.35% 34	44.39% 87	25.00% 49	13.27% 26	196	2.34

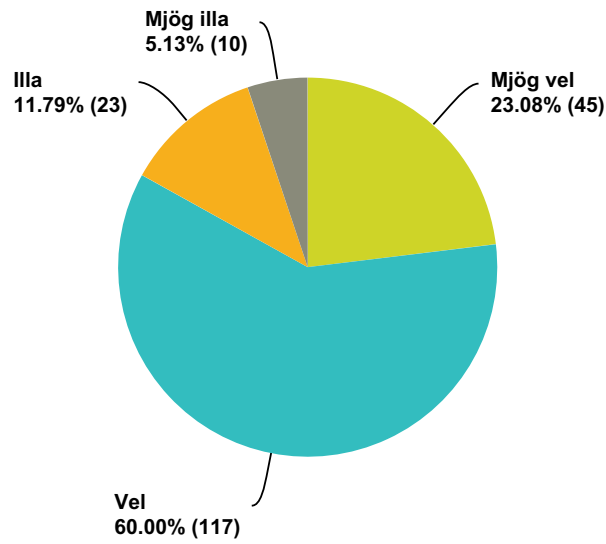
Q30 Hefur þú gagnlegar ábendingar um verkefna tíma?

Answered: 58 Skipped: 142

Q31 Hvernig líkar þér núverandi uppröðun

borða í stofum?

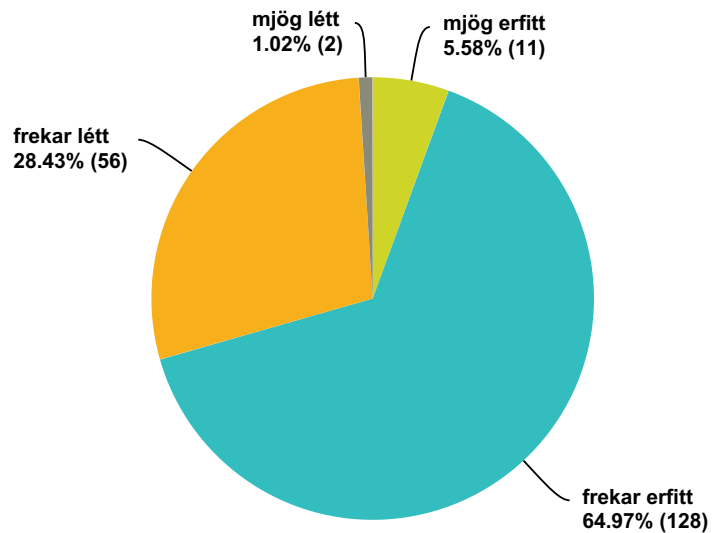
Answered: 195 Skipped: 5



Answer Choices	Responses
Mjög vel	23.08% 45
Vel	60.00% 117
Illa	11.79% 23
Mjög illa	5.13% 10
Total	195

Q32 Hversu erfitt finnst þér námið í ME?

Answered: 197 Skipped: 3



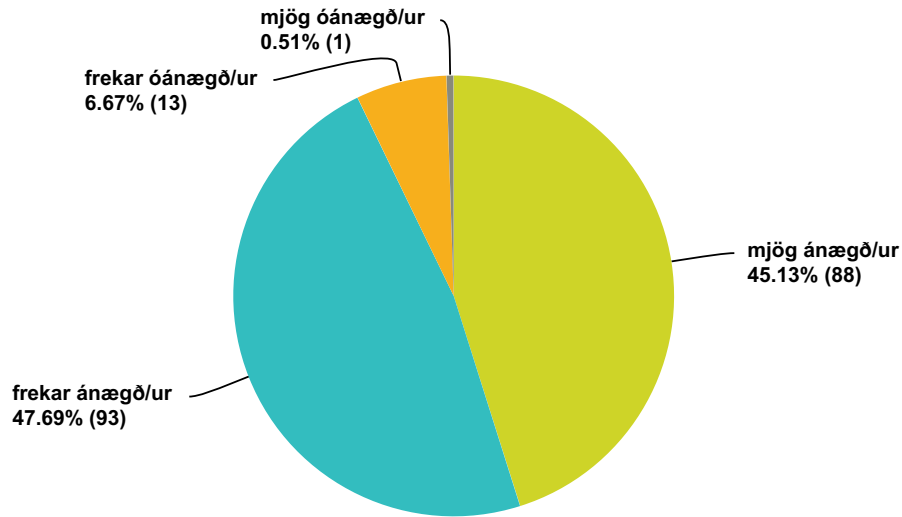
Answer Choices	Responses
----------------	-----------

Könnun á viðhorfum nemenda nóvember 2016

mjög erfitt	5.58%	11
frekar erfitt	64.97%	128
frekar létt	28.43%	56
mjög létt	1.02%	2
Total		197

Q33 Ert þú ánægð/ur með að hafa valið ME?

Answered: 195 Skipped: 5

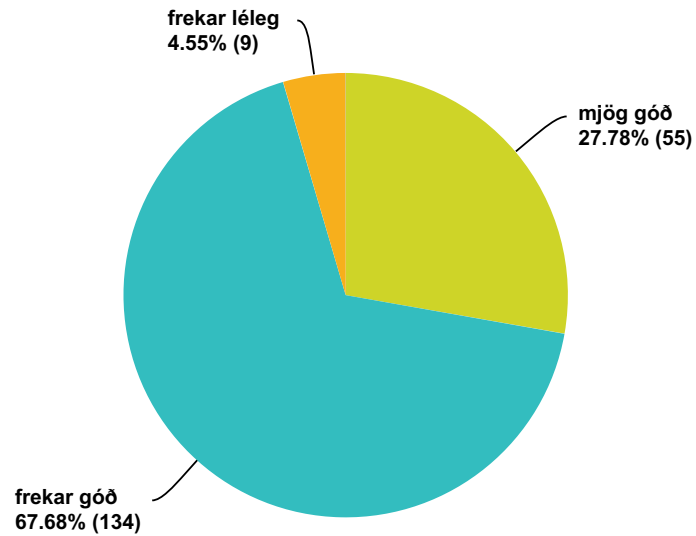


Answer Choices	Responses	Count
mjög ánægð/ur	45.13%	88
frekar ánægð/ur	47.69%	93
frekar óánægð/ur	6.67%	13
mjög óánægð/ur	0.51%	1
Total		195

Q34 Hvernig finnst þér kennslan í ME?

Answered: 198 Skipped: 2

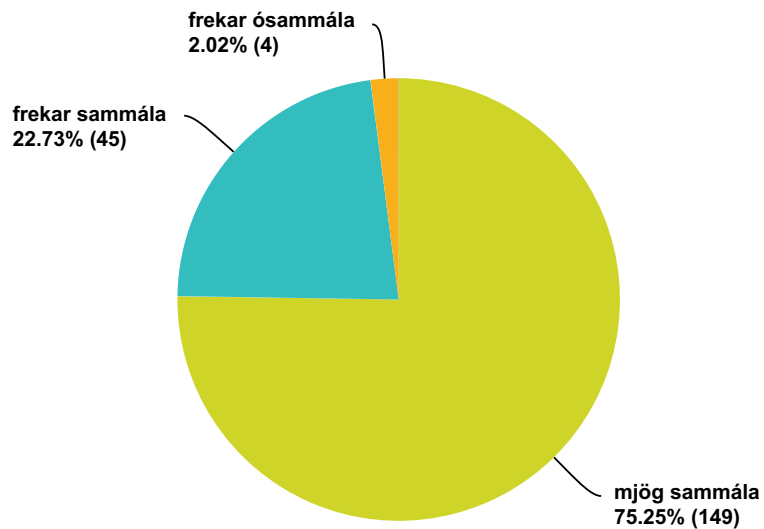
Könnun á viðhorfum nemenda nóvember 2016



Answer Choices	Responses	
mjög góð	27.78%	55
frekar góð	67.68%	134
frekar léleg	4.55%	9
mjög léleg	0.00%	0
Total		198

Q35 Mig langar að standa mig vel í námi

Answered: 198 Skipped: 2



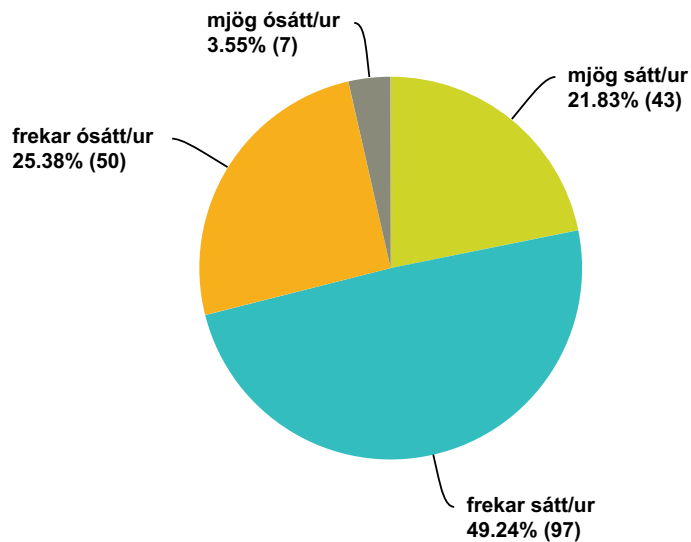
Answer Choices	Responses	
mjög sammála	75.25%	149
frekar sammála	22.73%	45

Könnun á viðhorfum nemenda nóvember 2016

frekar ósammála	2.02%	4
mjög ósammála	0.00%	0
Total		198

Q36 Ertu sáttur við árangur þinn í skólanum?

Answered: 197 Skipped: 3

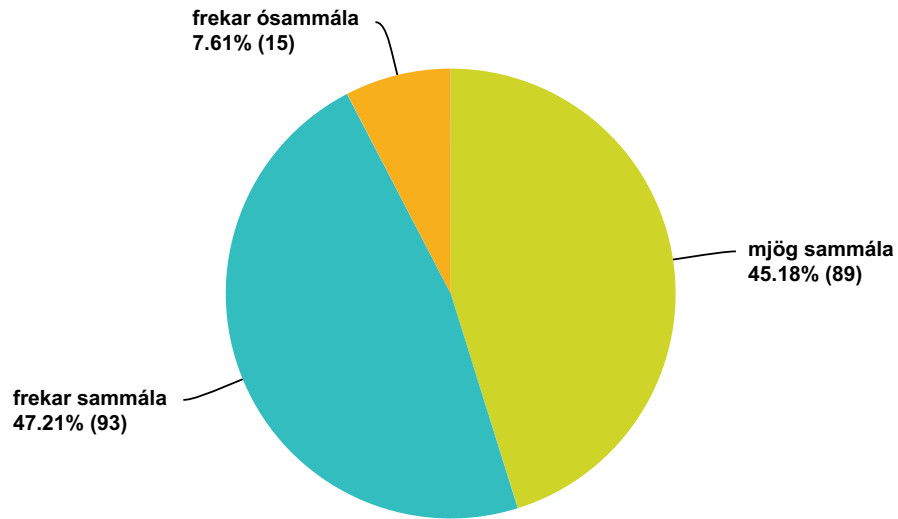


Answer Choices	Responses	Count
mjög sátt/ur	21.83%	43
frekar sátt/ur	49.24%	97
frekar ósátt/ur	25.38%	50
mjög ósátt/ur	3.55%	7
Total		197

Q37 Ég get mælt með skólanum við vini mína

Answered: 197 Skipped: 3

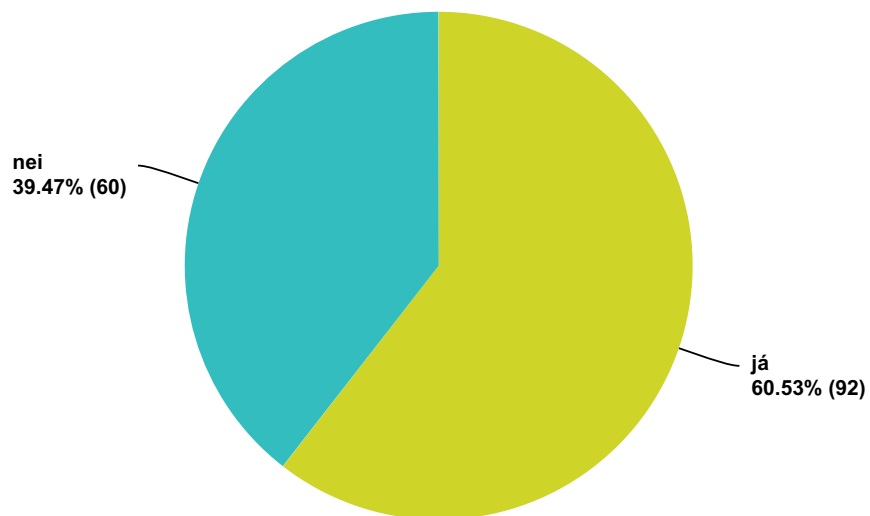
Könnun á viðhorfum nemenda nóvember 2016



Answer Choices	Responses	Count
mjög sammála	45.18%	89
frekar sammála	47.21%	93
frekar ósammála	7.61%	15
mjög ósammála	0.00%	0
Total		197

Q38 Ef þú hefur verið í ME áður, hefur þú tekið eftir breyttum námsmatsaðferðum á þessari önn?

Answered: 152 Skipped: 48



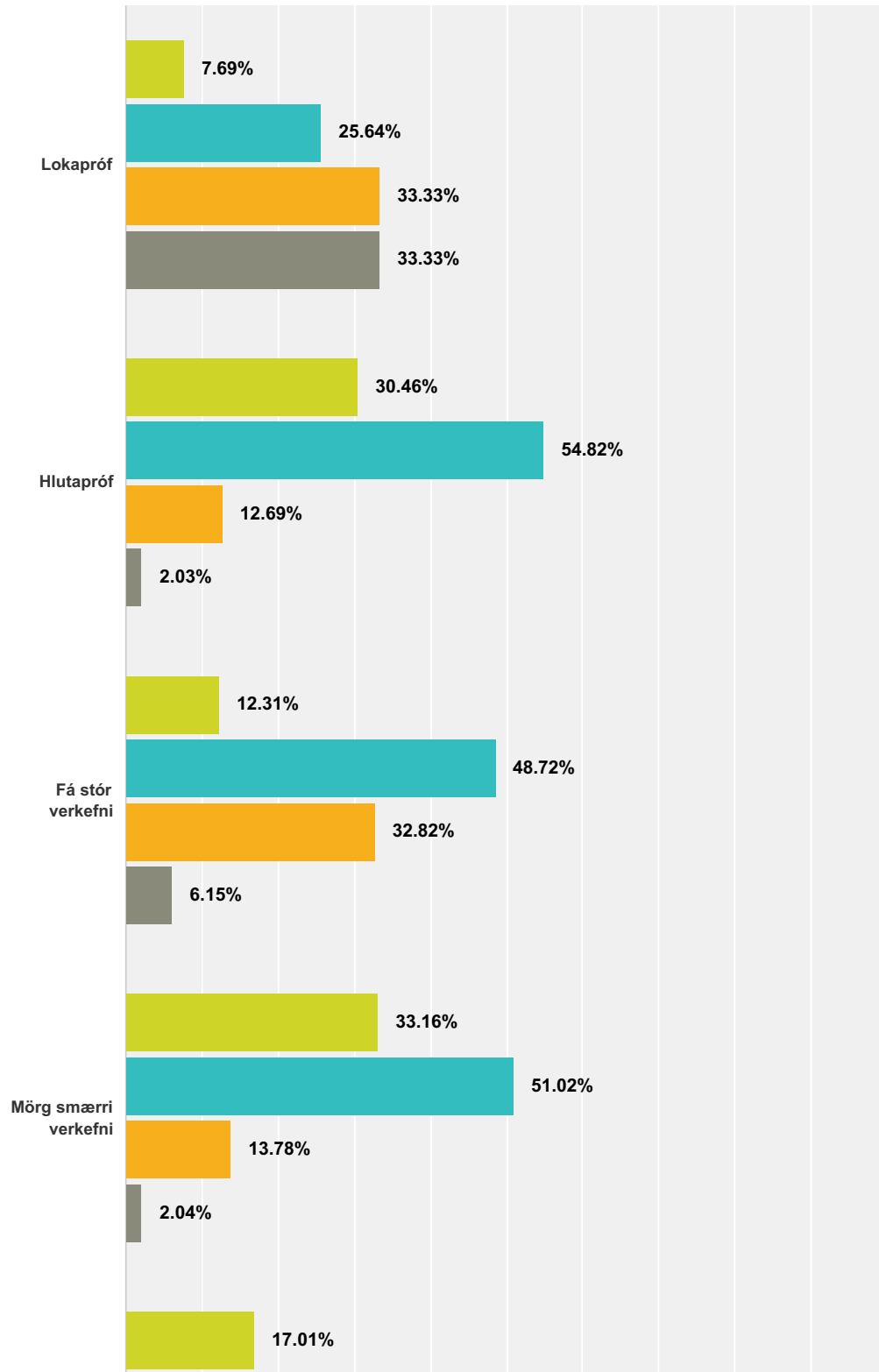
Answer Choices	Responses
----------------	-----------

Könnun á viðhorfum nemenda nóvember 2016

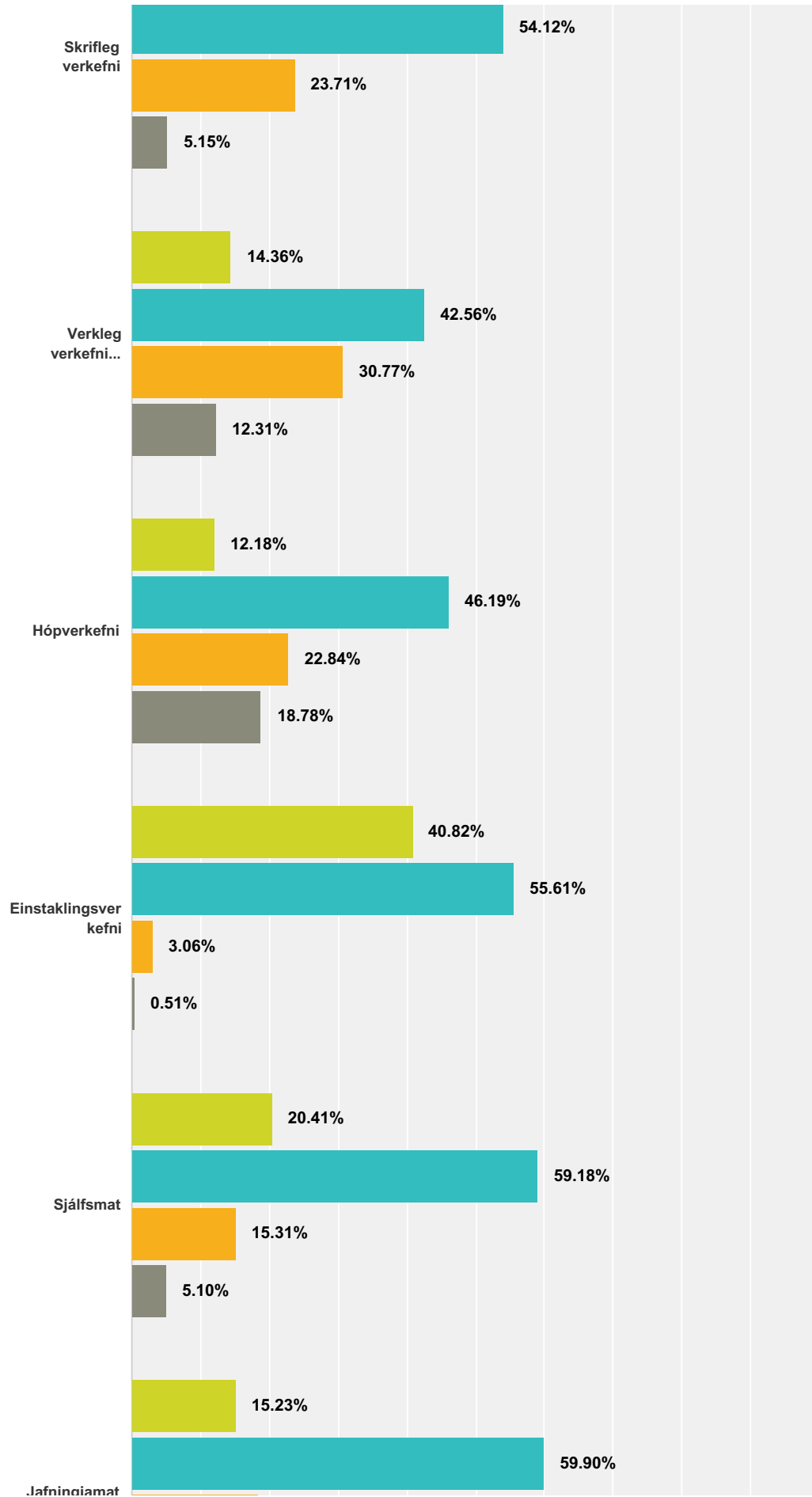
já	60.53%	92
nei	39.47%	60
Total		152

Q39 Hvaða námsmatsaðferðir henta þér?

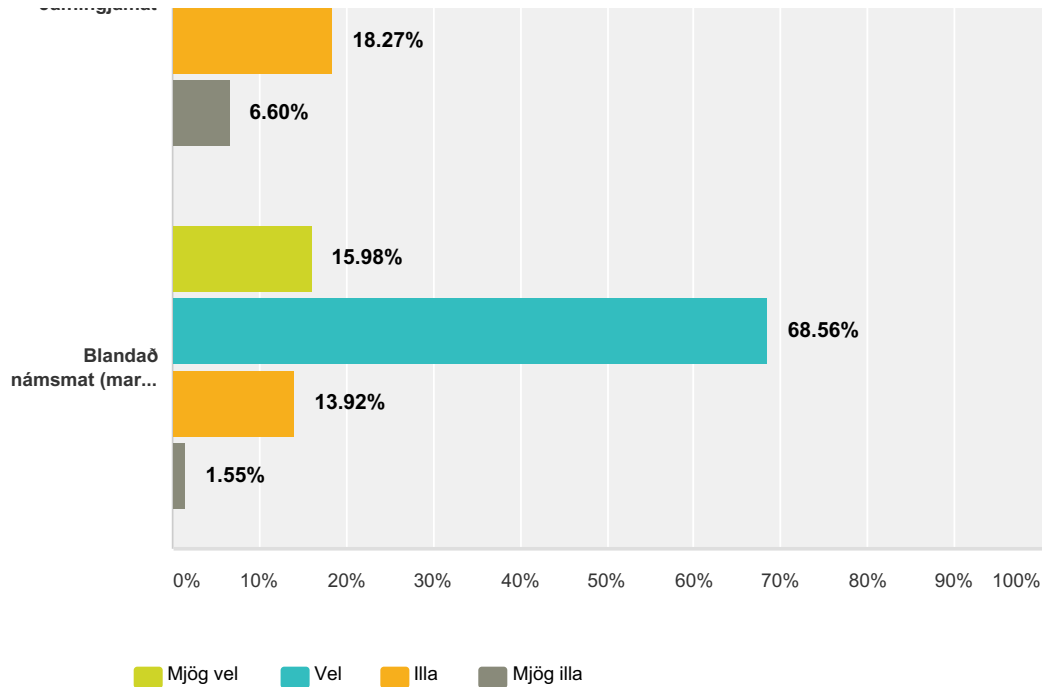
Answered: 197 Skipped: 3



Könnun á viðhorfum nemenda nóvember 2016



Könnun á viðhorfum nemenda nóvember 2016

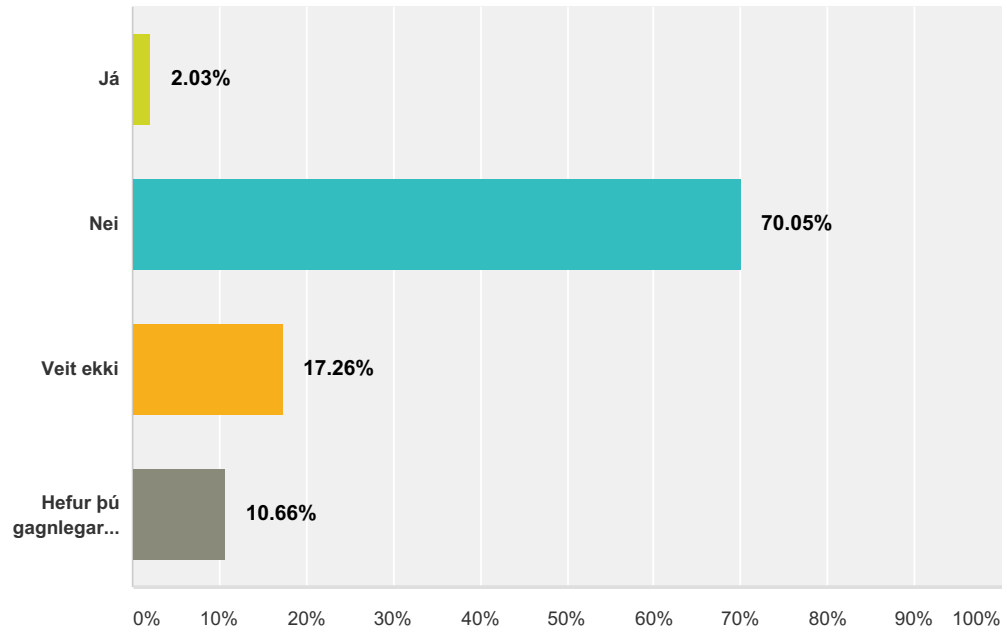


	Mjög vel	Vel	Illá	Mjög illa	Total	Weighted Average
Lokapróf	7.69% 15	25.64% 50	33.33% 65	33.33% 65	195	2.92
Hlutapróf	30.46% 60	54.82% 108	12.69% 25	2.03% 4	197	1.86
Fá stór verkefni	12.31% 24	48.72% 95	32.82% 64	6.15% 12	195	2.33
Mörg smærri verkefni	33.16% 65	51.02% 100	13.78% 27	2.04% 4	196	1.85
Skrifleg verkefni	17.01% 33	54.12% 105	23.71% 46	5.15% 10	194	2.17
Verkleg verkefni (video, listaverk o.fl.)	14.36% 28	42.56% 83	30.77% 60	12.31% 24	195	2.41
Hópverkefni	12.18% 24	46.19% 91	22.84% 45	18.78% 37	197	2.48
Einstaklingsverkefni	40.82% 80	55.61% 109	3.06% 6	0.51% 1	196	1.63
Sjálfsmat	20.41% 40	59.18% 116	15.31% 30	5.10% 10	196	2.05
Jafningjamat	15.23% 30	59.90% 118	18.27% 36	6.60% 13	197	2.16
Blandað námsmat (margar mismunandi námsmatsaðferðir)	15.98% 31	68.56% 133	13.92% 27	1.55% 3	194	2.01

Q40 Í dag er hver nemandi að jafnaði í 3 fögum í einu á 4 spönnum á vetri. Áður voru nemendur að jafnaði í 6 fögum í einu í 2 annir á vetri. Myndir þú vilja skipta yfir í annakerfi aftur?

Könnun á viðhorfum nemenda nóvember 2016

Answered: 197 Skipped: 3



Answer Choices	Responses	Count
Já	2.03%	4
Nei	70.05%	138
Veit ekki	17.26%	34
Hefur þú gagnlegar ábendingar um spanakerfið?	10.66%	21
Total		197