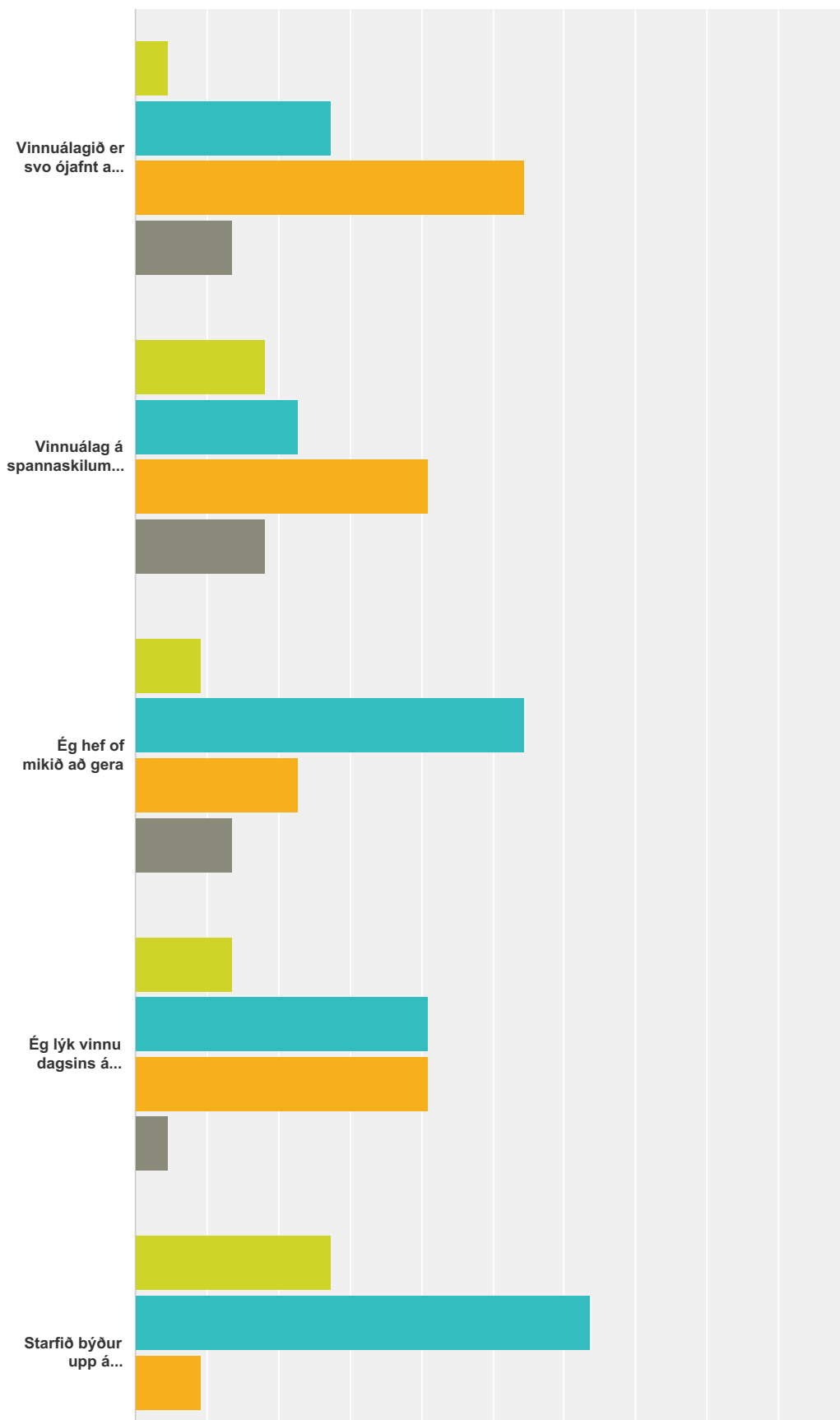
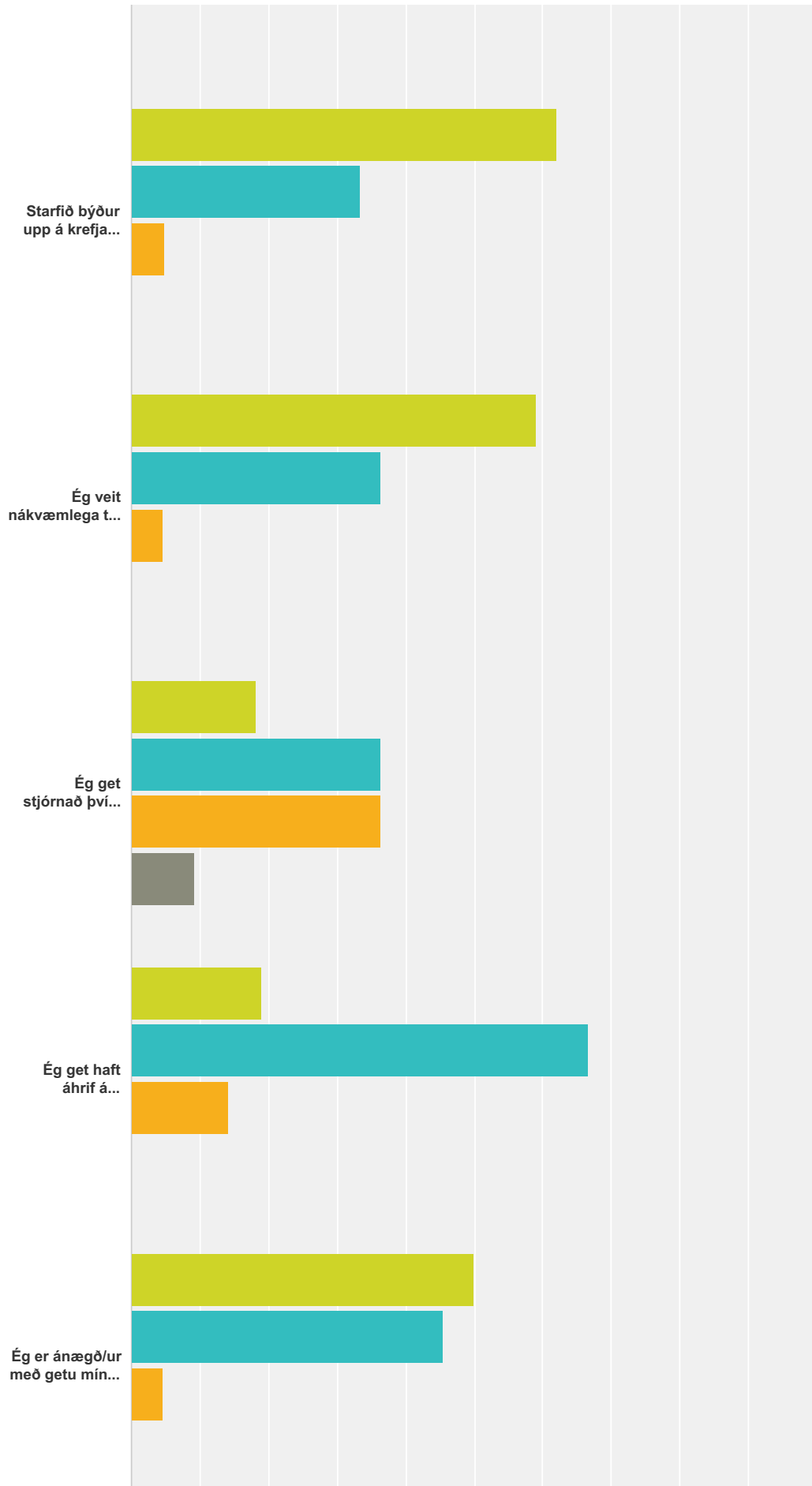
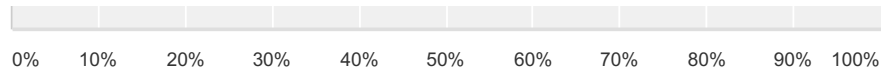


### Q1 Vinnuálag og stuðningur

Answered: 22 Skipped: 0





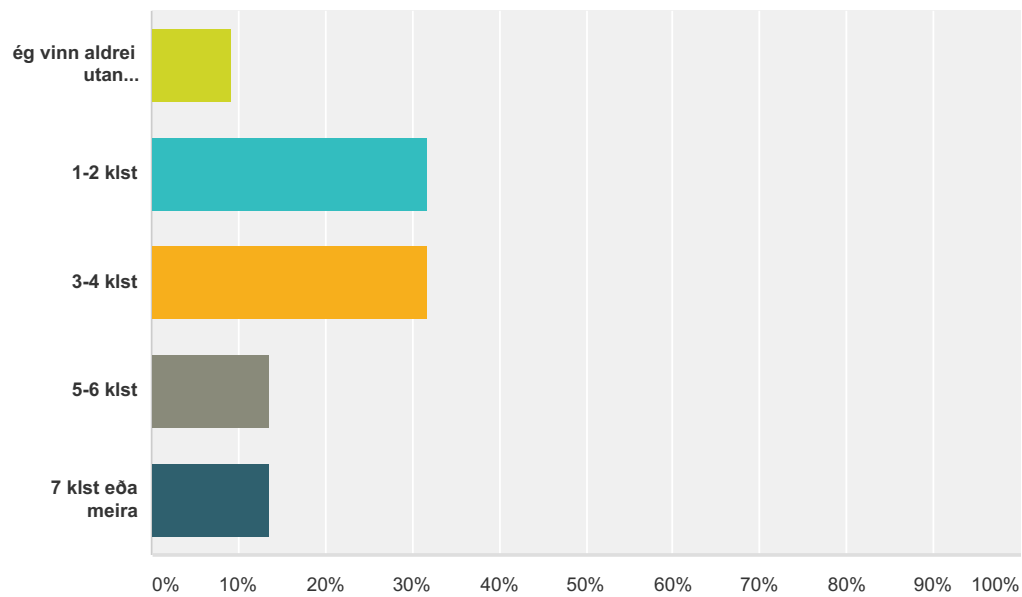


■ sammála   
 ■ frekar sammála   
 ■ frekar ósammála   
 ■ ósammála

	sammála	frekar sammála	frekar ósammála	ósammála	Total
Vinnuálagið er svo ójafnt að verkefni hlaðast upp hjá mér	4.55% 1	27.27% 6	54.55% 12	13.64% 3	22
Vinnuálag á spennaskilum er of mikið	18.18% 4	22.73% 5	40.91% 9	18.18% 4	22
Ég hef of mikið að gera	9.09% 2	54.55% 12	22.73% 5	13.64% 3	22
Ég lýk vinnu dagsins á skilgreindum vinnutíma (u.þ.b. 44 klst. á viku miðað við fullt starf)	13.64% 3	40.91% 9	40.91% 9	4.55% 1	22
Starfið býður upp á sveigjanlegan vinnutíma	27.27% 6	63.64% 14	9.09% 2	0.00% 0	22
Starfið býður upp á krefjandi verkefni sem gaman er að glíma við	61.90% 13	33.33% 7	4.76% 1	0.00% 0	21
Ég veit nákvæmlega til hvers er ætlast af mér í vinnunni	59.09% 13	36.36% 8	4.55% 1	0.00% 0	22
Ég get stjórnað því hvað ég hef mikið að gera	18.18% 4	36.36% 8	36.36% 8	9.09% 2	22
Ég get haft áhrif á ákvarðanir sem máli skipta í starfi mínu	19.05% 4	66.67% 14	14.29% 3	0.00% 0	21
Ég er ánægð/ur með getu mína til að leysa vandamál í vinnunni	50.00% 11	45.45% 10	4.55% 1	0.00% 0	22

## Q2 Hversu mikið vinnurðu utan dagvinnutíma (44 klst.) að meðaltali á viku?

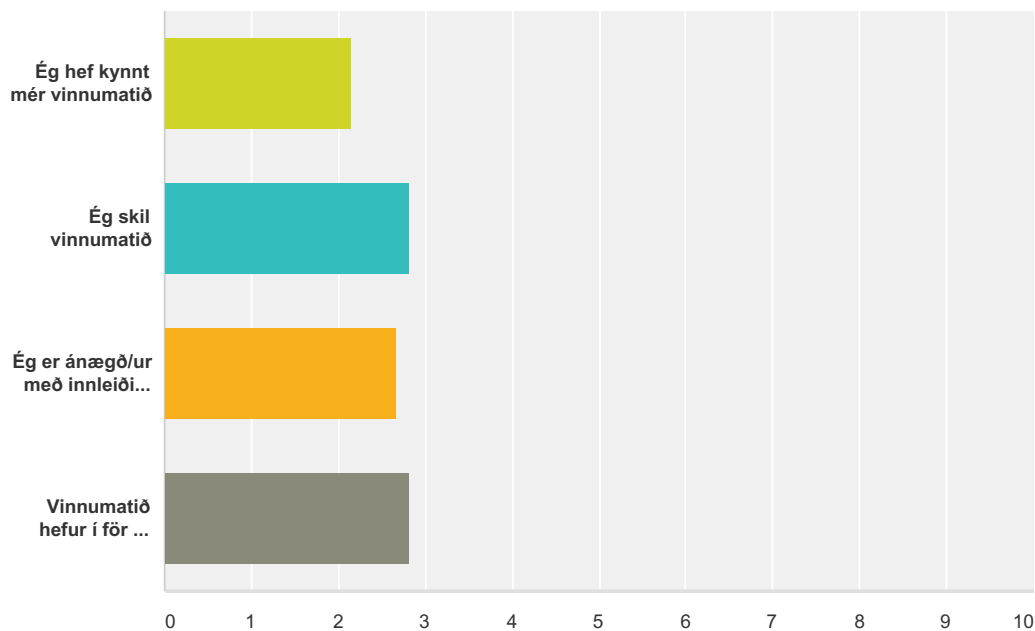
Answered: 22 Skipped: 0



Answer Choices	Responses
ég vinn aldrei utan dagvinnutíma	9.09% 2
1-2 klst	31.82% 7
3-4 klst	31.82% 7
5-6 klst	13.64% 3
7 klst eða meira	13.64% 3
<b>Total</b>	<b>22</b>

### Q3 Um vinnumatið

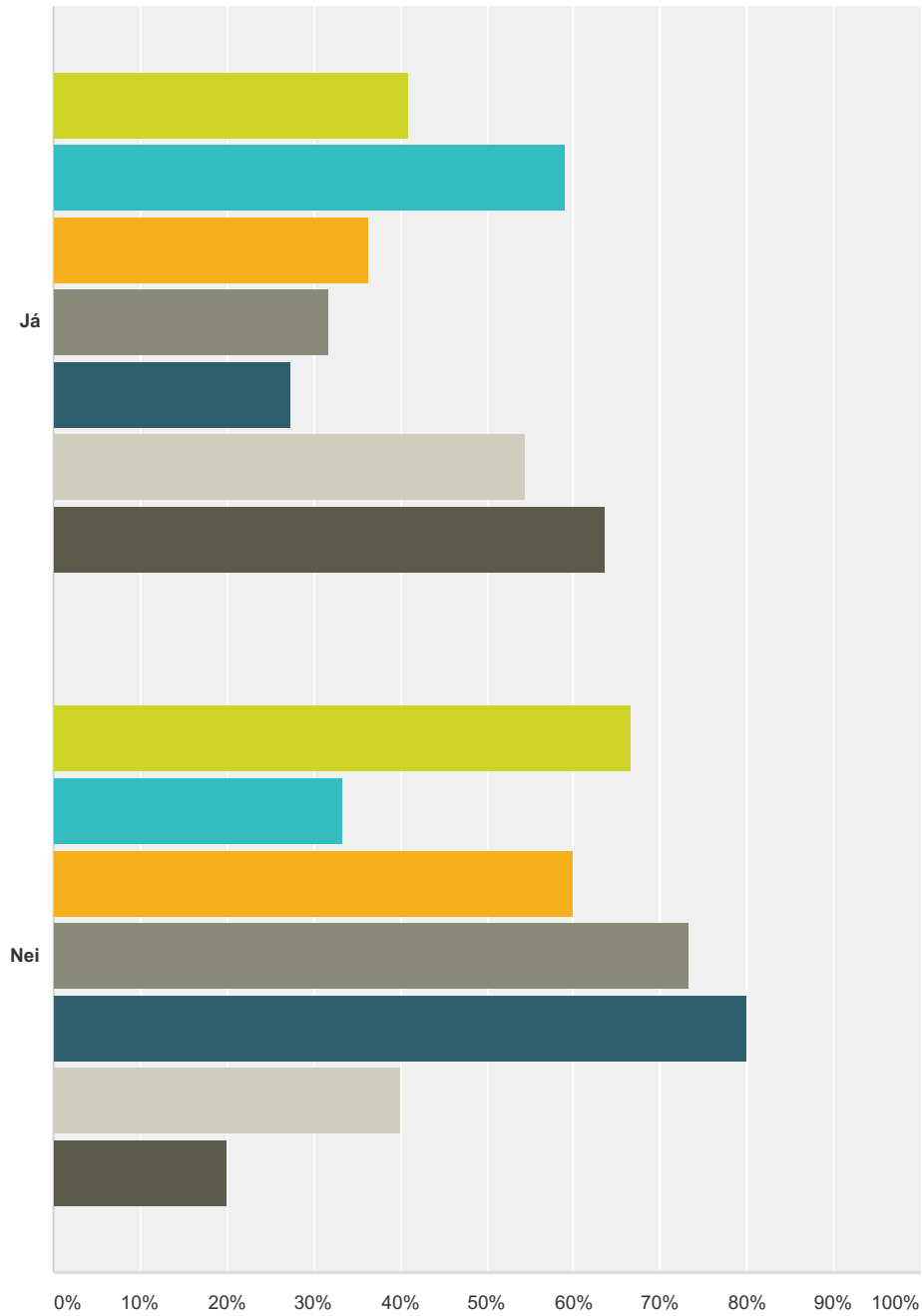
Answered: 22 Skipped: 0



	sammála	frekar sammála	frekar ósammála	ósammála	Total	Weighted Average
Ég hef kynnt mér vinnumatið	27.27% 6	31.82% 7	40.91% 9	0.00% 0	22	2.14
Ég skil vinnumatið	4.55% 1	27.27% 6	50.00% 11	18.18% 4	22	2.82
Ég er ánægð/ur með innleiðingu vinnumatsins	9.52% 2	38.10% 8	28.57% 6	23.81% 5	21	2.67
Vinnumatið hefur í för með sér jákvæð ný tækifæri	9.52% 2	28.57% 6	33.33% 7	28.57% 6	21	2.81

### Q4 Endurmenntun. Hverskonar endurmenntunar hefur þú aflað þér undanfarna 18 mánuði?

Answered: 22 Skipped: 0

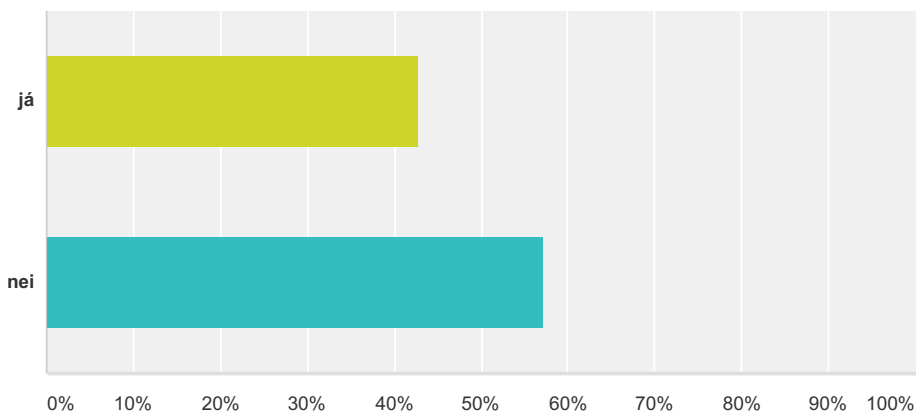


- Sumarnámskeiðs á vegum fagfélags
- Námskeið á starfstíma skóla
- Hef sótt kynningarfundir um rannsóknir og skólamál
- Hef stundað einingabært nám
- Farið í skólaheimsóknir
- Hef fylgst með fagtengdum fyrirlestrum á Netinu
- Námskeið á vegum ME utan skólatíma

	Sumarnámskeiðs á vegum fagfélags	Námskeið á starfstíma skóla	Hef sótt kynningarfundir um rannsóknir og skólamál	Hef stundað einingabært nám	Farið í skólaheimsóknir	Hef fylgst með fagtengdum fyrirlestrum á Netinu	Námskeið á vegum ME utan skólatíma	Total Respondents
Já	40.91% 9	59.09% 13	36.36% 8	31.82% 7	27.27% 6	54.55% 12	63.64% 14	22
Nei	66.67% 10	33.33% 5	60.00% 9	73.33% 11	80.00% 12	40.00% 6	20.00% 3	15

### Q5 Hefur þú þurft að standa sjálf/ur að einhverju leyti undir kostnaði vegna endurmenntunar undanfarna 18 mánuði?

Answered: 21 Skipped: 1

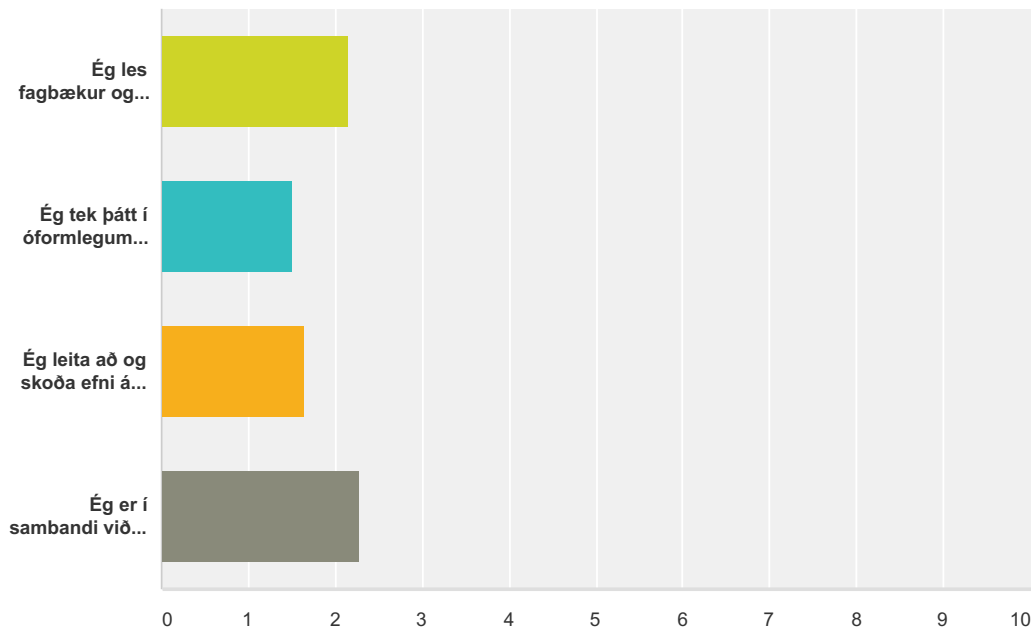


Answer Choices	Responses
já	42.86% 9
nei	57.14% 12
Total	21



### Q6 Um óformlega endurmenntun/starfsþróun

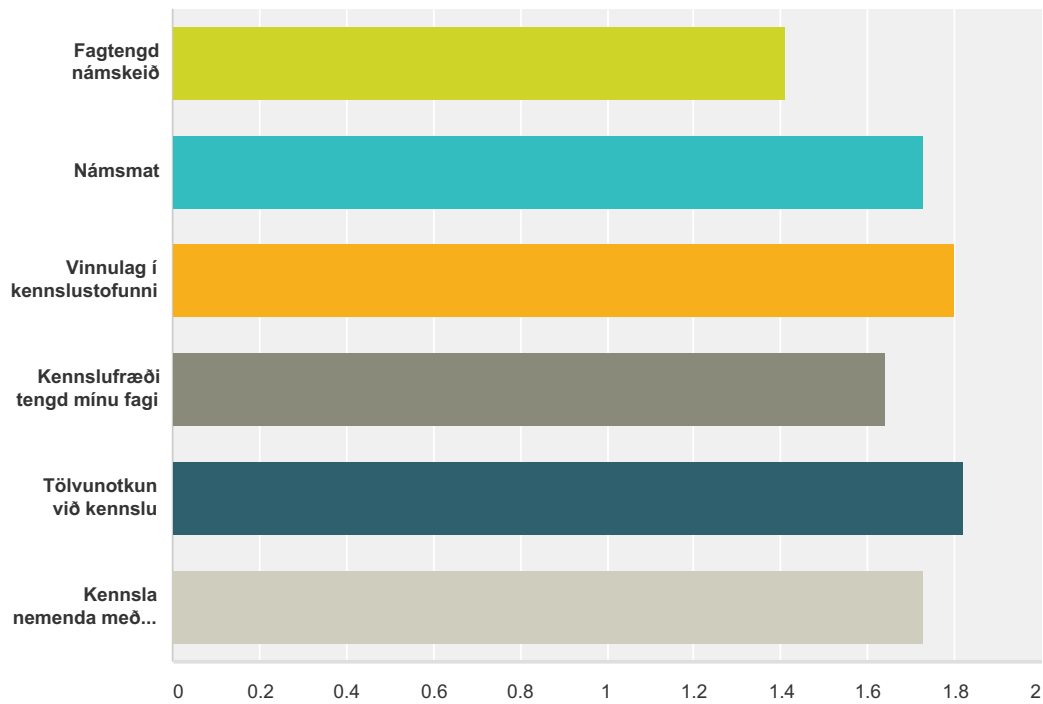
Answered: 22 Skipped: 0



	oft	stundum	sjaldan	aldrei	Total	Weighted Average
Ég les fagbækur og tímarit um skólamál og kennslu	13.64% 3	63.64% 14	18.18% 4	4.55% 1	22	2.14
Ég tek þátt í óformlegum umræðum við samkennara um leiðir til að bæta vinnubrögð og kennslu	54.55% 12	40.91% 9	4.55% 1	0.00% 0	22	1.50
Ég leita að og skoða efni á netinu (greinar, youtube) sem tengist starfinu	45.45% 10	45.45% 10	9.09% 2	0.00% 0	22	1.64
Ég er í sambandi við kennara í öðrum skólum og ræði við þá um fagleg málefni	27.27% 6	27.27% 6	36.36% 8	9.09% 2	22	2.27

### Q7 Námskeið sem eru mikilvæg fyrir starfsþróun mína sem kennari

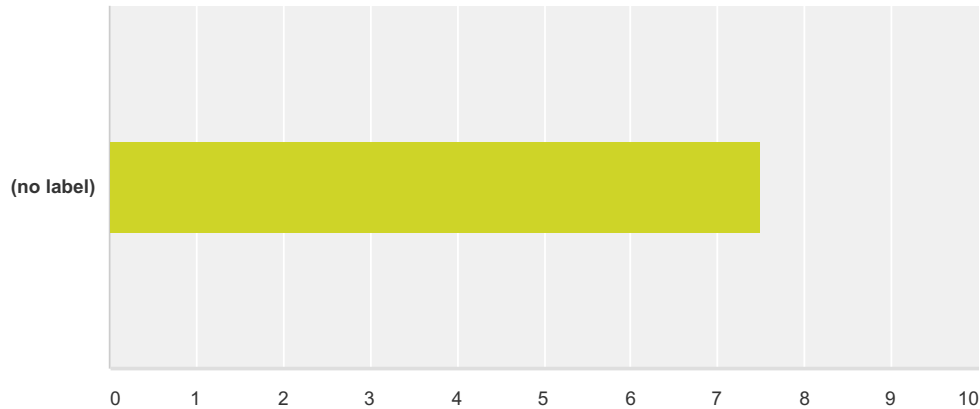
Answered: 22 Skipped: 0



	Mjög mikilvægt fyrir mína starfsþróun	Mikilvægt fyrir mína starfsþróun	Ekki mikilvægt fyrir mína starfsþróun	Óþörf fyrir mína starfsþróun	Total	Weighted Average
Fagtengd námskeið	59.09% 13	40.91% 9	0.00% 0	0.00% 0	22	1.41
Námsmat	40.91% 9	45.45% 10	13.64% 3	0.00% 0	22	1.73
Vinnulag í kennslustofunni	40.00% 8	40.00% 8	20.00% 4	0.00% 0	20	1.80
Kennslufræði tengd mínu fagi	45.45% 10	45.45% 10	9.09% 2	0.00% 0	22	1.64
Tölvunotkun við kennslu	40.91% 9	36.36% 8	22.73% 5	0.00% 0	22	1.82
Kennsla nemenda með námsörðugleika	36.36% 8	54.55% 12	9.09% 2	0.00% 0	22	1.73

### Q8 Um innleiðingu leiðsagnarnáms.Á skalanum 1 til 10 hversu ánægð/ur ert þú með innleiðingu leiðsagnarnáms í skólanum?

Answered: 22 Skipped: 0



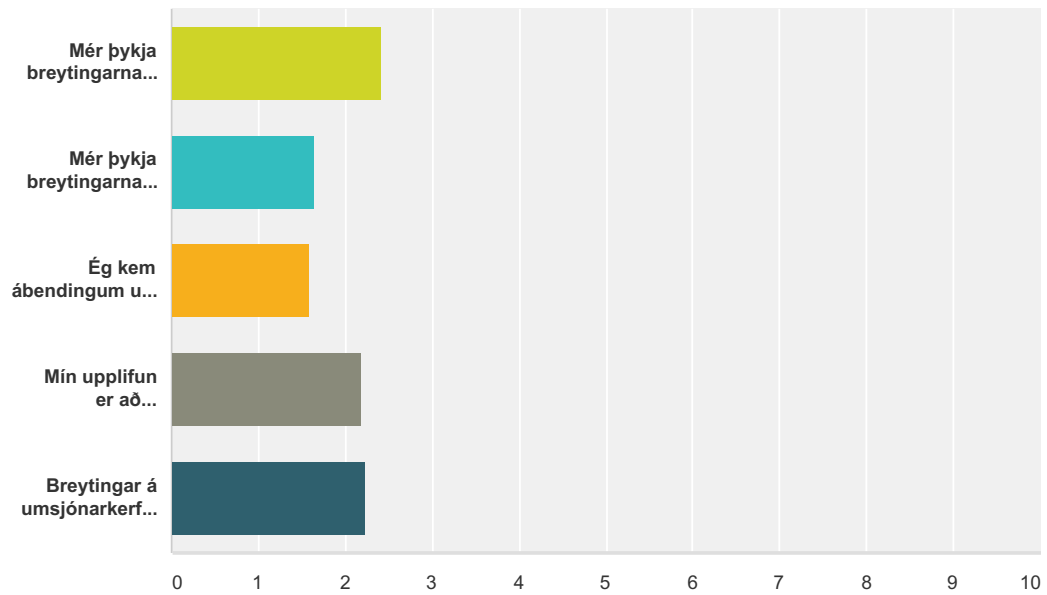
	1 Mjög óánægð/ur	2	3	4	5	6	7	8	9	10 Mjög ánægð/ur	Total	Weighted Average
(no label)	0.00% 0	0.00% 0	4.55% 1	4.55% 1	9.09% 2	4.55% 1	13.64% 3	31.82% 7	22.73% 5	9.09% 2	22	7.50

**Q9 Um leiðsagnarnámið. Getur þú lýst með nokkrum orðum hvernig þú hefur aðlagð þína kennslu að nýjum áherslum um leiðsagnarnám?**

Answered: 16 Skipped: 6

### Q10 Umsjóní haust voru gerðar breytingar á umsjónarkerfinu.

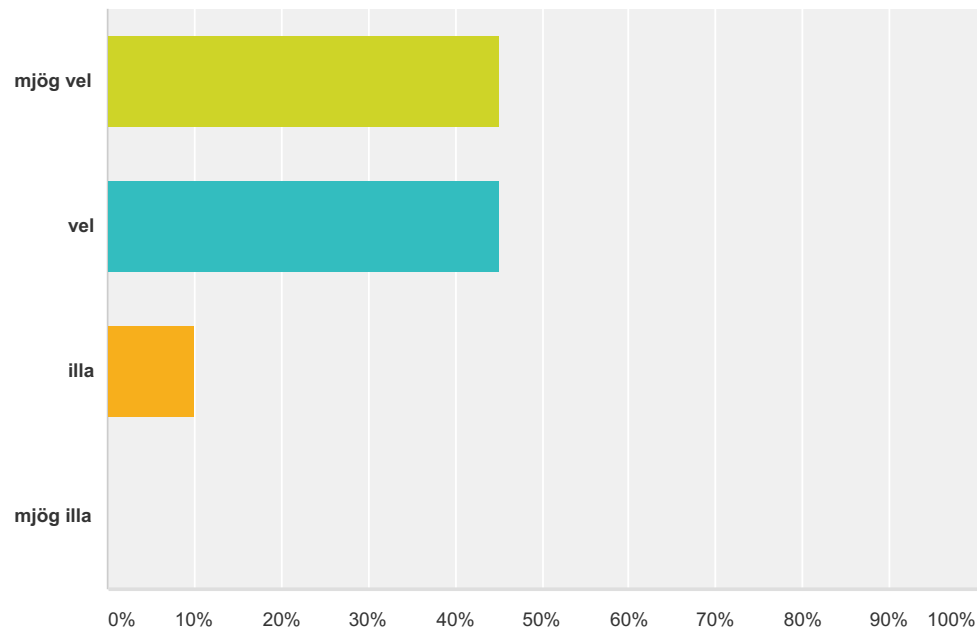
Answered: 22 Skipped: 0



	sammála	frekar sammála	frekar ósammála	ósammála	Total	Weighted Average
Mér þykja breytingarnar til hagsbóta fyrir nemendur	23.81% 5	23.81% 5	38.10% 8	14.29% 3	21	2.43
Mér þykja breytingarnar til hagsbóta fyrir kennara	54.55% 12	31.82% 7	9.09% 2	4.55% 1	22	1.64
Ég kem ábendingum um nemendur mína til nemendabjónustu ef þarf	50.00% 11	40.91% 9	9.09% 2	0.00% 0	22	1.59
Mín upplifun er að umferðarljósakerfið er að virka (grænt, gult, rautt ljós)	33.33% 7	28.57% 6	23.81% 5	14.29% 3	21	2.19
Breytingar á umsjónarkerfi hafa dregið úr álagi mínu	28.57% 6	42.86% 9	4.76% 1	23.81% 5	21	2.24

### Q11 Námsmatsdagur voru teknir upp á vorönn. Hvernig lýst þér á hugmyndina um námsmatsdaga?

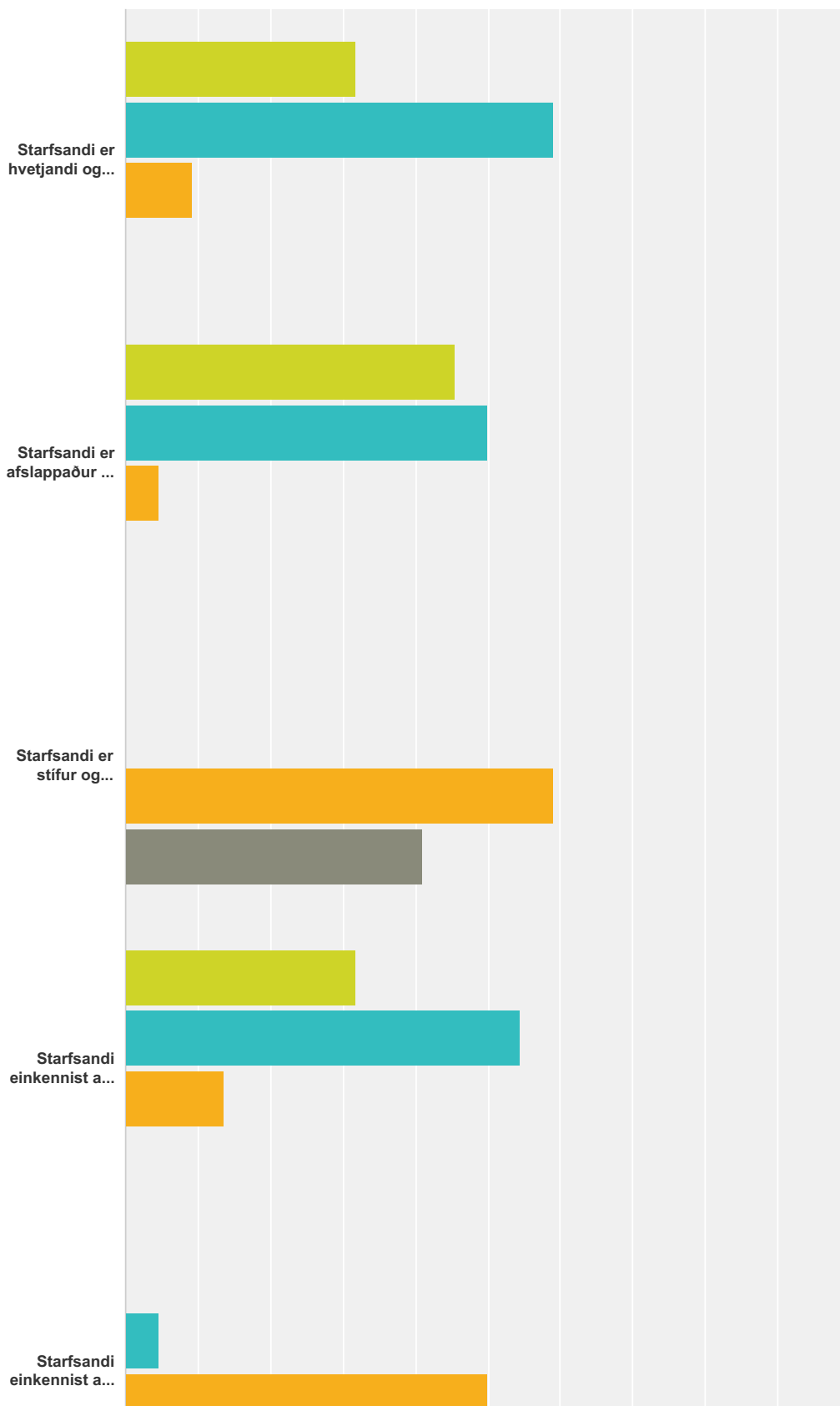
Answered: 20 Skipped: 2

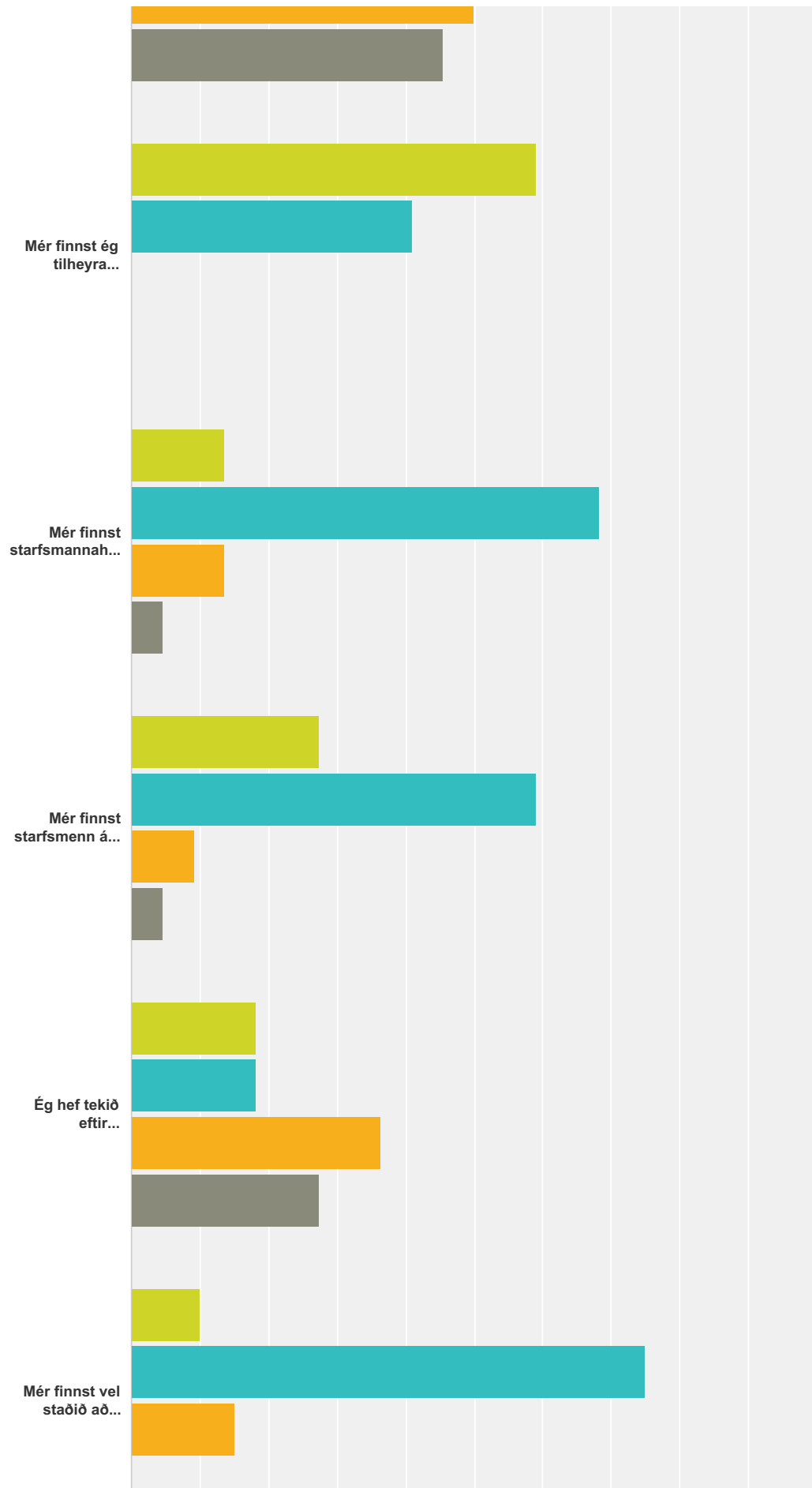


Answer Choices	Responses
mjög vel	45.00% 9
vel	45.00% 9
illa	10.00% 2
mjög illa	0.00% 0
<b>Total</b>	<b>20</b>

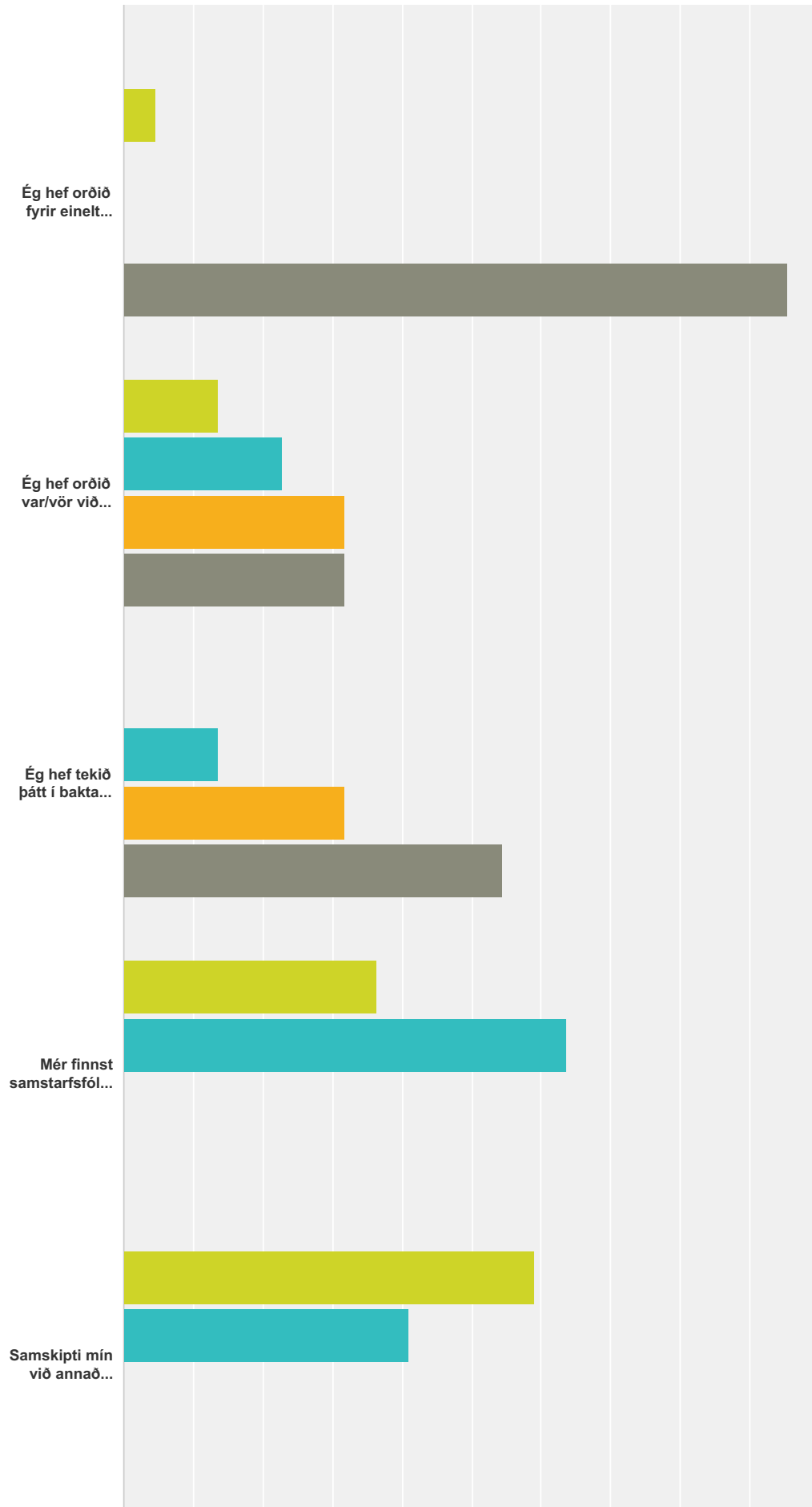
### Q12 Starfsandi og samskipti á vinnustaðnum á núverandi skólaári

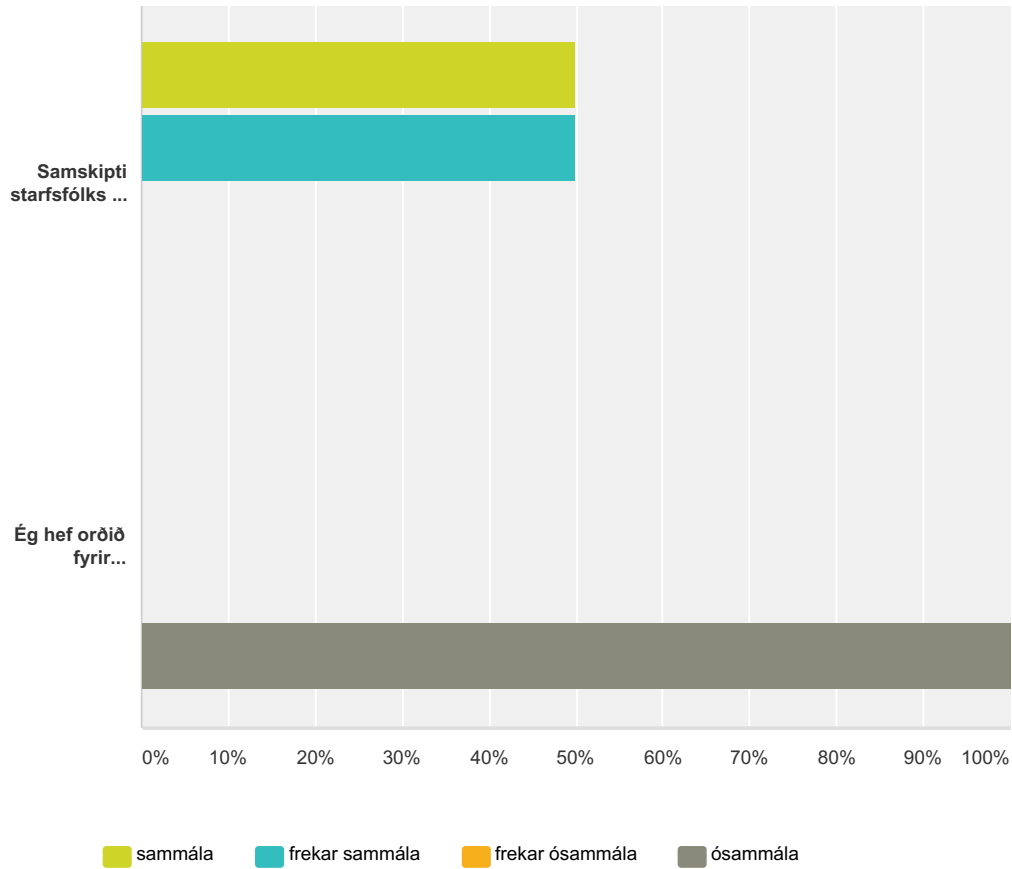
Answered: 22 Skipped: 0









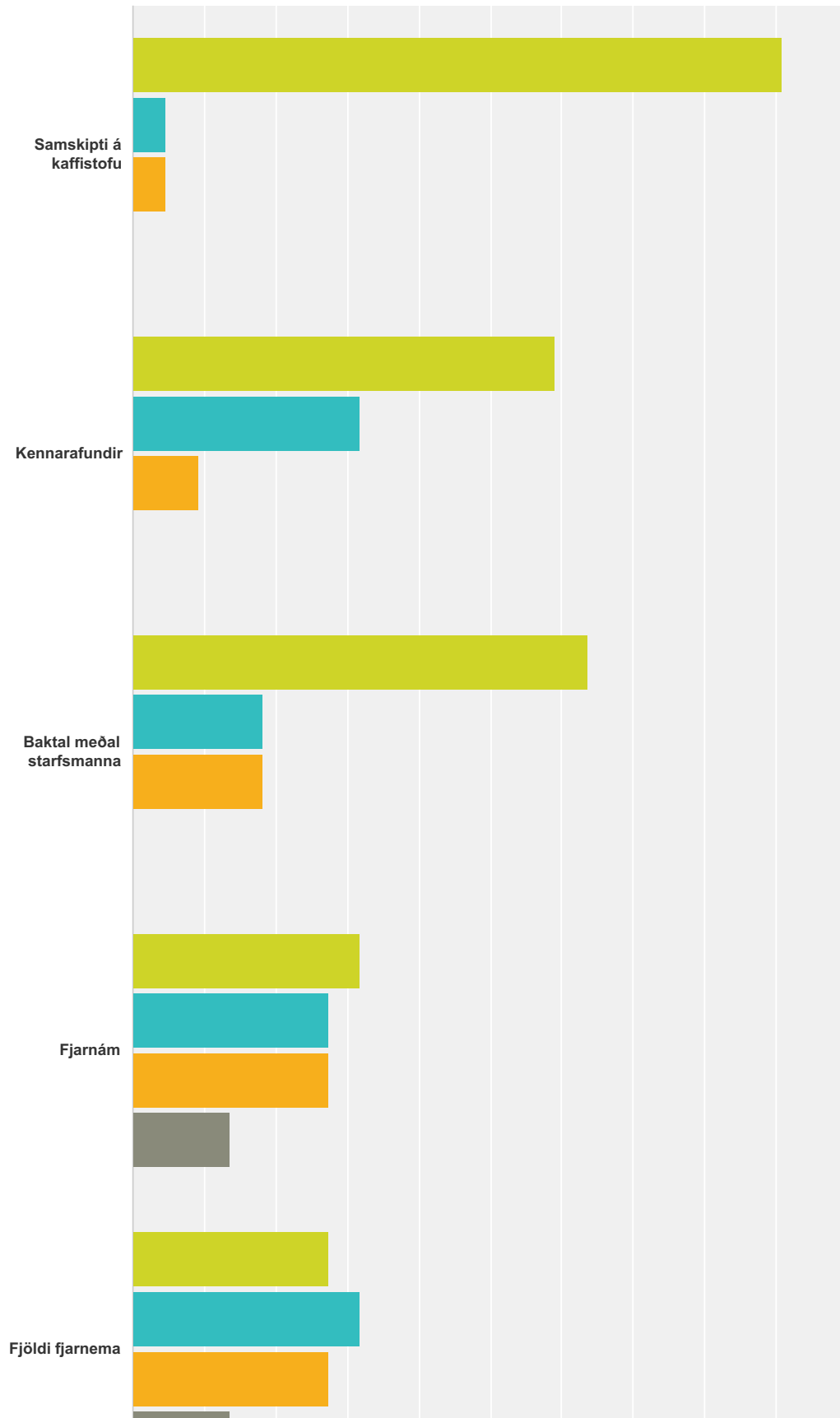


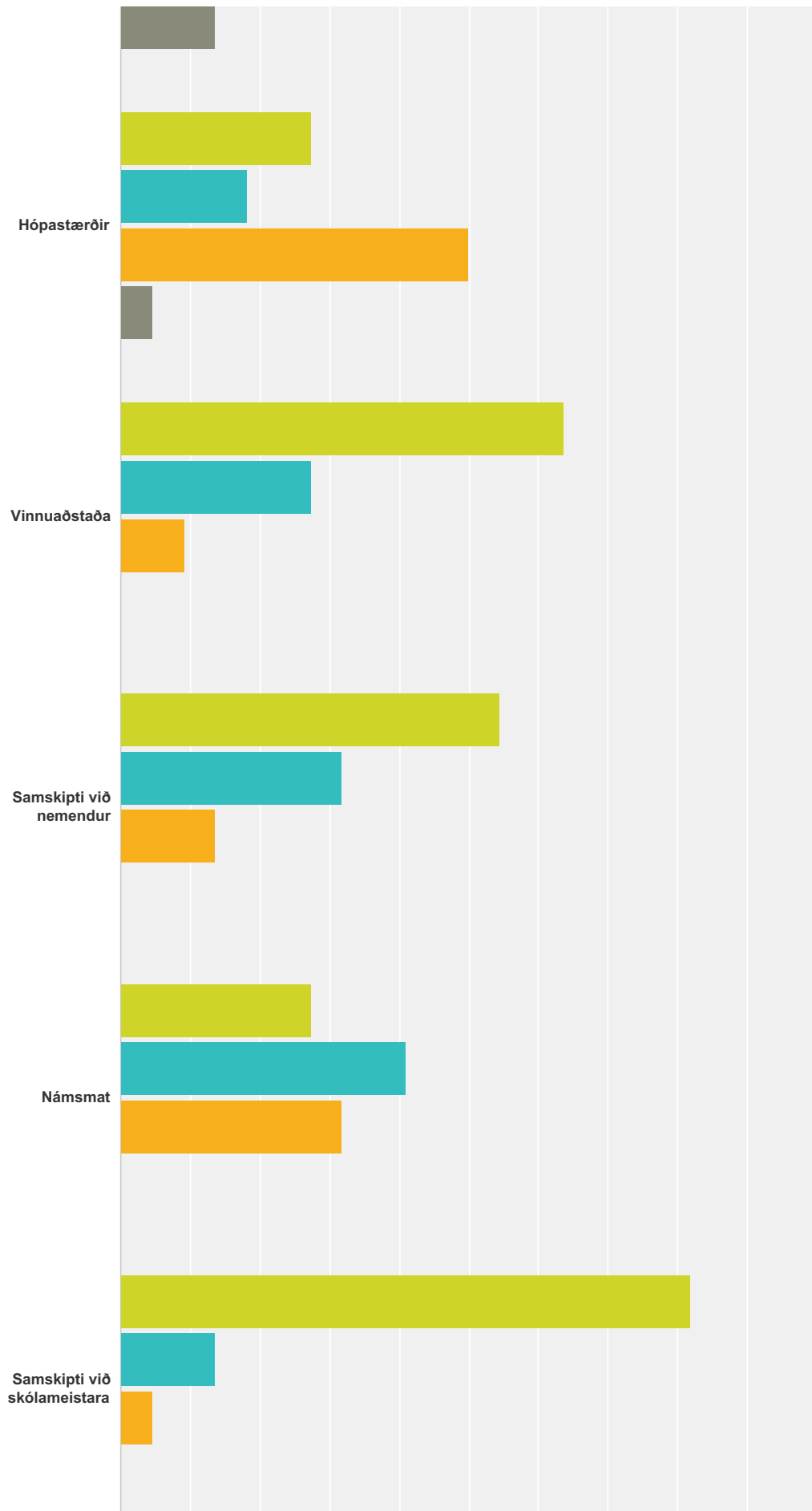
	sammála	frekar sammála	frekar ósammála	ósammála	Total
Starfsandi er hvetjandi og styðjandi	31.82% 7	59.09% 13	9.09% 2	0.00% 0	22
Starfsandi er afslappaður og þægilegur	45.45% 10	50.00% 11	4.55% 1	0.00% 0	22
Starfsandi er stífur og reglufastur	0.00% 0	0.00% 0	59.09% 13	40.91% 9	22
Starfsandi einkennist af samheldni og jákvæðni	31.82% 7	54.55% 12	13.64% 3	0.00% 0	22
Starfsandi einkennist af sundurlyndi og hópaskiptingu	0.00% 0	4.55% 1	50.00% 11	45.45% 10	22
Mér finnst ég tilheyra starfsmannahópnum	59.09% 13	40.91% 9	0.00% 0	0.00% 0	22
Mér finnst starfsmannahópurinn laginn við að leysa ágreining	13.64% 3	68.18% 15	13.64% 3	4.55% 1	22
Mér finnst starfsmenn á vinnustaðnum hvattir til að koma með tillögur til úrbóta	27.27% 6	59.09% 13	9.09% 2	4.55% 1	22
Ég hef tekið eftir óþægilegum ágreiningi á vinnustaðnum	18.18% 4	18.18% 4	36.36% 8	27.27% 6	22
Mér finnst vel staðið að móttöku nýrra kennara	10.00% 2	75.00% 15	15.00% 3	0.00% 0	20
Ég hef orðið fyrir einelti á vinnustaðnum	4.55% 1	0.00% 0	0.00% 0	95.45% 21	22

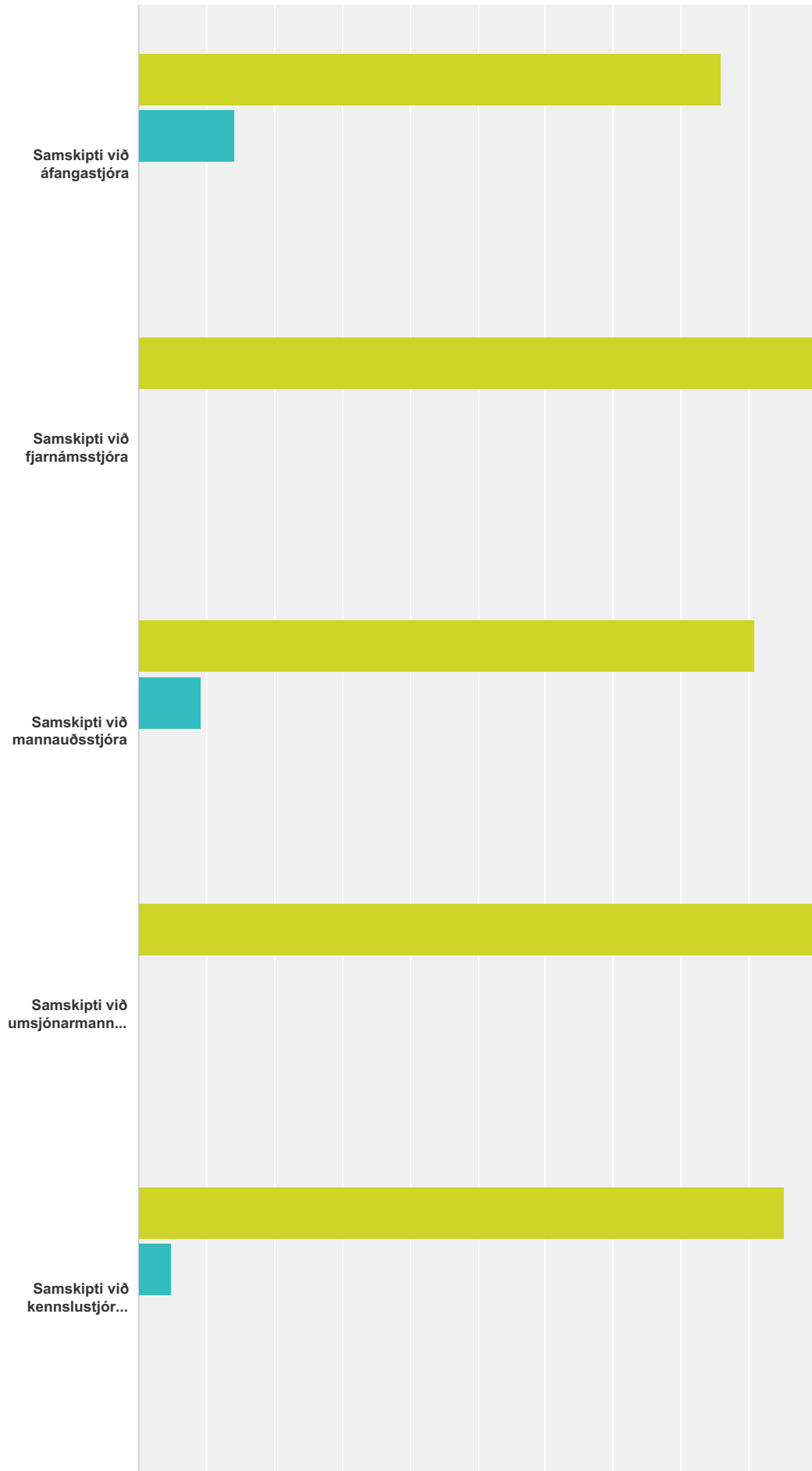
Ég hef orðið var/vör við baktal á vinnustaðnum	<b>13.64%</b> 3	<b>22.73%</b> 5	<b>31.82%</b> 7	<b>31.82%</b> 7	22
Ég hef tekið þátt í baktali á vinnustaðnum	<b>0.00%</b> 0	<b>13.64%</b> 3	<b>31.82%</b> 7	<b>54.55%</b> 12	22
Mér finnst samstarfsfólk mitt bera virðingu fyrir störfum mínum	<b>36.36%</b> 8	<b>63.64%</b> 14	<b>0.00%</b> 0	<b>0.00%</b> 0	22
Samskipti mín við annað starfsfólk eru góð	<b>59.09%</b> 13	<b>40.91%</b> 9	<b>0.00%</b> 0	<b>0.00%</b> 0	22
Samskipti starfsfólks eru góð	<b>50.00%</b> 11	<b>50.00%</b> 11	<b>0.00%</b> 0	<b>0.00%</b> 0	22
Ég hef orðið fyrir kynferðislegri áreitni á vinnustaðnum	<b>0.00%</b> 0	<b>0.00%</b> 0	<b>0.00%</b> 0	<b>100.00%</b> 22	22

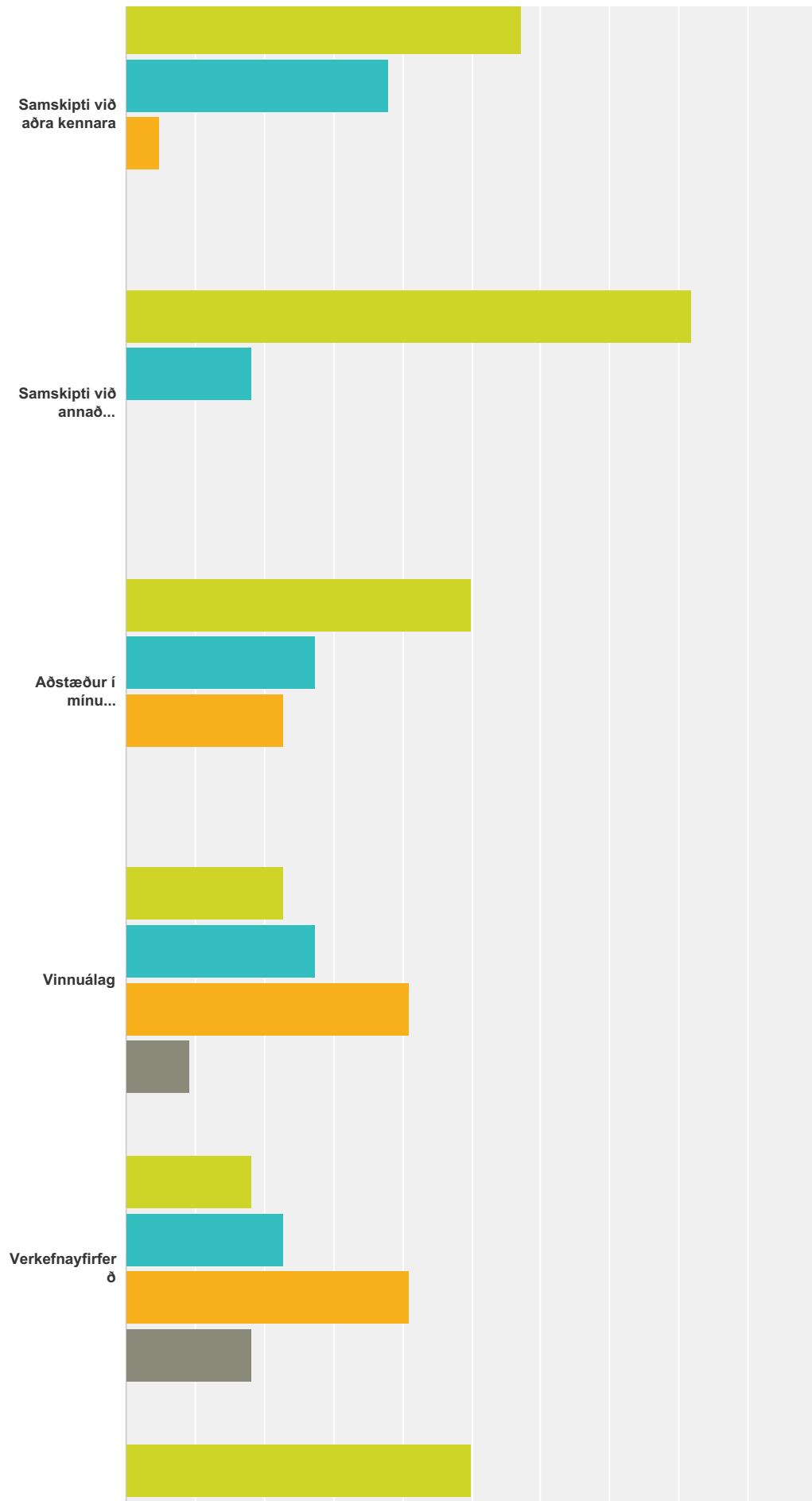
### Q13 Eftirfarandi þættir valda mér álagi:

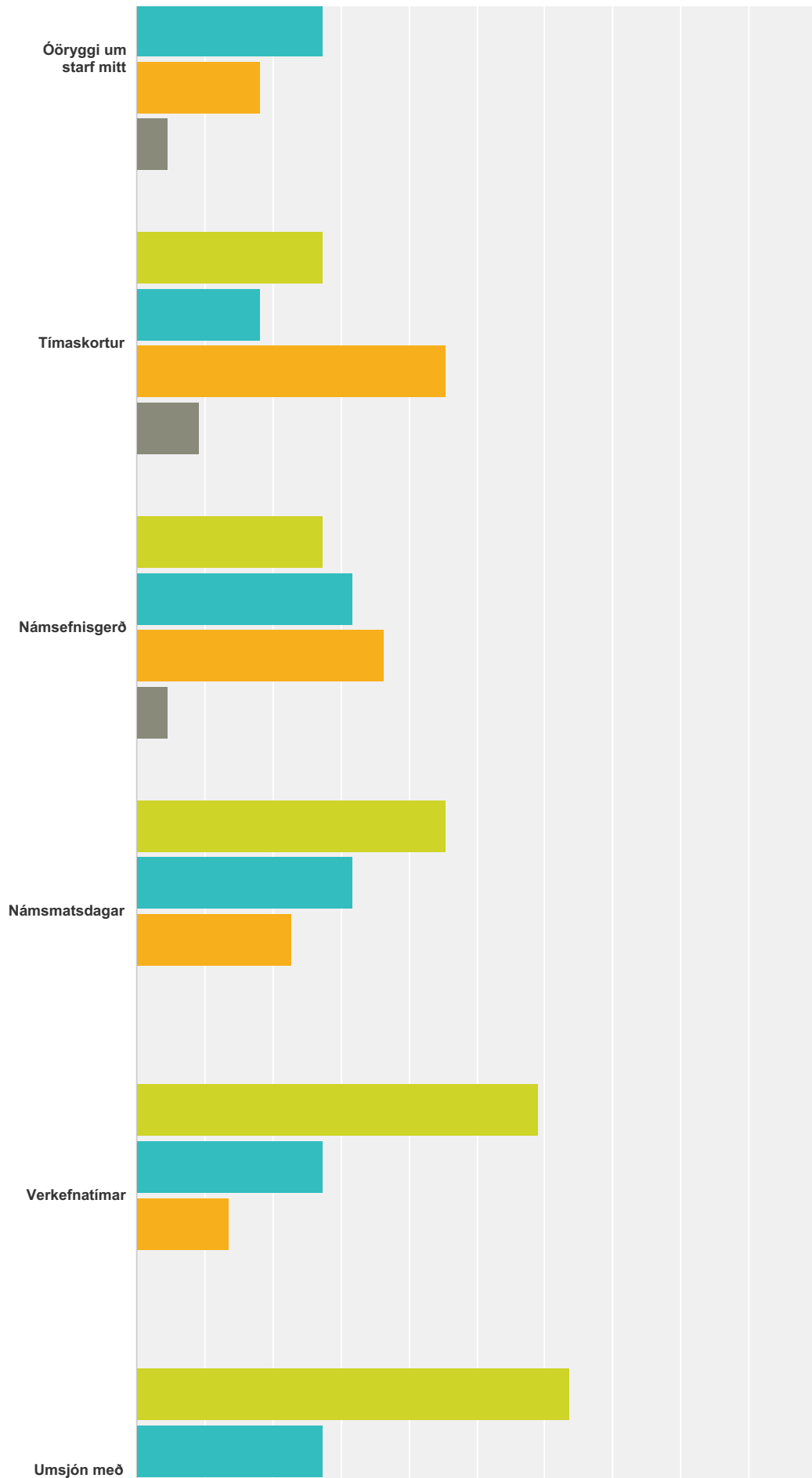
Answered: 22 Skipped: 0



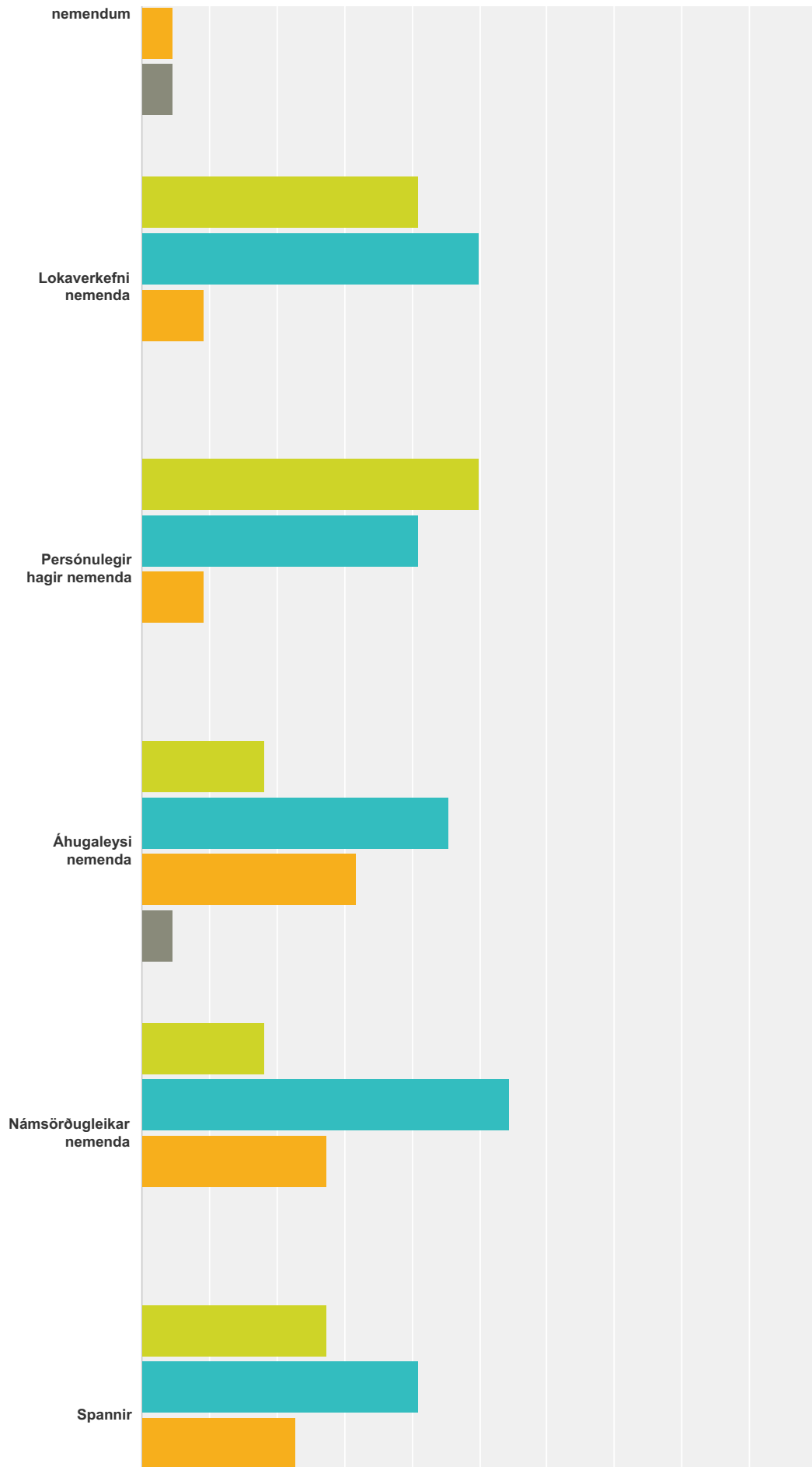


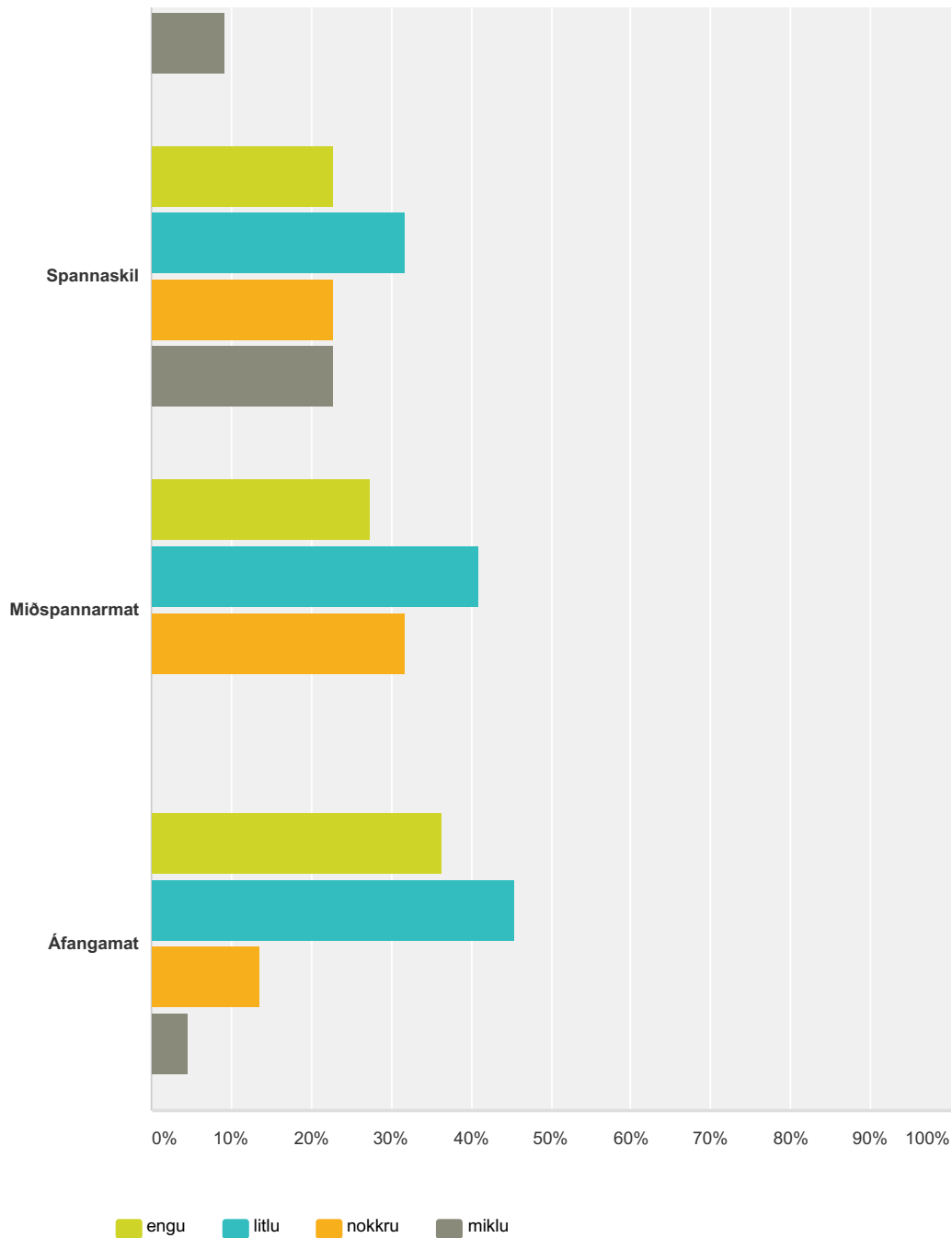












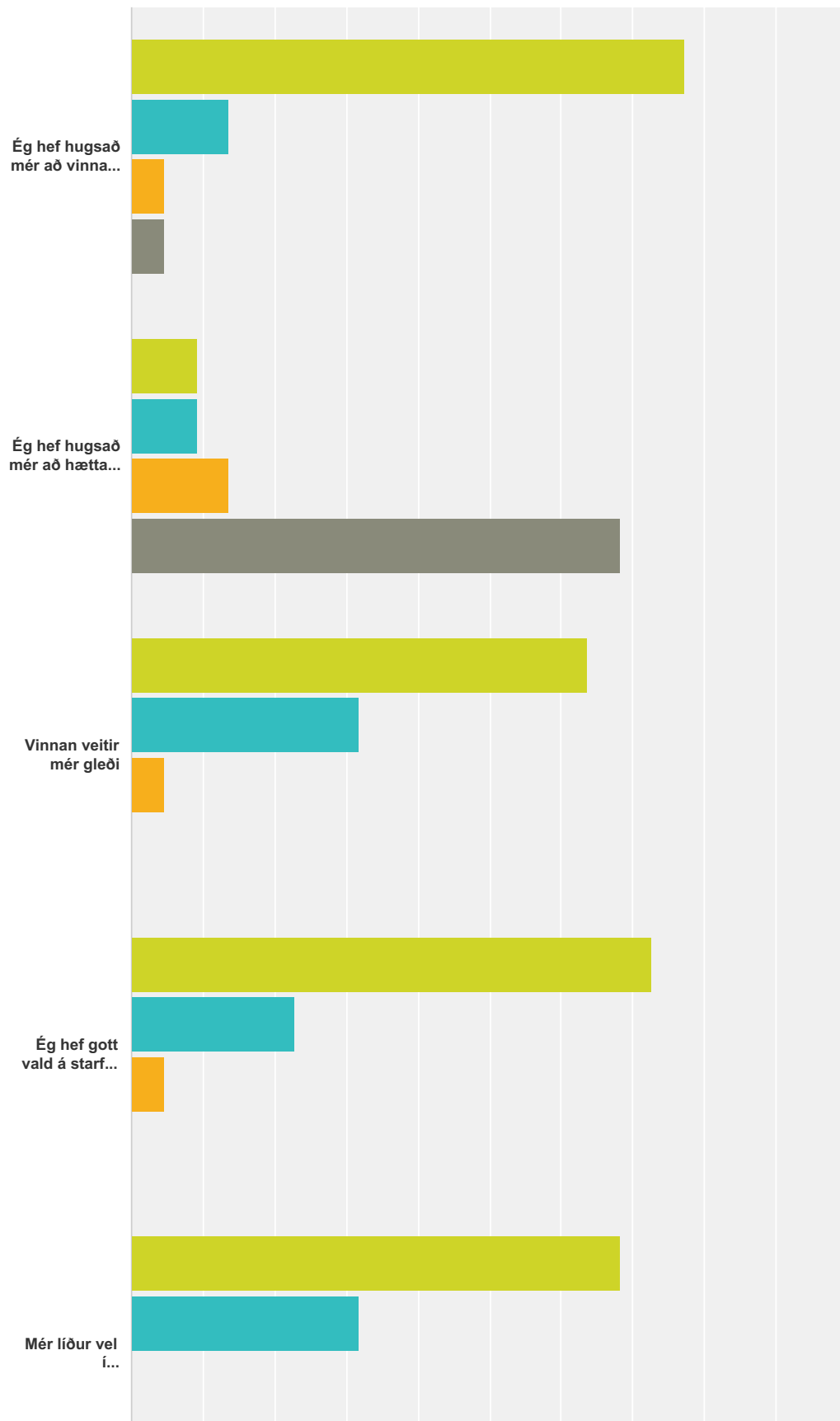
	engu	litlu	nokkru	miklu	Total
Samskipti á kaffistofu	90.91% 20	4.55% 1	4.55% 1	0.00% 0	22
Kennarafundir	59.09% 13	31.82% 7	9.09% 2	0.00% 0	22
Baktal meðal starfsmanna	63.64% 14	18.18% 4	18.18% 4	0.00% 0	22
Fjarnám	31.82% 7	27.27% 6	27.27% 6	13.64% 3	22
Fjöldi fjarnema	27.27% 6	31.82% 7	27.27% 6	13.64% 3	22

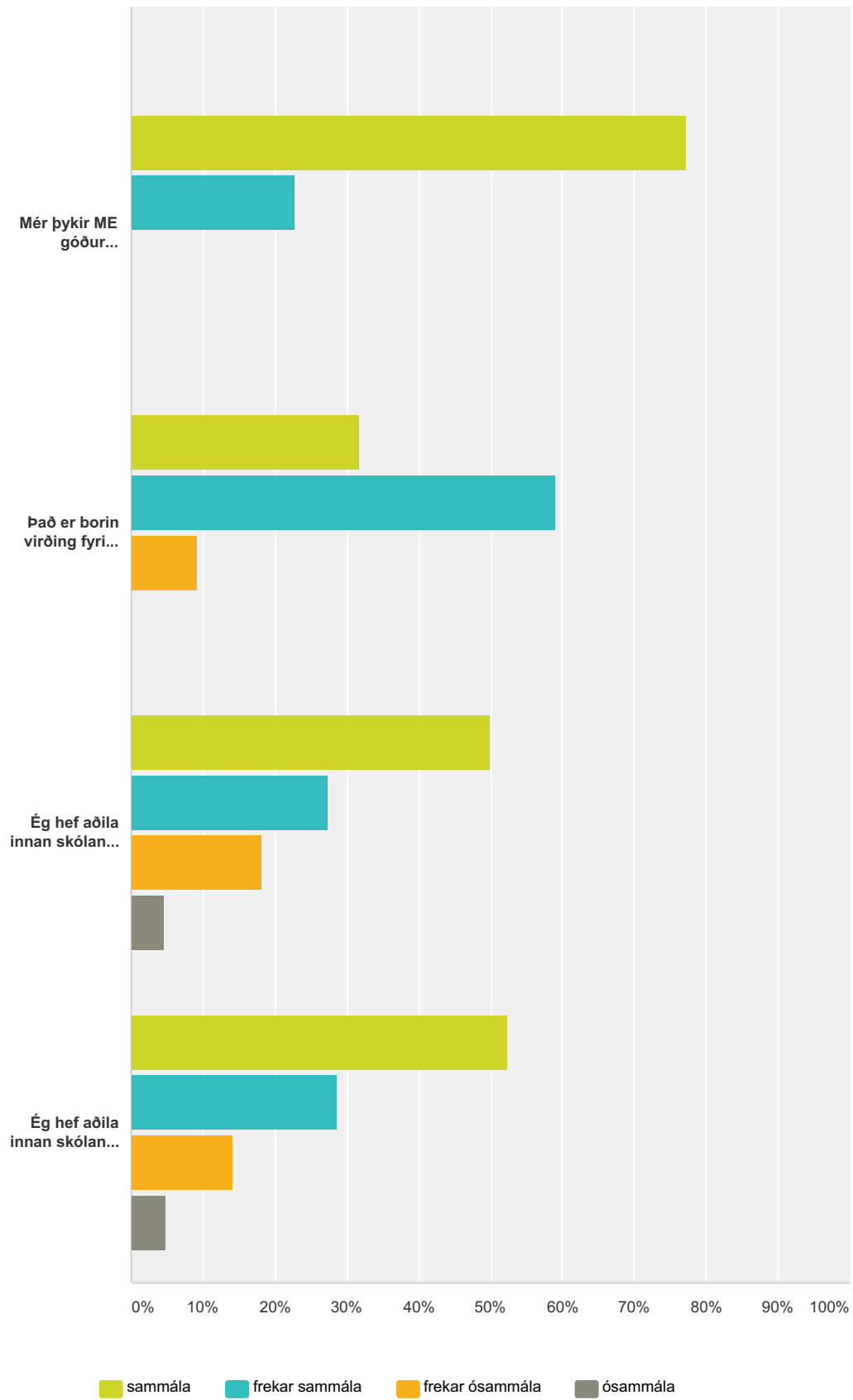
Hópastærðir	27.27% 6	18.18% 4	50.00% 11	4.55% 1	22
Vinnuaðstaða	63.64% 14	27.27% 6	9.09% 2	0.00% 0	22
Samskipti við nemendur	54.55% 12	31.82% 7	13.64% 3	0.00% 0	22
Námsmat	27.27% 6	40.91% 9	31.82% 7	0.00% 0	22
Samskipti við skólameistara	81.82% 18	13.64% 3	4.55% 1	0.00% 0	22
Samskipti við áfangastjóra	85.71% 18	14.29% 3	0.00% 0	0.00% 0	21
Samskipti við fjarnámsstjóra	100.00% 22	0.00% 0	0.00% 0	0.00% 0	22
Samskipti við mannauðsstjóra	90.91% 20	9.09% 2	0.00% 0	0.00% 0	22
Samskipti við umsjónarmann tölvukerfis	100.00% 22	0.00% 0	0.00% 0	0.00% 0	22
Samskipti við kennslustjóra/verkefnisstjóra brautar	95.24% 20	4.76% 1	0.00% 0	0.00% 0	21
Samskipti við aðra kennara	57.14% 12	38.10% 8	4.76% 1	0.00% 0	21
Samskipti við annað starfsfólk	81.82% 18	18.18% 4	0.00% 0	0.00% 0	22
Aðstæður í mínu persónulega lífi	50.00% 11	27.27% 6	22.73% 5	0.00% 0	22
Vinnuálag	22.73% 5	27.27% 6	40.91% 9	9.09% 2	22
Verkefnayfirferð	18.18% 4	22.73% 5	40.91% 9	18.18% 4	22
Óryggi um starf mitt	50.00% 11	27.27% 6	18.18% 4	4.55% 1	22
Tímaskortur	27.27% 6	18.18% 4	45.45% 10	9.09% 2	22
Námsefnisgerð	27.27% 6	31.82% 7	36.36% 8	4.55% 1	22
Námsmatsdagar	45.45% 10	31.82% 7	22.73% 5	0.00% 0	22
Verkefnatímar	59.09% 13	27.27% 6	13.64% 3	0.00% 0	22
Umsjón með nemendum	63.64% 14	27.27% 6	4.55% 1	4.55% 1	22
Lokaverkefni nemenda	40.91% 9	50.00% 11	9.09% 2	0.00% 0	22
Persónulegir hagir nemenda	50.00% 11	40.91% 9	9.09% 2	0.00% 0	22
Áhugaleysi nemenda	18.18% 4	45.45% 10	31.82% 7	4.55% 1	22
Námsörðugleikar nemenda	18.18% 4	54.55% 12	27.27% 6	0.00% 0	22

Spannir	<b>27.27%</b> 6	<b>40.91%</b> 9	<b>22.73%</b> 5	<b>9.09%</b> 2	22
Spannaskil	<b>22.73%</b> 5	<b>31.82%</b> 7	<b>22.73%</b> 5	<b>22.73%</b> 5	22
Miðspannarmat	<b>27.27%</b> 6	<b>40.91%</b> 9	<b>31.82%</b> 7	<b>0.00%</b> 0	22
Áfangamat	<b>36.36%</b> 8	<b>45.45%</b> 10	<b>13.64%</b> 3	<b>4.55%</b> 1	22

### Q14 Líðan og starfsánægja

Answered: 22 Skipped: 0



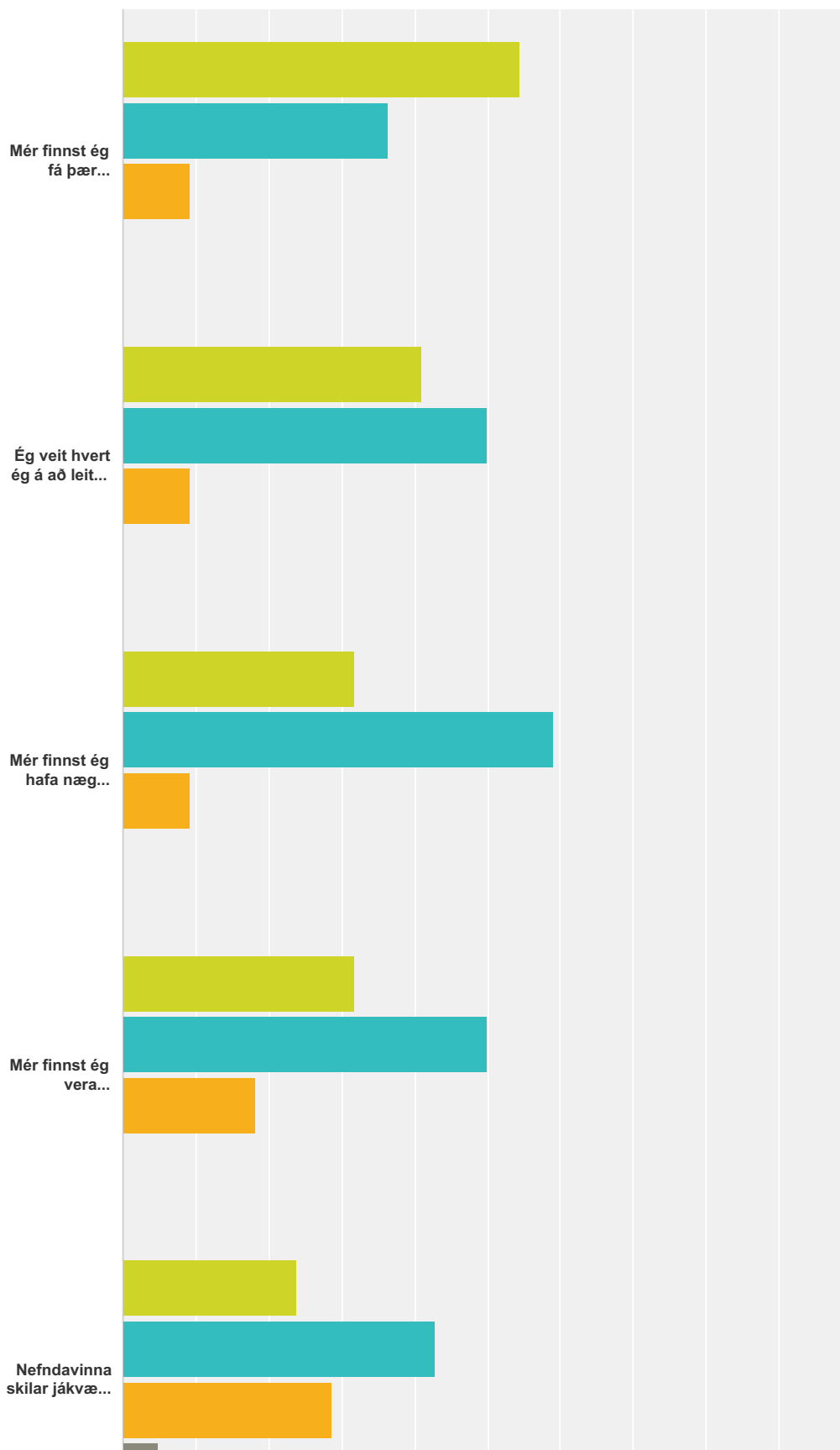


	sammála	frekar sammála	frekar ósammála	ósammála	Total
--	---------	----------------	-----------------	----------	-------

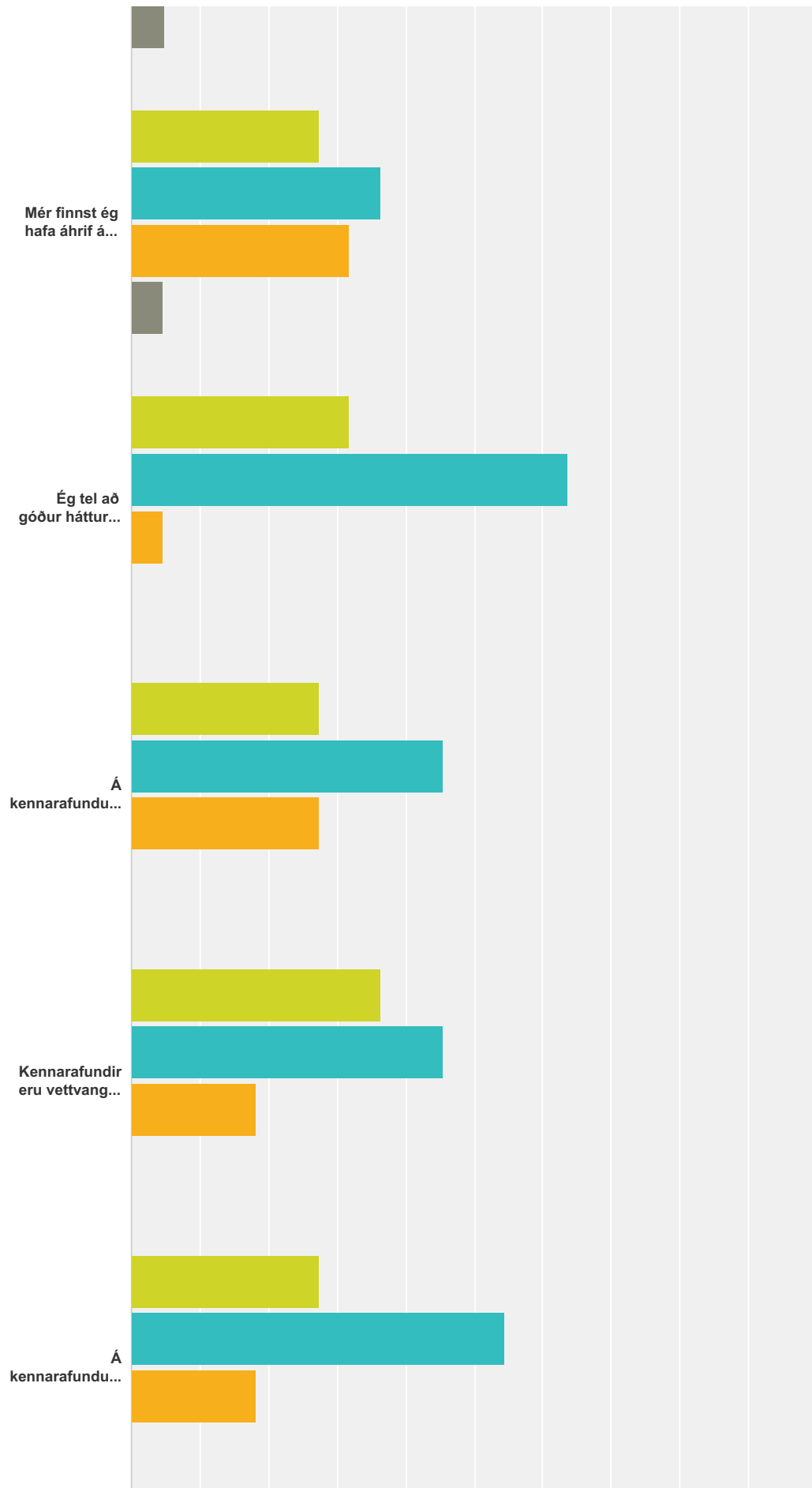
Ég hef hugsað mér að vinna áfram við kennslu við ME	<b>77.27%</b> 17	<b>13.64%</b> 3	<b>4.55%</b> 1	<b>4.55%</b> 1	22
Ég hef hugsað mér að hætta að kenna	<b>9.09%</b> 2	<b>9.09%</b> 2	<b>13.64%</b> 3	<b>68.18%</b> 15	22
Vinnan veitir mér gleði	<b>63.64%</b> 14	<b>31.82%</b> 7	<b>4.55%</b> 1	<b>0.00%</b> 0	22
Ég hef gott vald á starfi mínu	<b>72.73%</b> 16	<b>22.73%</b> 5	<b>4.55%</b> 1	<b>0.00%</b> 0	22
Mér líður vel í starfsmannahópnum	<b>68.18%</b> 15	<b>31.82%</b> 7	<b>0.00%</b> 0	<b>0.00%</b> 0	22
Mér þykir ME góður vinnustaður	<b>77.27%</b> 17	<b>22.73%</b> 5	<b>0.00%</b> 0	<b>0.00%</b> 0	22
Það er borin virðing fyrir kennurum í nærsamfélaginu	<b>31.82%</b> 7	<b>59.09%</b> 13	<b>9.09%</b> 2	<b>0.00%</b> 0	22
Ég hef aðila innan skólans sem ég get leitað til varðandi vandamál mín tengd kennslu	<b>50.00%</b> 11	<b>27.27%</b> 6	<b>18.18%</b> 4	<b>4.55%</b> 1	22
Ég hef aðila innan skólans sem ég get leitað til vegna samskiptaörðugleika við samstarfsfólk	<b>52.38%</b> 11	<b>28.57%</b> 6	<b>14.29%</b> 3	<b>4.76%</b> 1	21

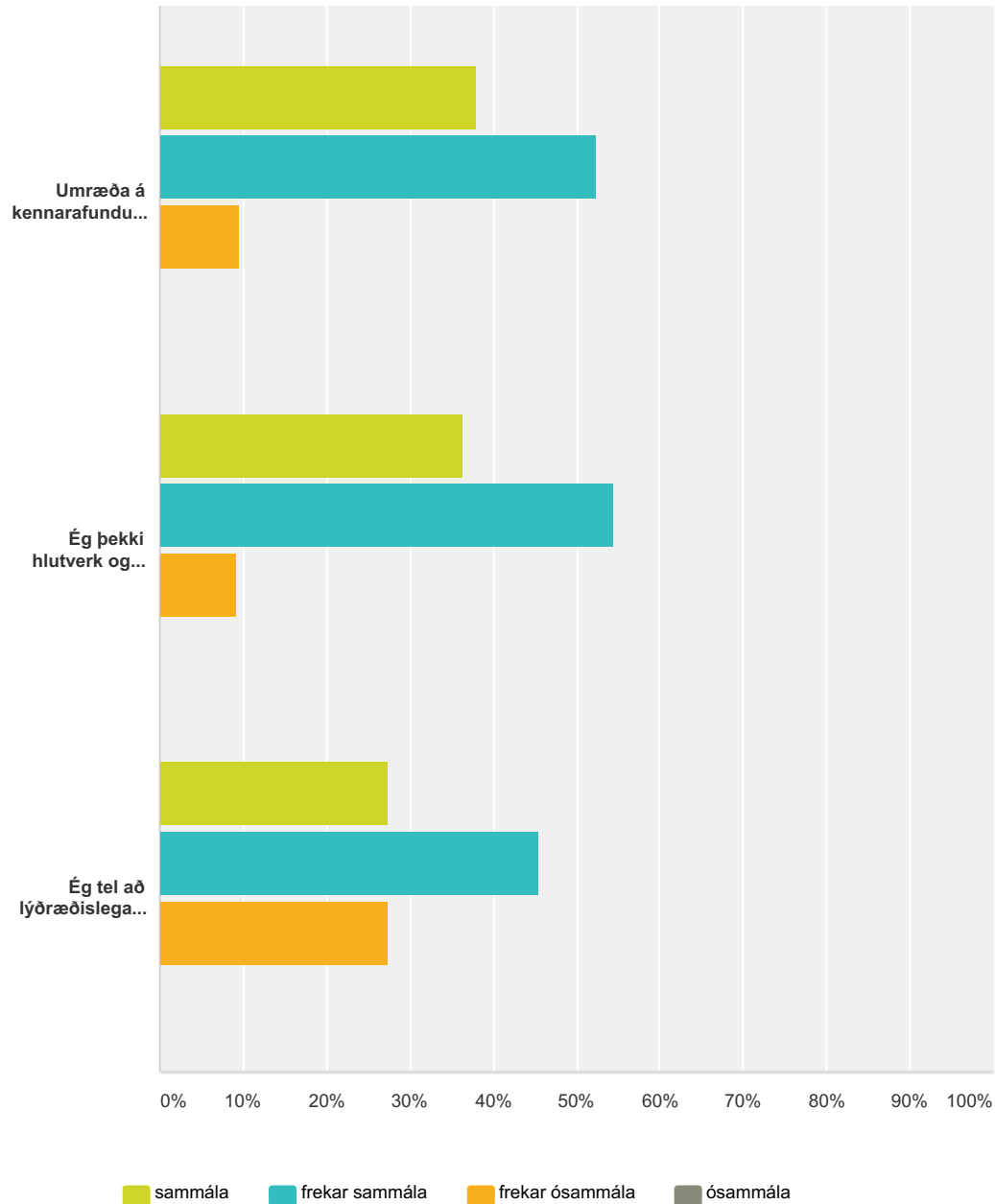
### Q15 Upplýsingamiðlun/flæði

Answered: 22 Skipped: 0







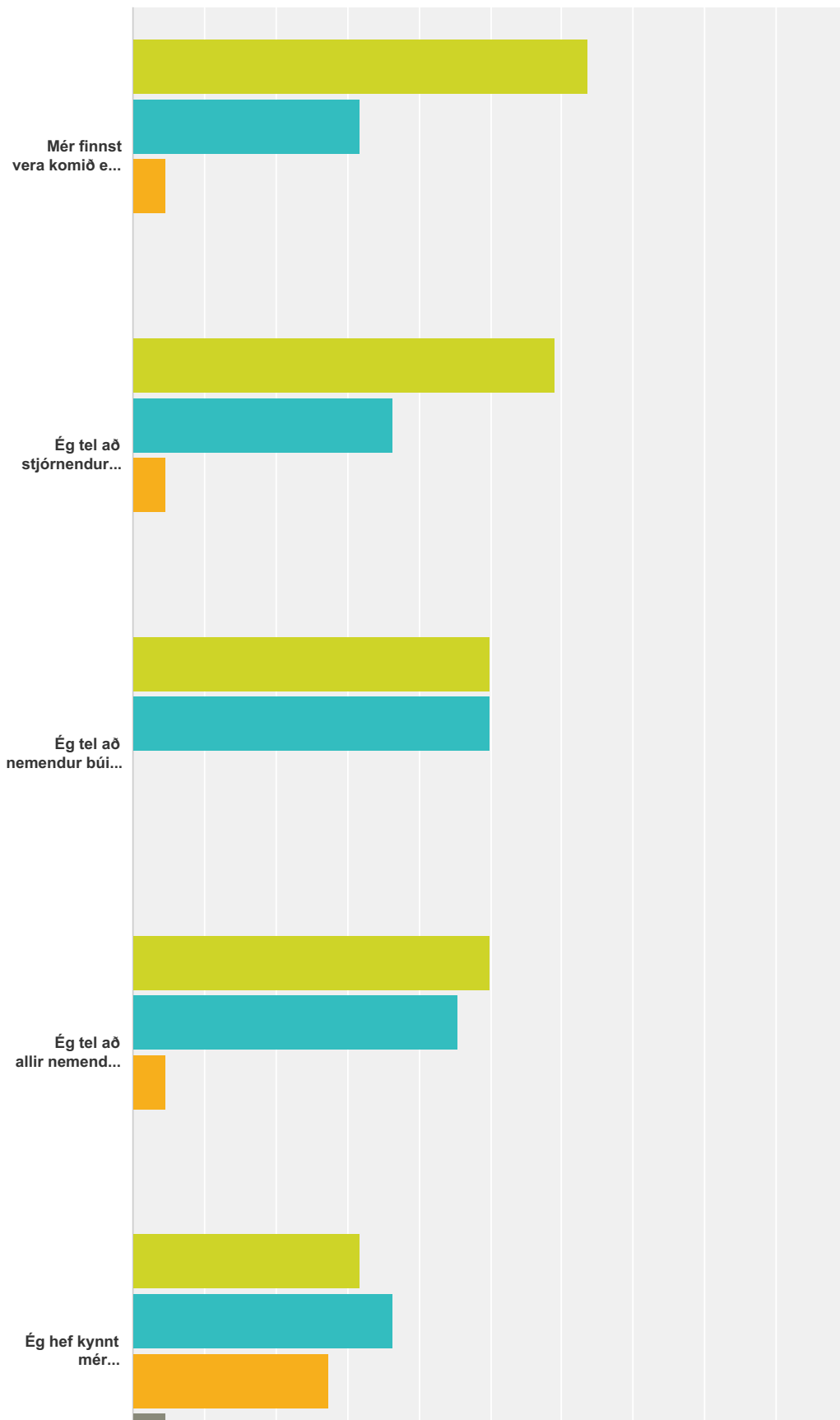


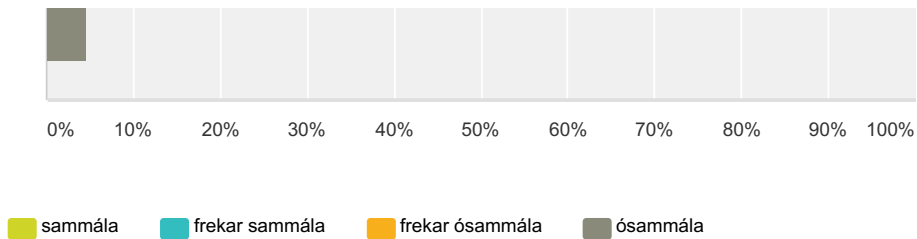
	sammála	frekar sammála	frekar ósammála	ósammála	Total
Mér finnst ég fá þær upplýsingar sem ég þarf um hvað er á döfinni í skólastarfinu	54.55% 12	36.36% 8	9.09% 2	0.00% 0	22
Ég veit hvert ég á að leita með mál sem ég þarf aðstoð við að leysa úr	40.91% 9	50.00% 11	9.09% 2	0.00% 0	22
Mér finnst ég hafa næg tækifæri til að ræða mál sem snerta starf mitt	31.82% 7	59.09% 13	9.09% 2	0.00% 0	22
Mér finnst ég vera höfð/hafður með í ráðum varðandi mál er snerta skólastarfið	31.82% 7	50.00% 11	18.18% 4	0.00% 0	22
Nefndavinna skilar jákvæðum árangri	23.81% 5	42.86% 9	28.57% 6	4.76% 1	21
Mér finnst ég hafa áhrif á ákvarðanir sem teknar eru á vinnustaðnum	27.27% 6	36.36% 8	31.82% 7	4.55% 1	22

Ég tel að góður háttur sé hafður á upplýsingagjöf á vinnustaðnum	<b>31.82%</b> 7	<b>63.64%</b> 14	<b>4.55%</b> 1	<b>0.00%</b> 0	22
Á kennarafundum fer fram fagleg umræða	<b>27.27%</b> 6	<b>45.45%</b> 10	<b>27.27%</b> 6	<b>0.00%</b> 0	22
Kennarafundir eru vettvangur skoðanaskipta	<b>36.36%</b> 8	<b>45.45%</b> 10	<b>18.18%</b> 4	<b>0.00%</b> 0	22
Á kennarafundum fer fram umræða um skólaþróun	<b>27.27%</b> 6	<b>54.55%</b> 12	<b>18.18%</b> 4	<b>0.00%</b> 0	22
Umræða á kennarafundum er lýðræðisleg	<b>38.10%</b> 8	<b>52.38%</b> 11	<b>9.52%</b> 2	<b>0.00%</b> 0	21
Ég þekki hlutverk og starfssvið ólíkra hópa/stjórnenda innan skólans	<b>36.36%</b> 8	<b>54.55%</b> 12	<b>9.09%</b> 2	<b>0.00%</b> 0	22
Ég tel að lýðræðislega sé staðið að ákvarðanatöku á vinnustaðnum	<b>27.27%</b> 6	<b>45.45%</b> 10	<b>27.27%</b> 6	<b>0.00%</b> 0	22

### Q16 Jafnréttismál

Answered: 22 Skipped: 0

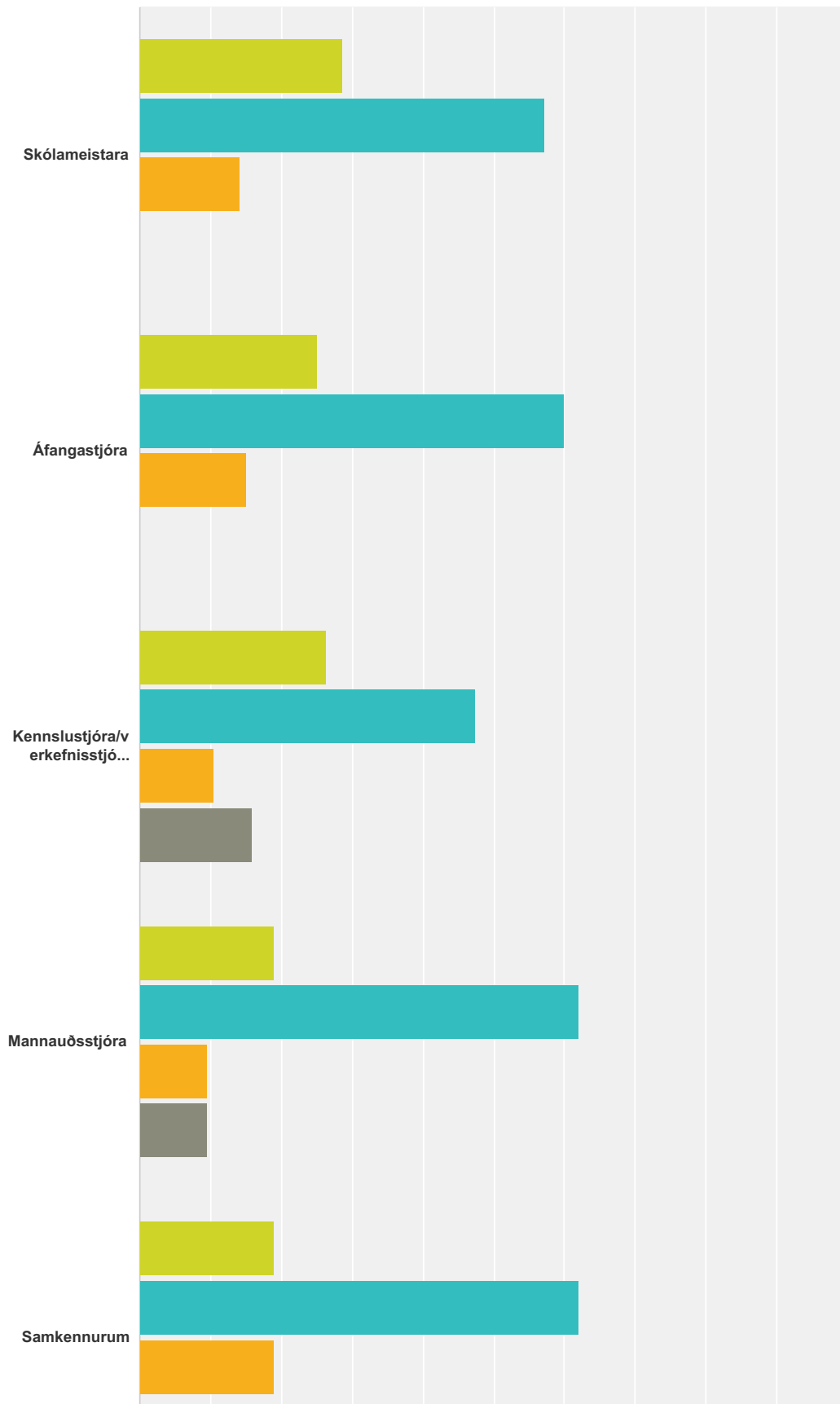


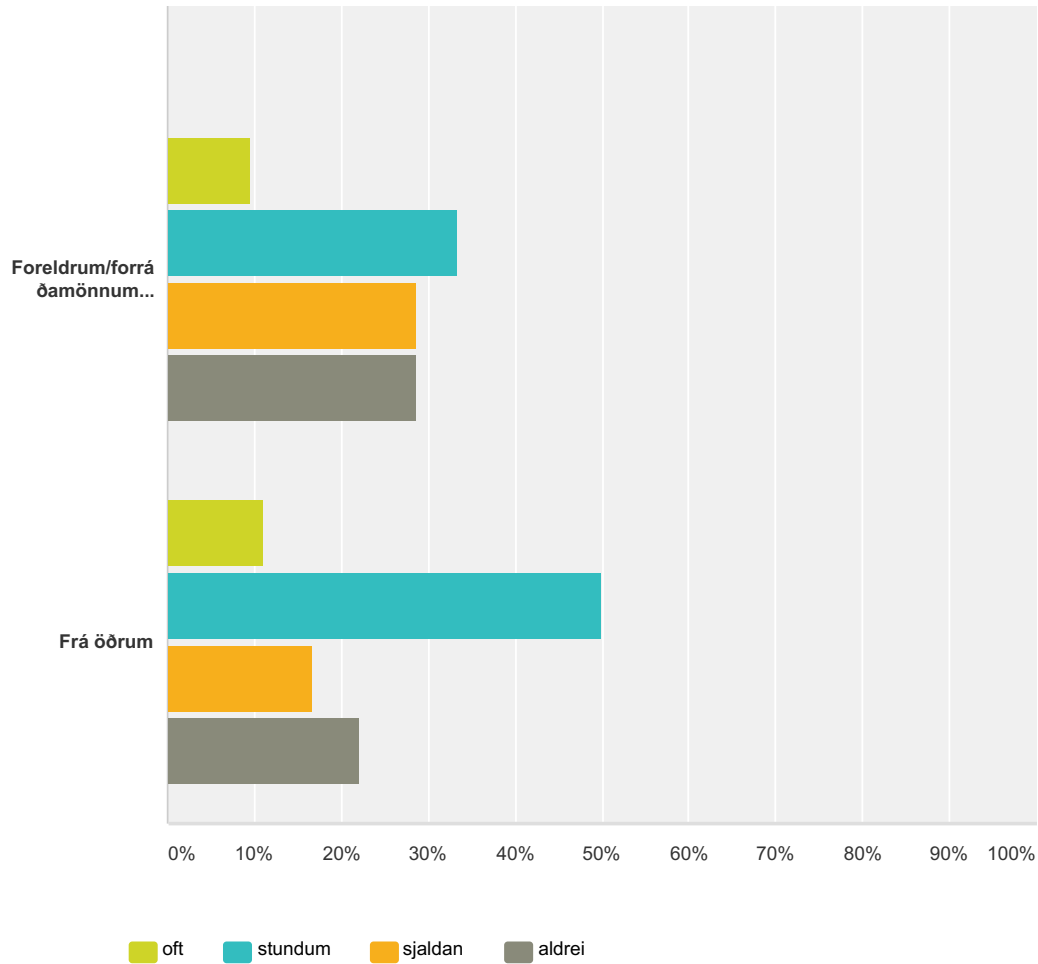


	sammála	frekar sammála	frekar ósammála	ósammála	Total
Mér finnst vera komið eins fram við konur og karla á vinnustaðnum	63.64% 14	31.82% 7	4.55% 1	0.00% 0	22
Ég tel að stjórnendur gæti kynjajafnréttis við ákvarðanatöku	59.09% 13	36.36% 8	4.55% 1	0.00% 0	22
Ég tel að nemendur búi við kynjajafnrétti í skólanum	50.00% 11	50.00% 11	0.00% 0	0.00% 0	22
Ég tel að allir nemendur búi við jafnrétti til náms í skólanum	50.00% 11	45.45% 10	4.55% 1	0.00% 0	22
Ég hef kynnt mér jafnréttisstefnu skólans	31.82% 7	36.36% 8	27.27% 6	4.55% 1	22

### Q17 Ég fæ hvatningu frá:

Answered: 21 Skipped: 1

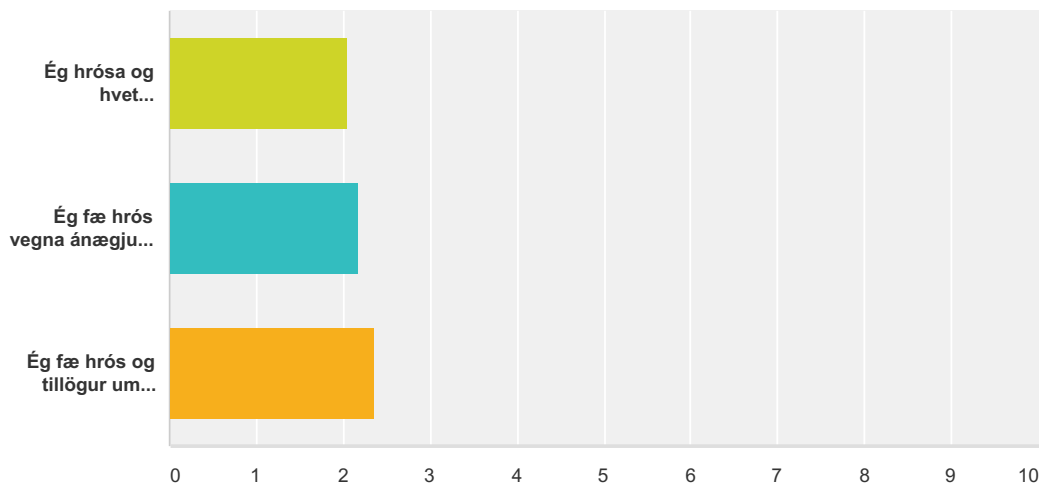




	oft	stundum	sjaldan	aldrei	Total
Skólameistara	28.57% 6	57.14% 12	14.29% 3	0.00% 0	21
Áfangastjóra	25.00% 5	60.00% 12	15.00% 3	0.00% 0	20
Kennslustjóra/verkefnisstjóra mínum	26.32% 5	47.37% 9	10.53% 2	15.79% 3	19
Mannauðsstjóra	19.05% 4	61.90% 13	9.52% 2	9.52% 2	21
Samkennurum	19.05% 4	61.90% 13	19.05% 4	0.00% 0	21
Foreldrum/forráðamönnum nemenda	9.52% 2	33.33% 7	28.57% 6	28.57% 6	21
Frá öðrum	11.11% 2	50.00% 9	16.67% 3	22.22% 4	18

### Q18 Hvatning og hrós

Answered: 22 Skipped: 0

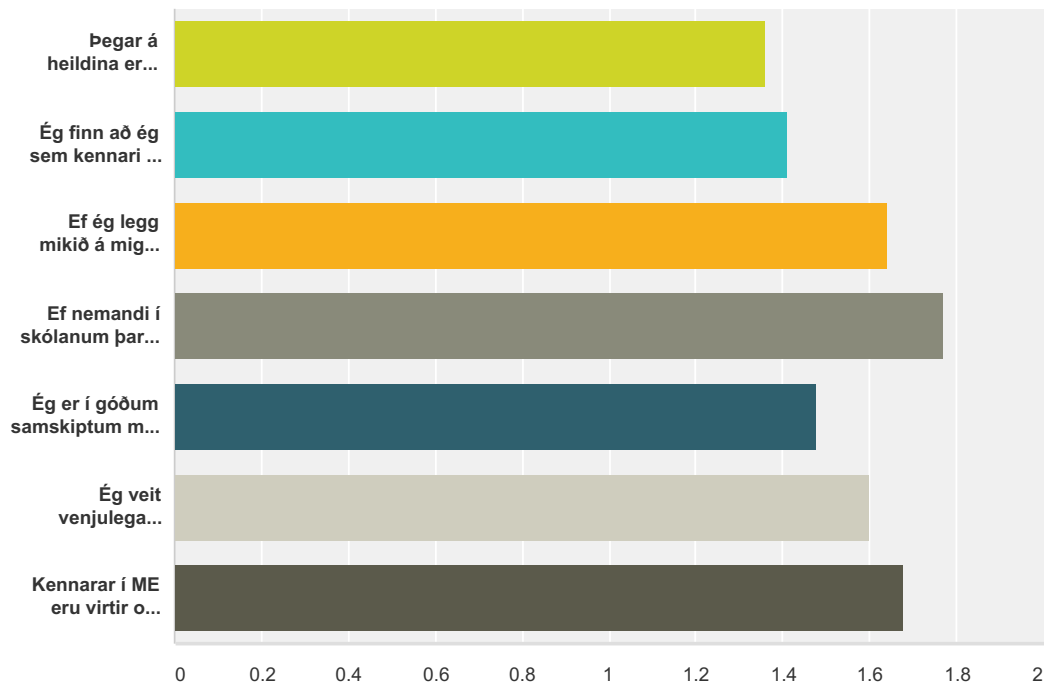


	oft	stundum	sjaldan	aldrei	Total	Weighted Average
Ég hrósa og hvet samstarfsmenn	13.64% 3	68.18% 15	18.18% 4	0.00% 0	22	2.05
Ég fæ hrós vegna ánægju með vinnulag mitt í starfi	9.09% 2	68.18% 15	18.18% 4	4.55% 1	22	2.18
Ég fæ hrós og tillögur um umbætur í starfi	10.00% 2	55.00% 11	25.00% 5	10.00% 2	20	2.35



### Q19 Hvernig augum lítur þú á sjálfan þig sem kennara í ME

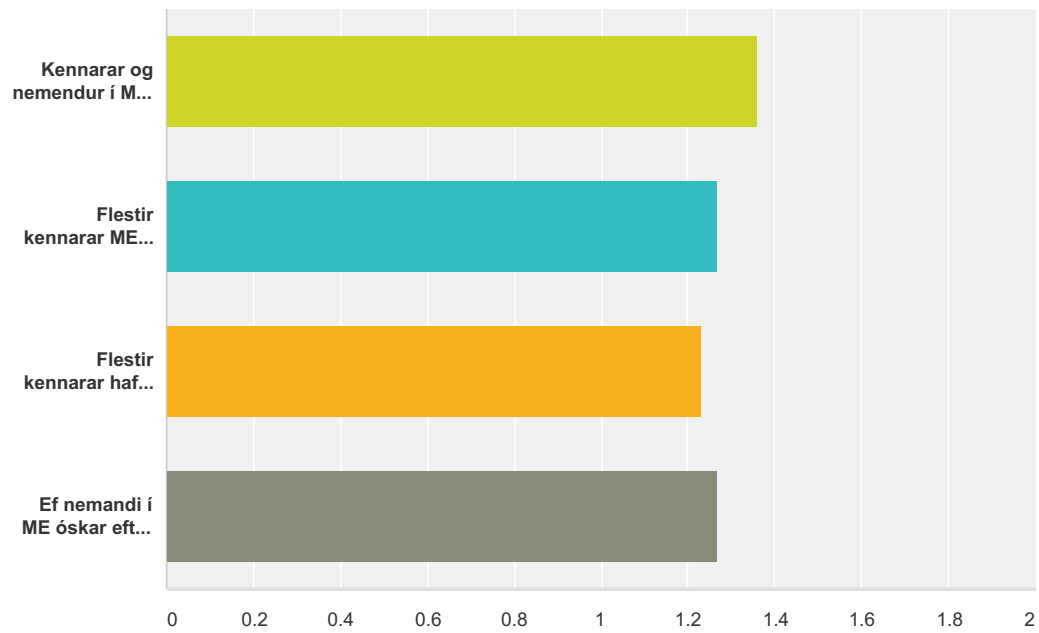
Answered: 22 Skipped: 0



	sammála	frekar sammála	frekar ósammála	ósammála	Total	Weighted Average
Þegar á heildina er lítið þá er ég ánægð/ur í starfi	68.18% 15	27.27% 6	4.55% 1	0.00% 0	22	1.36
Ég finn að ég sem kennari hef góð áhrif á nemendur	59.09% 13	40.91% 9	0.00% 0	0.00% 0	22	1.41
Ef ég legg mikið á mig við kennsluna þá get ég jafnvel náð til áhugalausustu nemenda	45.45% 10	45.45% 10	9.09% 2	0.00% 0	22	1.64
Ef nemandi í skólanum þarf meiri aðstoð veitir skólinn hana	40.91% 9	45.45% 10	9.09% 2	4.55% 1	22	1.77
Ég er í góðum samskiptum með nemendahópin minn	52.38% 11	47.62% 10	0.00% 0	0.00% 0	21	1.48
Ég veit venjulega hvernig ég nær til nemenda minna	40.00% 8	60.00% 12	0.00% 0	0.00% 0	20	1.60
Kennarar í ME eru virtir og vel liðnir	31.82% 7	68.18% 15	0.00% 0	0.00% 0	22	1.68

### Q20 Hvað augum lítur þú skólabraginn í ME

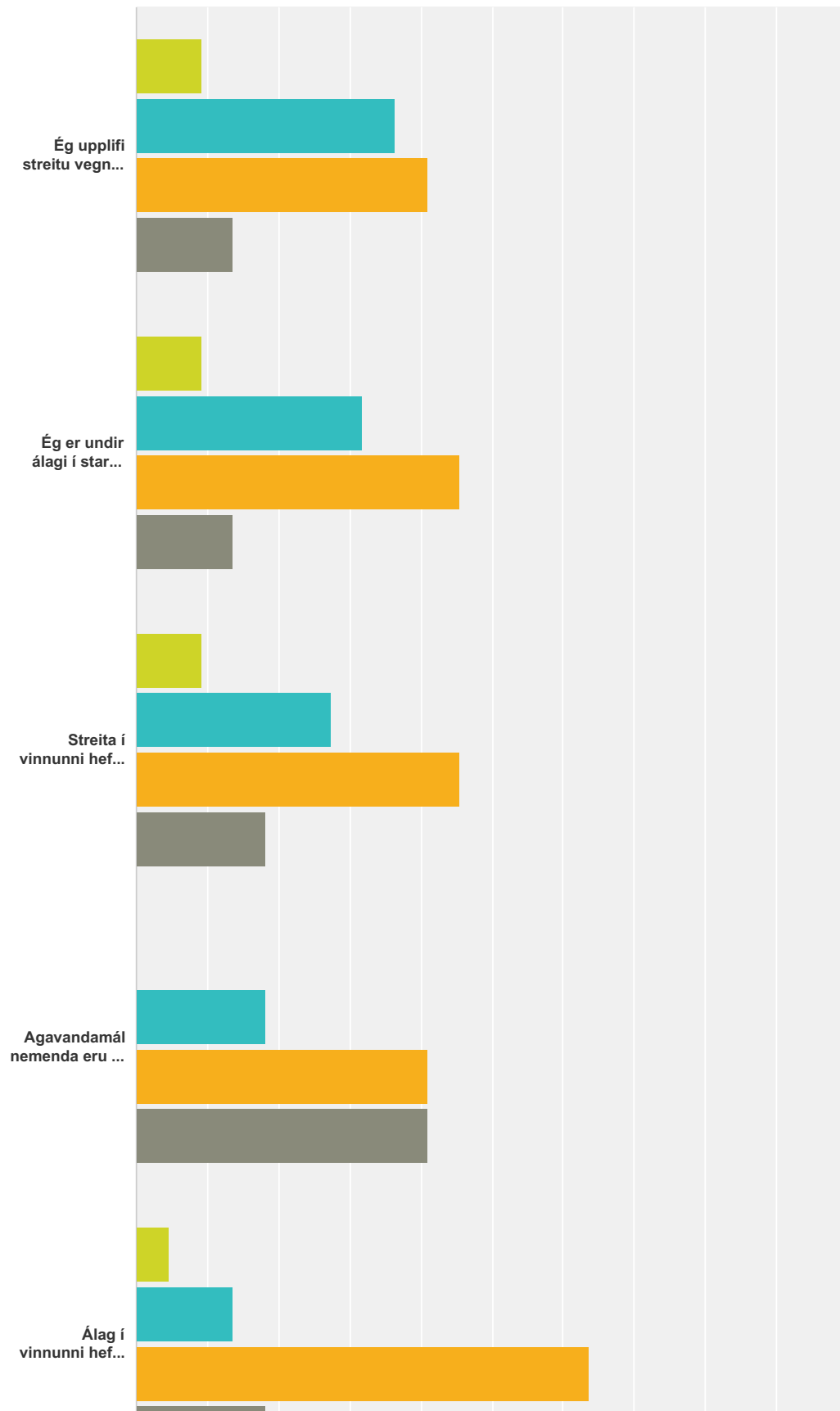
Answered: 22 Skipped: 0

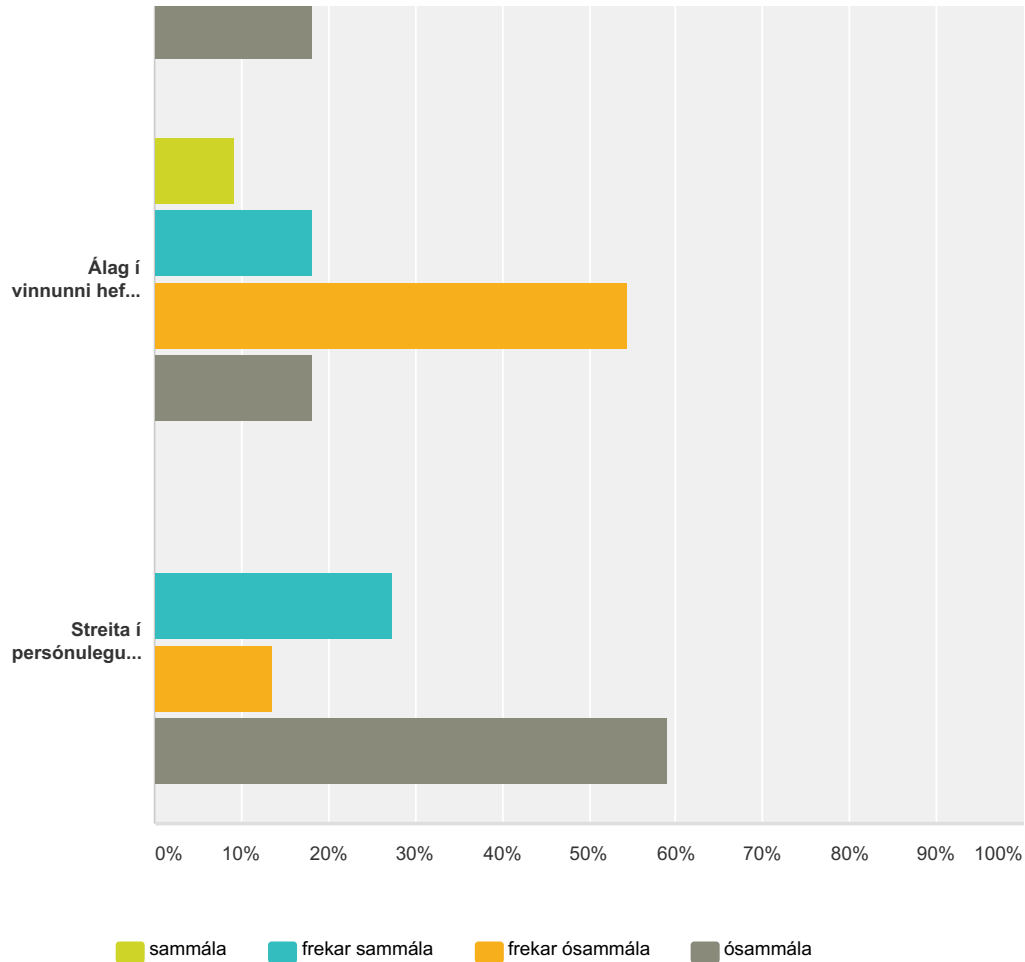


	sammála	frekar sammála	frekar ósammála	ósammála	Total	Weighted Average
Kennarar og nemendur í ME eiga í góðum samskiptum	63.64% 14	36.36% 8	0.00% 0	0.00% 0	22	1.36
Flestir kennarar ME bera hag nemenda sinna fyrir brjósti	72.73% 16	27.27% 6	0.00% 0	0.00% 0	22	1.27
Flestir kennarar hafa áhuga á sjónarmiðum nemenda	77.27% 17	22.73% 5	0.00% 0	0.00% 0	22	1.23
Ef nemandi í ME óskar eftir aðstoð þá fær hann hjálp frá starfsfólki	72.73% 16	27.27% 6	0.00% 0	0.00% 0	22	1.27

### Q21 Streita - álag

Answered: 22 Skipped: 0

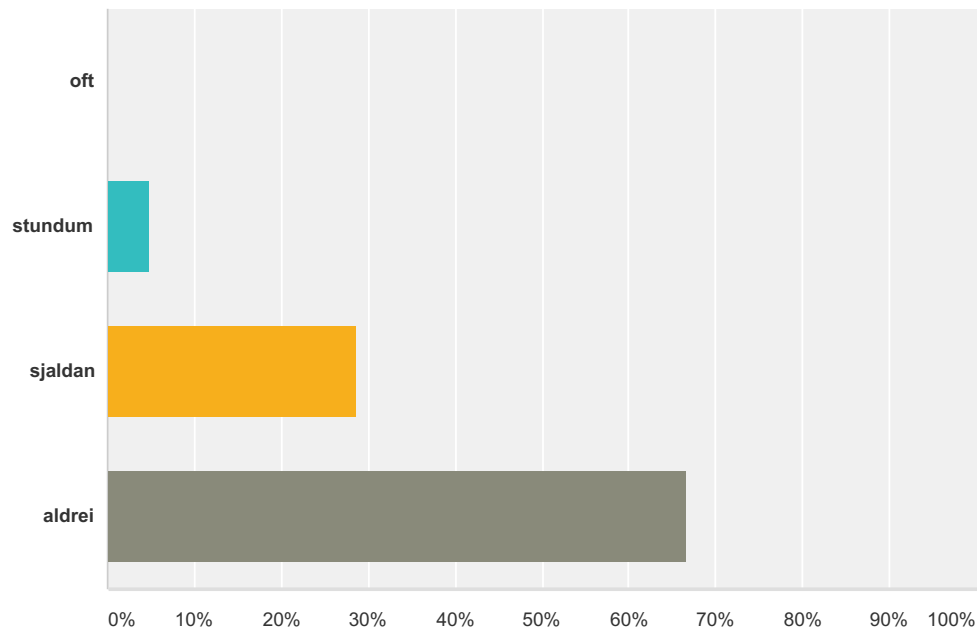




	sammála	frekar sammála	frekar ósammála	ósammála	Total
Ég upplífi streitu vegna starfsins	9.09% 2	36.36% 8	40.91% 9	13.64% 3	22
Ég er undir álagi í starfi mínu	9.09% 2	31.82% 7	45.45% 10	13.64% 3	22
Streita í vinnunni hefur áhrif á líf mitt utan vinnu	9.09% 2	27.27% 6	45.45% 10	18.18% 4	22
Agavandamál nemenda eru mér streituvaldur	0.00% 0	18.18% 4	40.91% 9	40.91% 9	22
Álag í vinnunni hefur áhrif á fagmennsku mína	4.55% 1	13.64% 3	63.64% 14	18.18% 4	22
Álag í vinnunni hefur áhrif á þær kröfur sem ég geri til nemenda	9.09% 2	18.18% 4	54.55% 12	18.18% 4	22
Streita í persónulegu lífi mínu hefur áhrif á vinnuna í skólanum	0.00% 0	27.27% 6	13.64% 3	59.09% 13	22

## Q22 Ég kvíði því að mæta í vinnuna

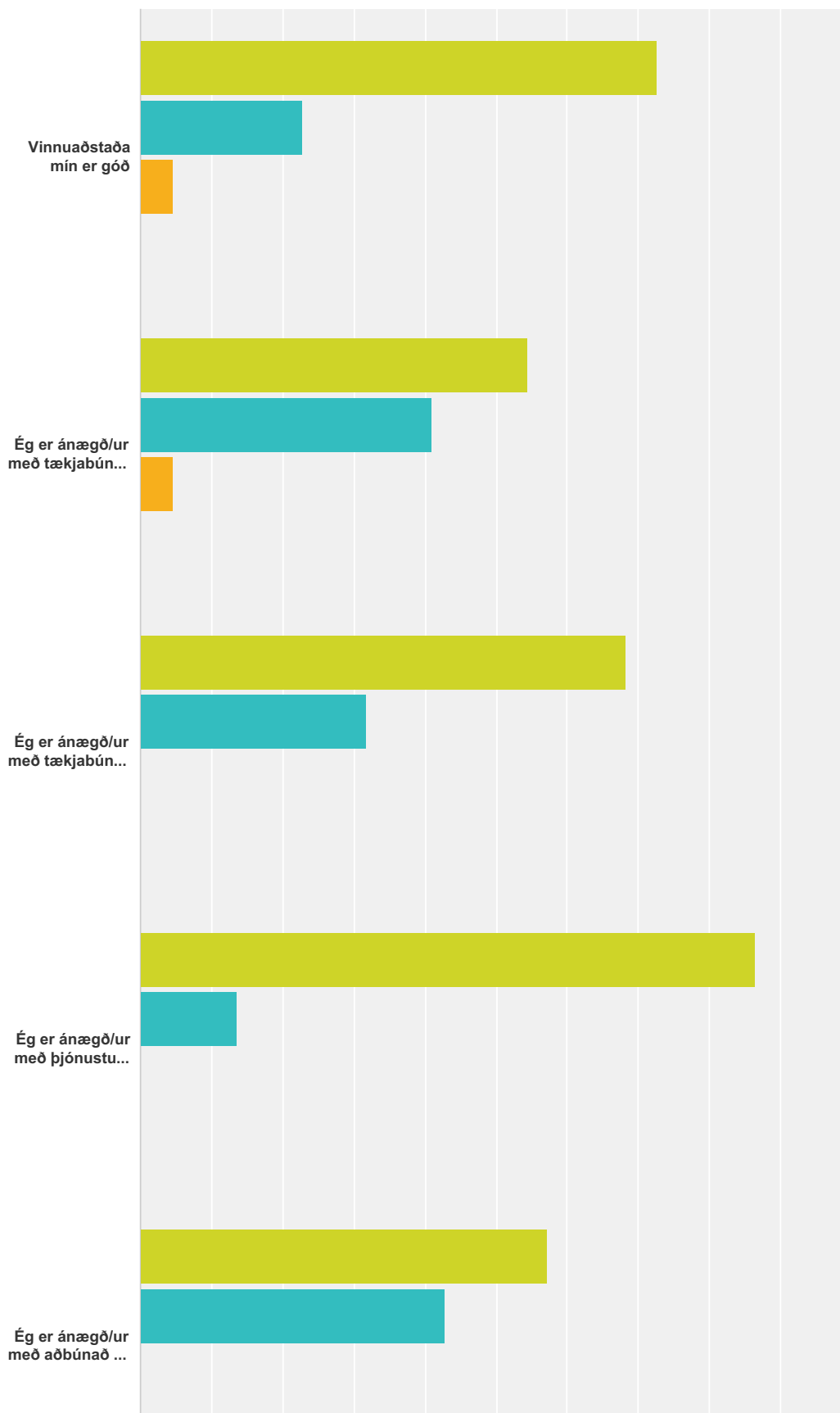
Answered: 21 Skipped: 1

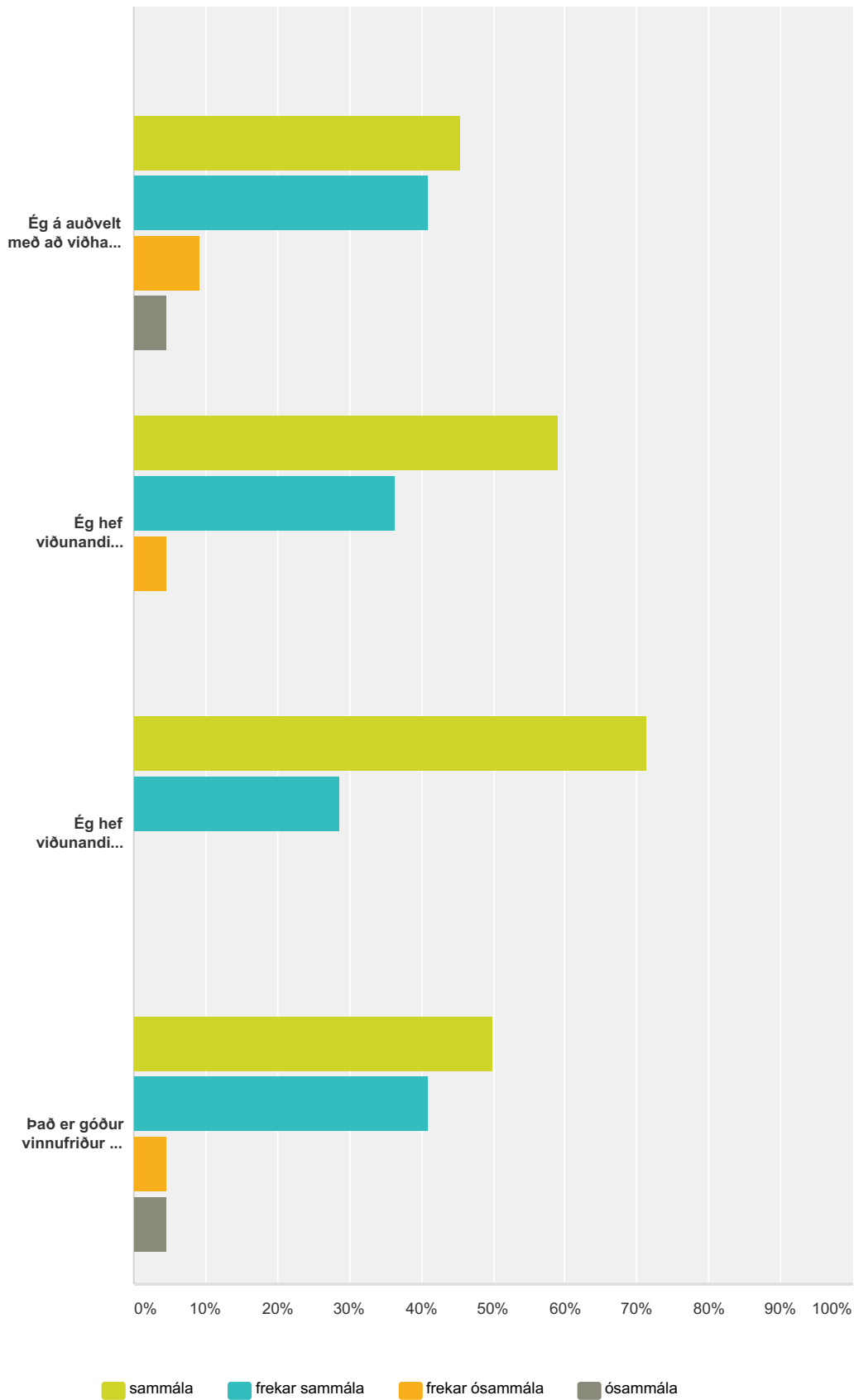


Answer Choices	Responses
oft	0.00% 0
stundum	4.76% 1
sjaldan	28.57% 6
aldrei	66.67% 14
<b>Total</b>	<b>21</b>

### Q23 Vinnuaðstaða

Answered: 22 Skipped: 0





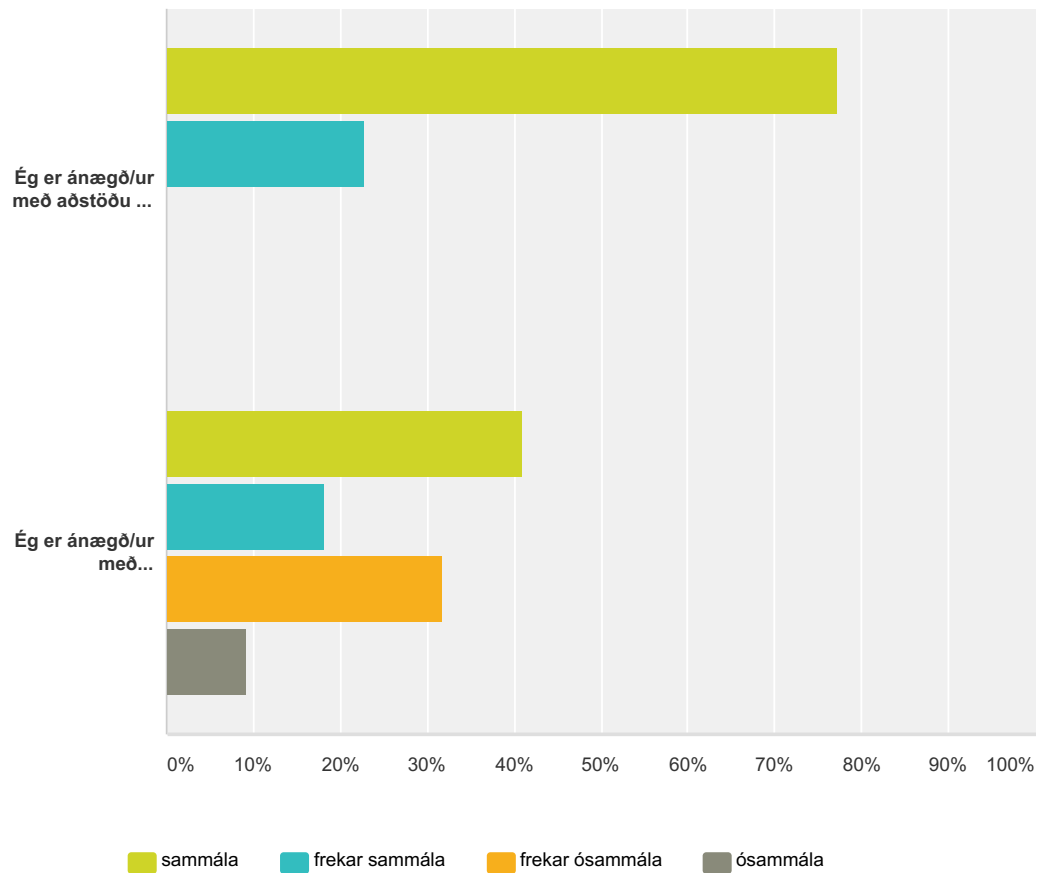
	sammála	frekar sammála	frekar ósammála	ósammála	Total
Vinnuaðstaða mín er góð	72.73% 16	22.73% 5	4.55% 1	0.00% 0	22

Ég er ánægð/ur með tækjabúnað í kennslustofum	<b>54.55%</b> 12	<b>40.91%</b> 9	<b>4.55%</b> 1	<b>0.00%</b> 0	22
Ég er ánægð/ur með tækjabúnað í vinnuaðstöðu kennara	<b>68.18%</b> 15	<b>31.82%</b> 7	<b>0.00%</b> 0	<b>0.00%</b> 0	22
Ég er ánægð/ur með þjónustu vegna tölvukerfis	<b>86.36%</b> 19	<b>13.64%</b> 3	<b>0.00%</b> 0	<b>0.00%</b> 0	22
Ég er ánægð/ur með aðbúnað í kennslustofum	<b>57.14%</b> 12	<b>42.86%</b> 9	<b>0.00%</b> 0	<b>0.00%</b> 0	21
Ég á auðvelt með að viðhafa góðar vinnustellingar	<b>45.45%</b> 10	<b>40.91%</b> 9	<b>9.09%</b> 2	<b>4.55%</b> 1	22
Ég hef viðunandi skápláss fyrir gögn	<b>59.09%</b> 13	<b>36.36%</b> 8	<b>4.55%</b> 1	<b>0.00%</b> 0	22
Ég hef viðunandi borðpláss	<b>71.43%</b> 15	<b>28.57%</b> 6	<b>0.00%</b> 0	<b>0.00%</b> 0	21
Það er góður vinnufriður í vinnuaðstöðunni	<b>50.00%</b> 11	<b>40.91%</b> 9	<b>4.55%</b> 1	<b>4.55%</b> 1	22



### Q24 Önnur aðstaða

Answered: 22 Skipped: 0



	sammála	frekar sammála	frekar ósammála	ósammála	Total
Ég er ánægð/ur með aðstöðu á kaffistofu	77.27% 17	22.73% 5	0.00% 0	0.00% 0	22
Ég er ánægð/ur með salernisaðstöðu starfsmanna	40.91% 9	18.18% 4	31.82% 7	9.09% 2	22

**Q25 Viltu koma einhverju á framfæri sem ekki var spurt um í þessari könnun?**

Answered: 5 Skipped: 17