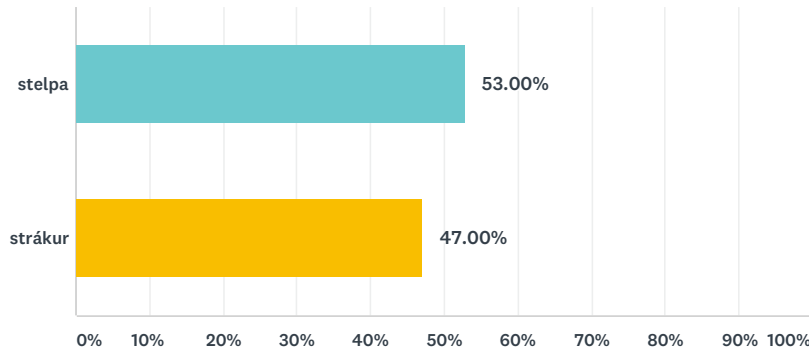


Q1 Kyn

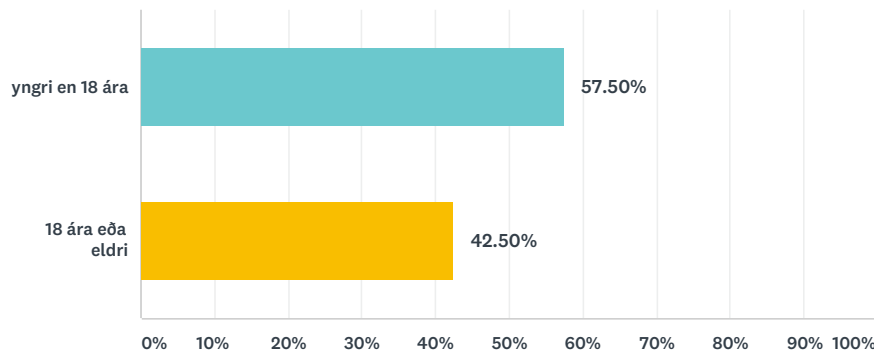
Answered: 200 Skipped: 0



ANSWER CHOICES	RESPONSES
stelpa	53.00% 106
strákur	47.00% 94
TOTAL	200

Q2 Aldur

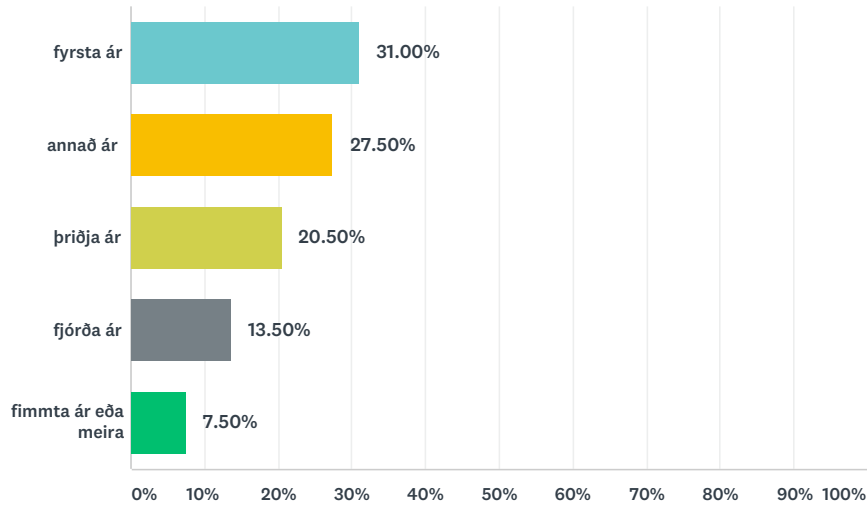
Answered: 200 Skipped: 0



ANSWER CHOICES	RESPONSES
yngri en 18 ára	57.50% 115
18 ára eða eldri	42.50% 85
TOTAL	200

Q3 Námsár

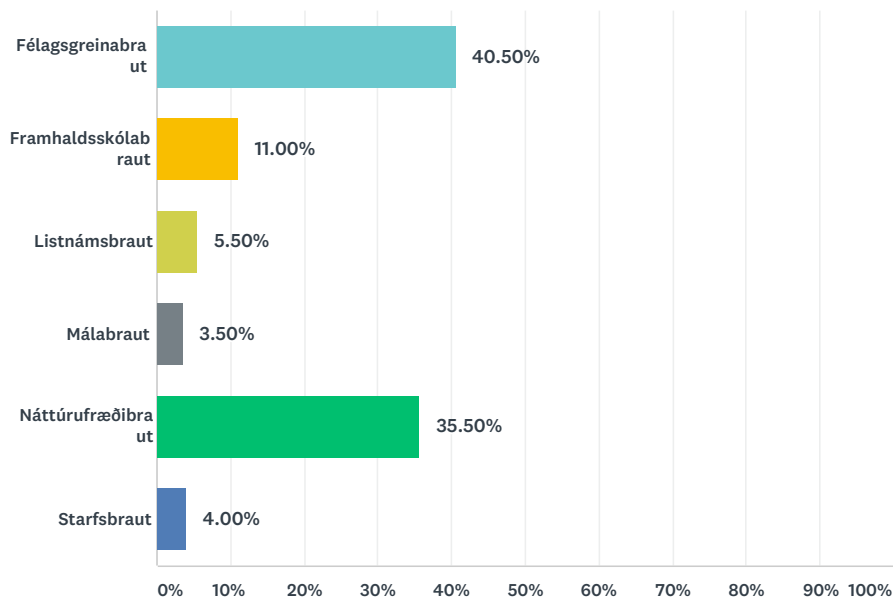
Answered: 200 Skipped: 0



ANSWER CHOICES	RESPONSES	
fyrsta ár	31.00%	62
annað ár	27.50%	55
þriðja ár	20.50%	41
fjórða ár	13.50%	27
fimmta ár eða meira	7.50%	15
TOTAL		200

Q4 Á hvaða braut ert þú?

Answered: 200 Skipped: 0

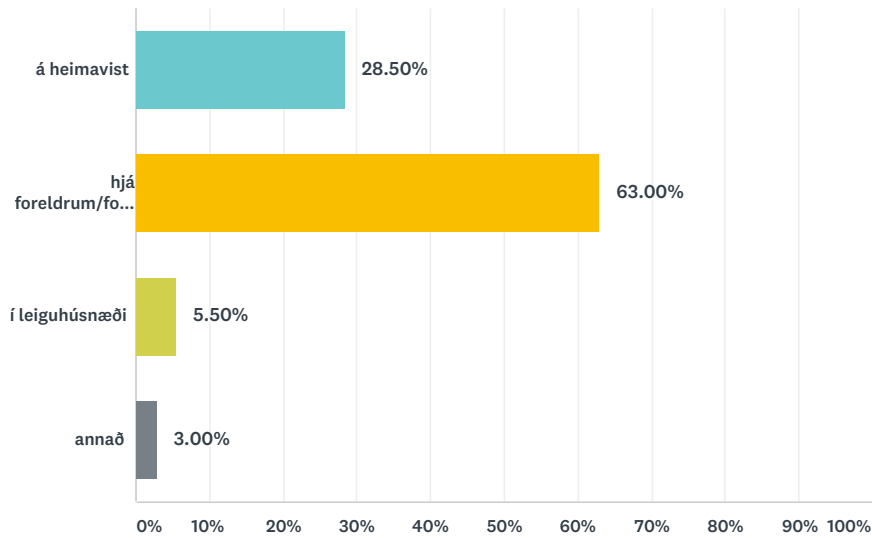


ANSWER CHOICES	RESPONSES	
Félagsgreinabraut	40.50%	81
Framhaldsskólabraut	11.00%	22
Listnámsbraut	5.50%	11
Málabraut	3.50%	7

Náttúrufræðibraut	35.50%	71
Starfsbraut	4.00%	8
TOTAL		200

Q5 Hvar býrð þú?

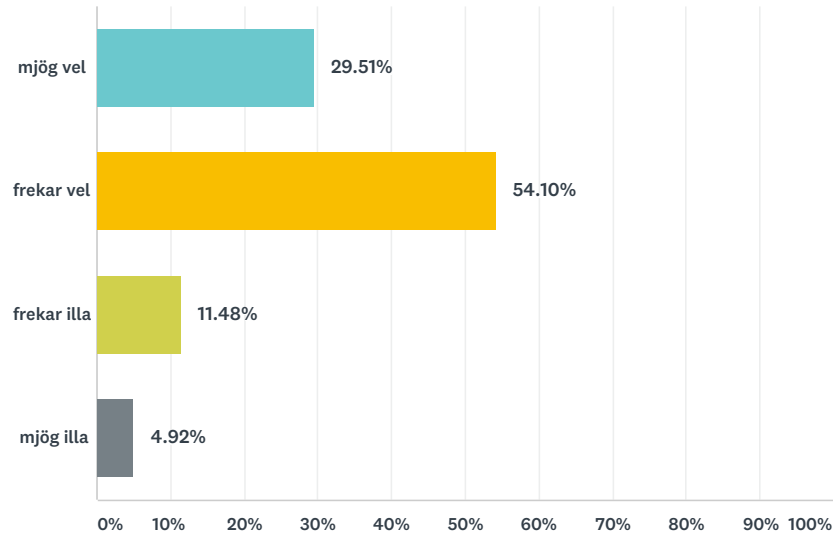
Answered: 200 Skipped: 0



ANSWER CHOICES	RESPONSES	
á heimavist	28.50%	57
hjá foreldrum/foreldri	63.00%	126
í leiguhúsnæði	5.50%	11
annað	3.00%	6
TOTAL		200

Q6 Fyrir þá sem búa á heimavist: Hvernig líkar þér að búa á heimavistinni?

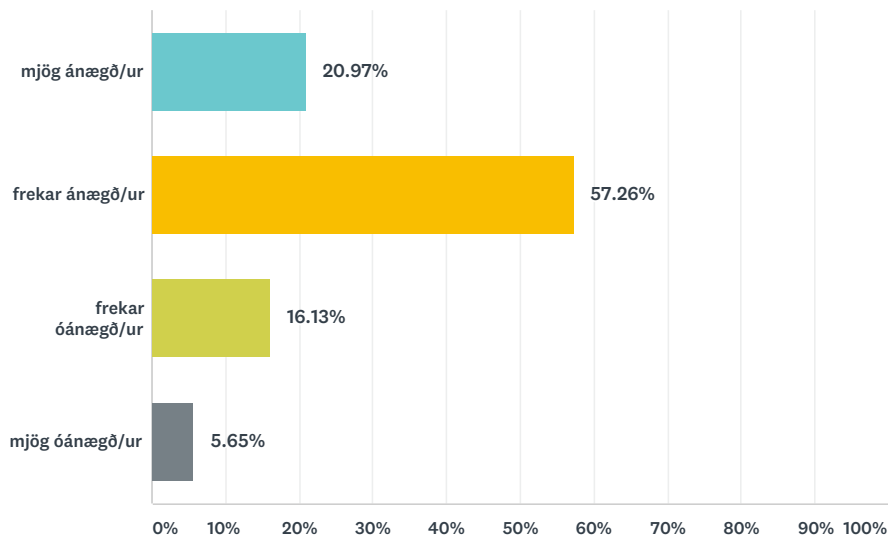
Answered: 61 Skipped: 139



ANSWER CHOICES	RESPONSES
mjög vel	29.51% 18
frekar vel	54.10% 33
frekar illa	11.48% 7
mjög illa	4.92% 3
TOTAL	61

Q7 Fyrir þá sem borða reglulega í mötuneytinu: Hversu ánægð/ur ertu með mötuneytið?

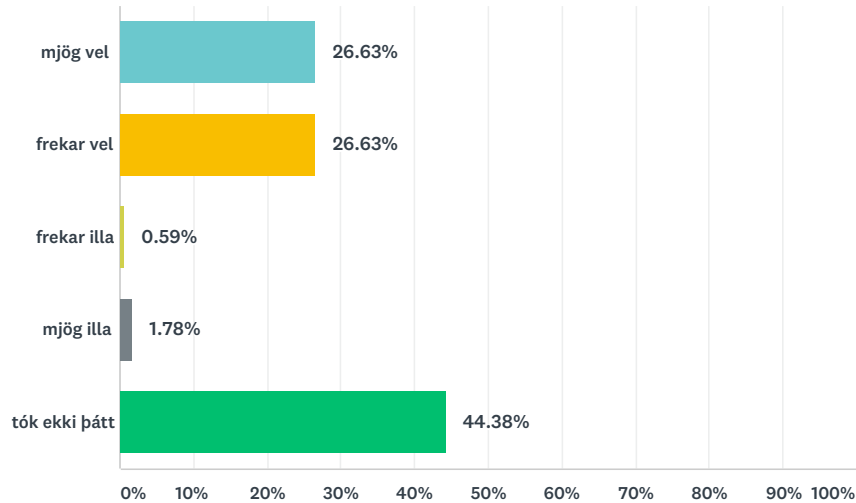
Answered: 124 Skipped: 76



ANSWER CHOICES	RESPONSES
mjög ánægð/ur	20.97% 26
frekar ánægð/ur	57.26% 71
frekar óánægð/ur	16.13% 20
mjög óánægð/ur	5.65% 7
TOTAL	124

Q8 Í upphafi haustannar var nýnemamóttaka. Hvernig líkaði þér hún?

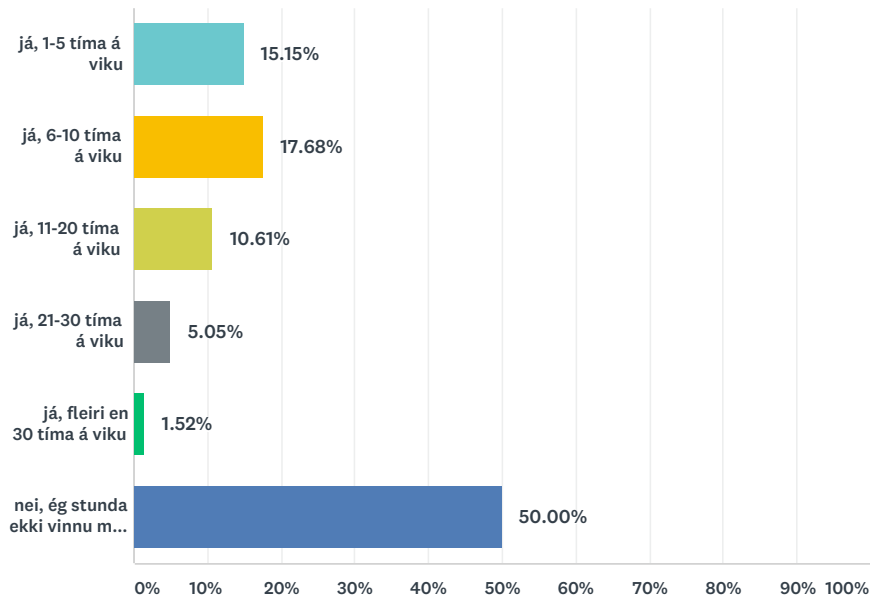
Answered: 169 Skipped: 31



ANSWER CHOICES	RESPONSES	
mjög vel	26.63%	45
frekar vel	26.63%	45
frekar illa	0.59%	1
mjög illa	1.78%	3
tók ekki þátt	44.38%	75
TOTAL		169

Q9 Stundar þú launaða vinnu með námi?

Answered: 198 Skipped: 2

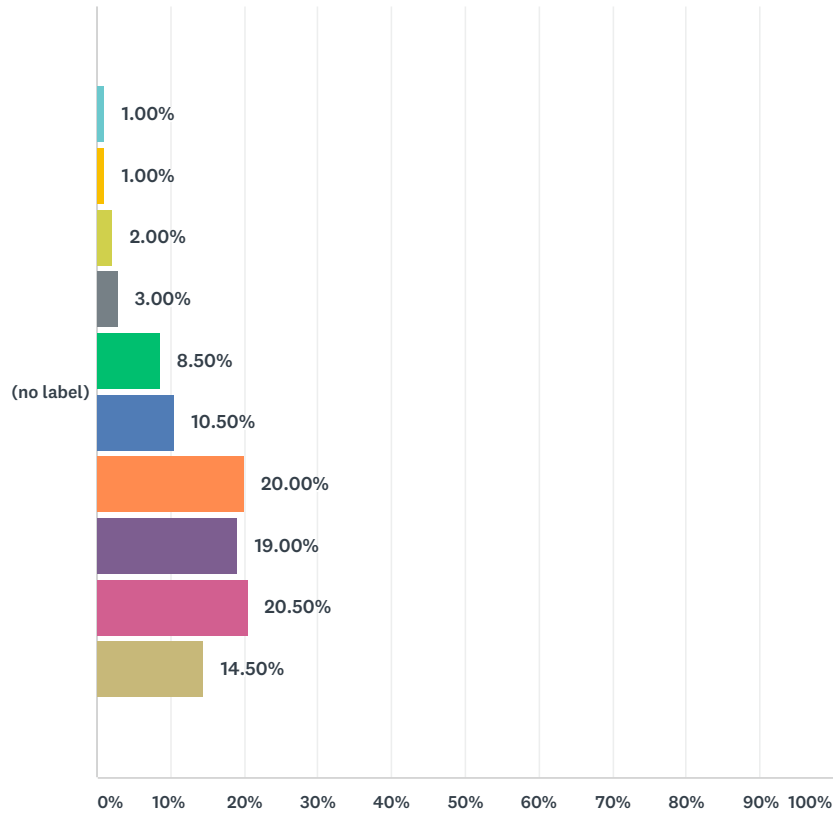


ANSWER CHOICES	RESPONSES	
já, 1-5 tíma á viku	15.15%	30

já, 6-10 tíma á viku	17.68%	35
já, 11-20 tíma á viku	10.61%	21
já, 21-30 tíma á viku	5.05%	10
já, fleiri en 30 tíma á viku	1.52%	3
nei, ég stunda ekki vinnu með námi	50.00%	99
TOTAL		198

Q10 Þegar á heildina er litið, hversu hamingjusama(n) telur þú þig vera

Answered: 200 Skipped: 0

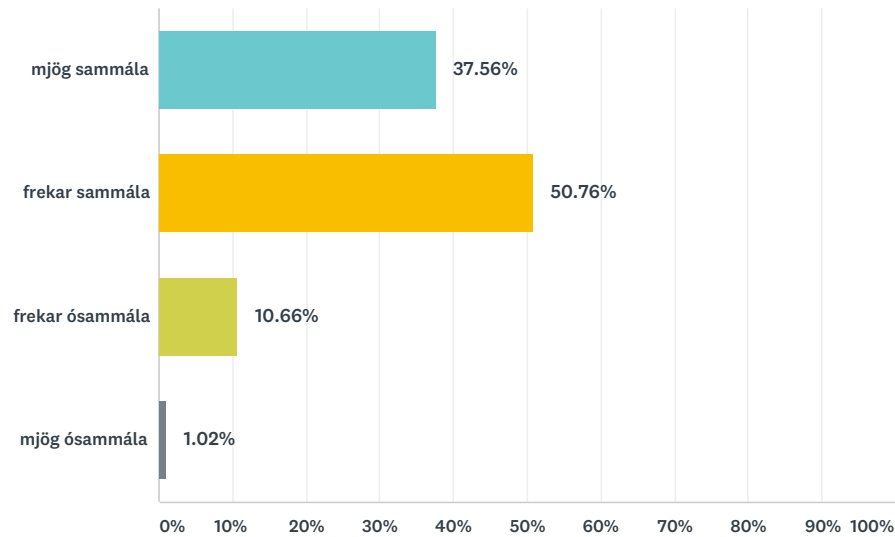


■ 1 Mjög óhamingjusama/n
 ■ 2
 ■ 3
 ■ 4
 ■ 5
 ■ 6
 ■ 7
■ 8
 ■ 9
 ■ 10 Mjög hamingjusama/n

	1 MJÖG ÓHAMINGJUSAMA/N	2	3	4	5	6	7	8	9	10 MJÖG HAMINGJUSAMA/N	TOTAL	V A
(no label)	1.00%	1.00%	2.00%	3.00%	8.50%	10.50%	20.00%	19.00%	20.50%	14.50%	200	
	2	2	4	6	17	21	40	38	41	29		

Q11 Mér líður vel í skólanum

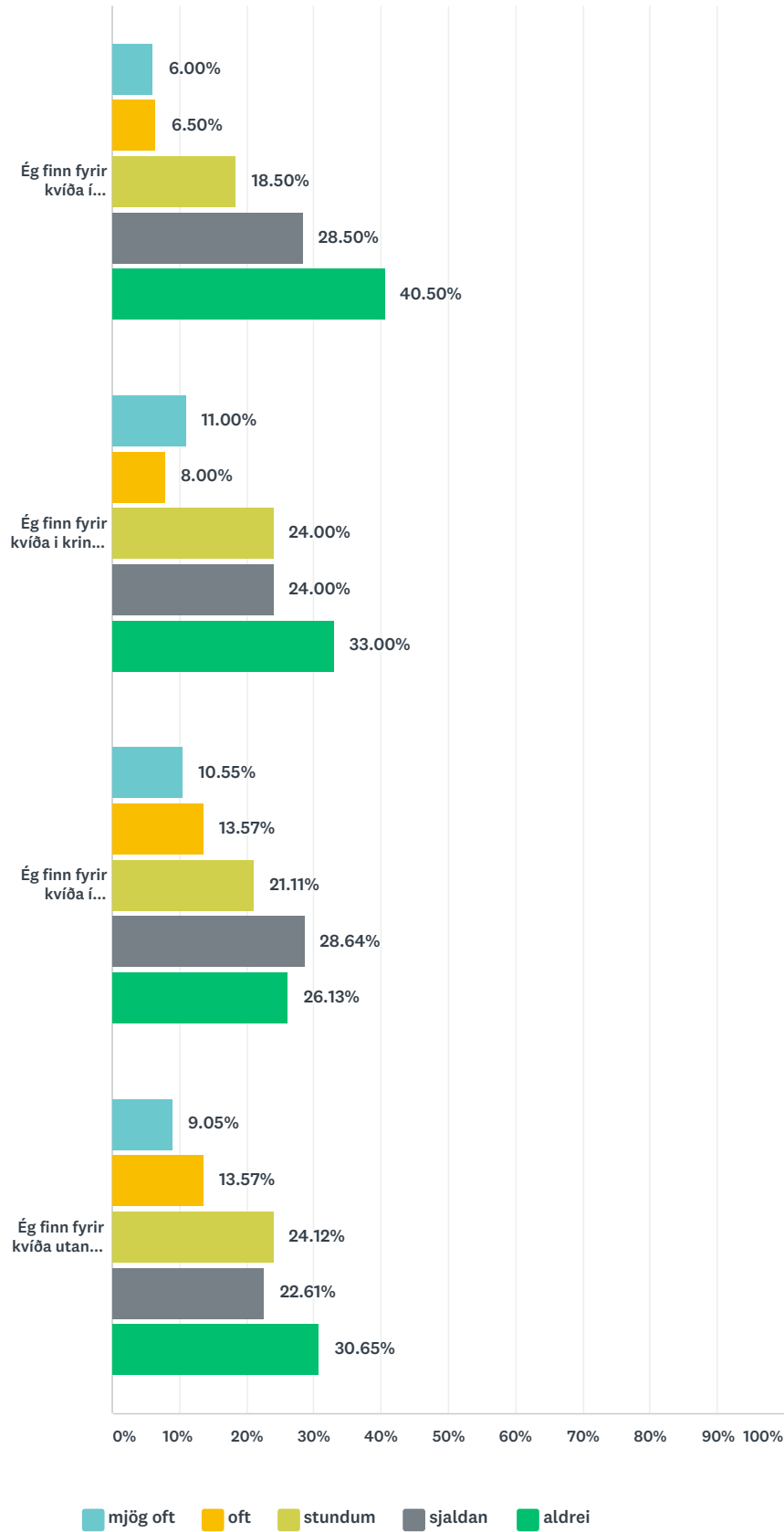
Answered: 197 Skipped: 3



ANSWER CHOICES	RESPONSES	
mjög sammála	37.56%	74
frekar sammála	50.76%	100
frekar ósammála	10.66%	21
mjög ósammála	1.02%	2
TOTAL		197

Q12 Kvíði

Answered: 200 Skipped: 0

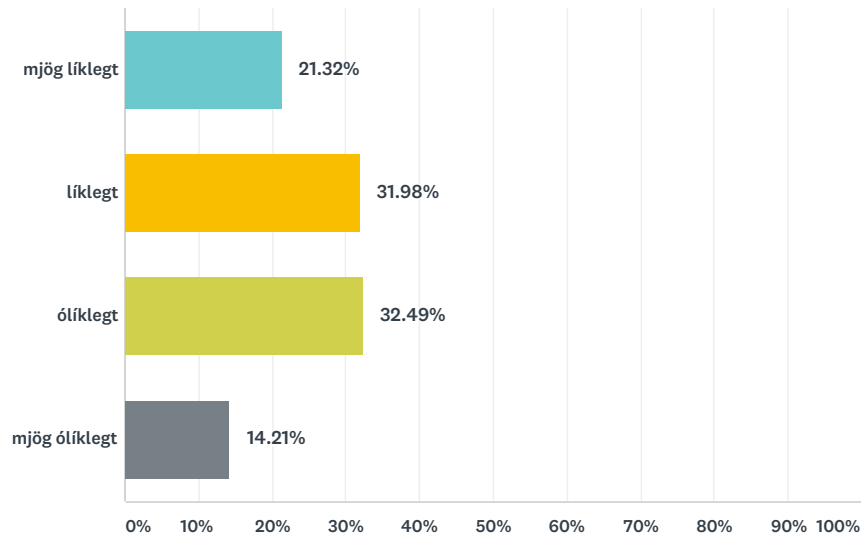


	MJÖG OFT	OFT	STUNDUM	SJALDAN	ALDREI	TOTAL
Ég finn fyrir kvíða í samskiptum við starfsfólk skólans	6.00%	6.50%	18.50%	28.50%	40.50%	200
	12	13	37	57	81	
Ég finn fyrir kvíða i kringum aðra nemendur	11.00%	8.00%	24.00%	24.00%	33.00%	200
	22	16	48	48	66	

Ég finn fyrir kvíða í skólanum	10.55%	13.57%	21.11%	28.64%	26.13%	199
	21	27	42	57	52	
Ég finn fyrir kvíða utan skólans	9.05%	13.57%	24.12%	22.61%	30.65%	199
	18	27	48	45	61	

Q13 Hversu líklegt er að þú myndir leita til nemendabjónustunnar (náms- og starfsráðgjafa) ef þú værir að glíma við erfiðleika í námi?

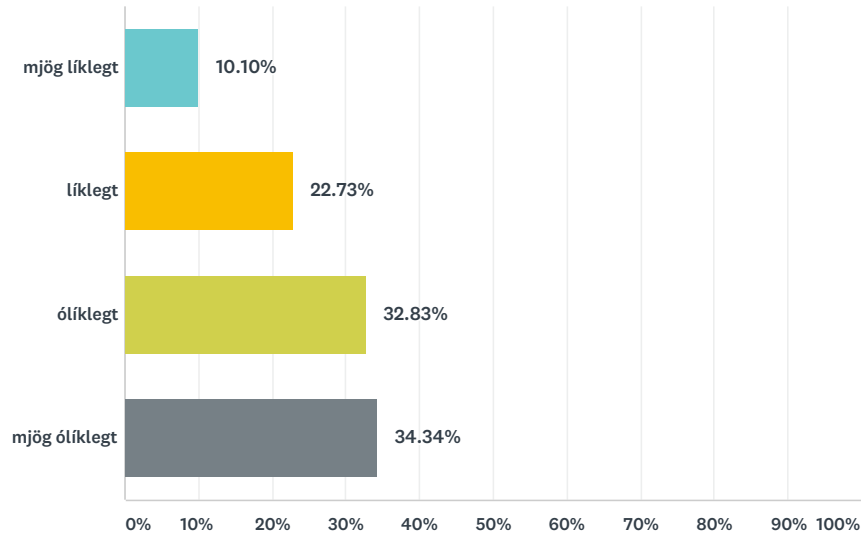
Answered: 197 Skipped: 3



ANSWER CHOICES	RESPONSES	
mjög líklegt	21.32%	42
líklegt	31.98%	63
ólíklegt	32.49%	64
mjög ólíklegt	14.21%	28
TOTAL		197

Q14 Hversu líklegt er að þú myndir leita til nemendabjónustunnar (skólafélagsráðgjafa) ef þú værir að glíma við persónuleg vandamál?

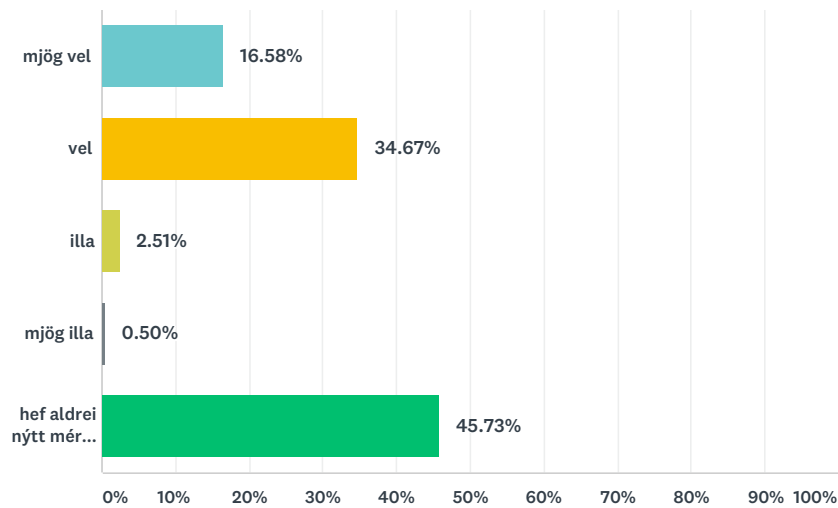
Answered: 198 Skipped: 2



ANSWER CHOICES	RESPONSES
mjög líklegt	10.10% 20
líklegt	22.73% 45
ólíklegt	32.83% 65
mjög ólíklegt	34.34% 68
TOTAL	198

Q15 Hvernig líkar þér við þjónustu nemendabjónustunnar?

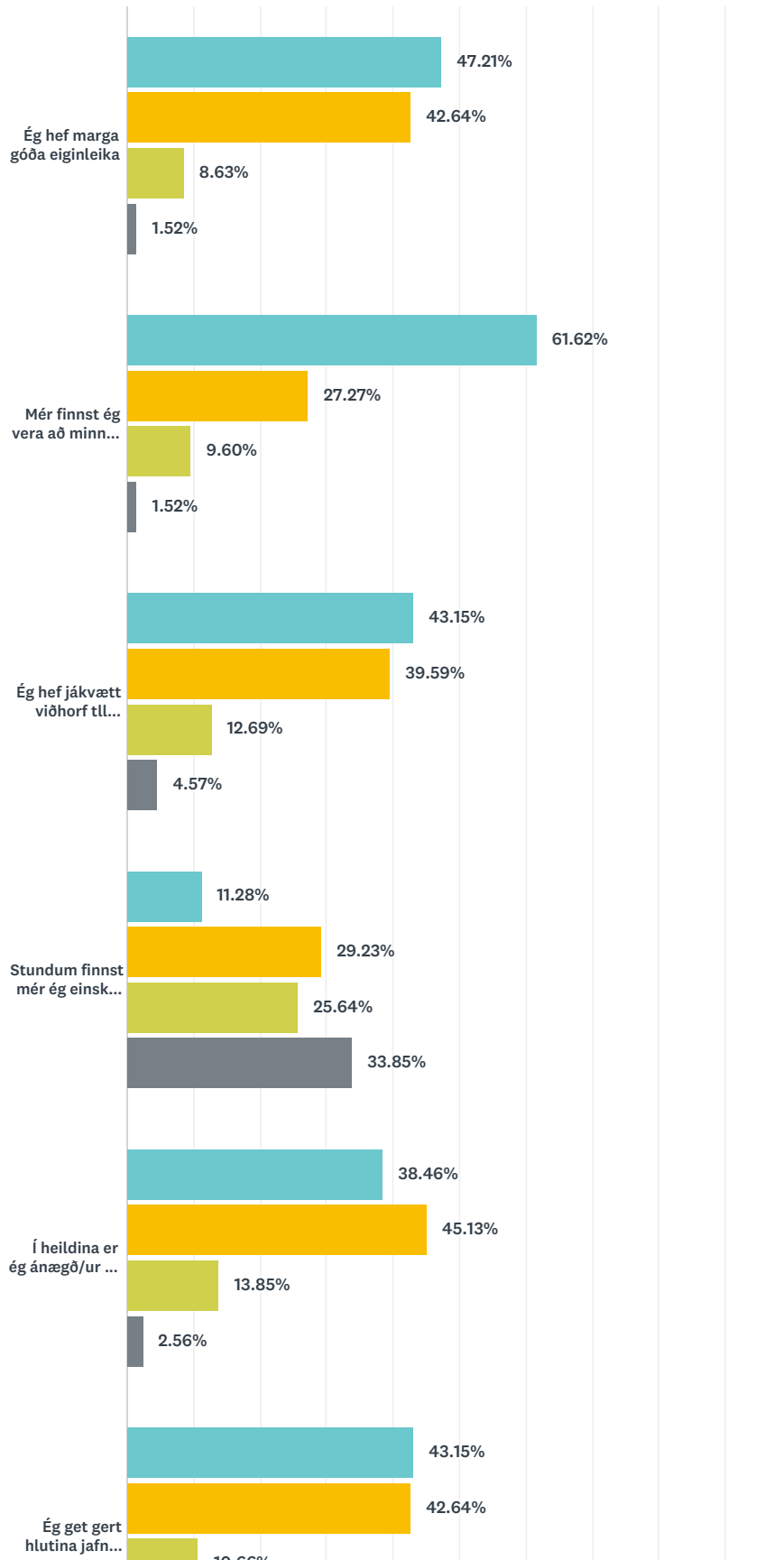
Answered: 199 Skipped: 1

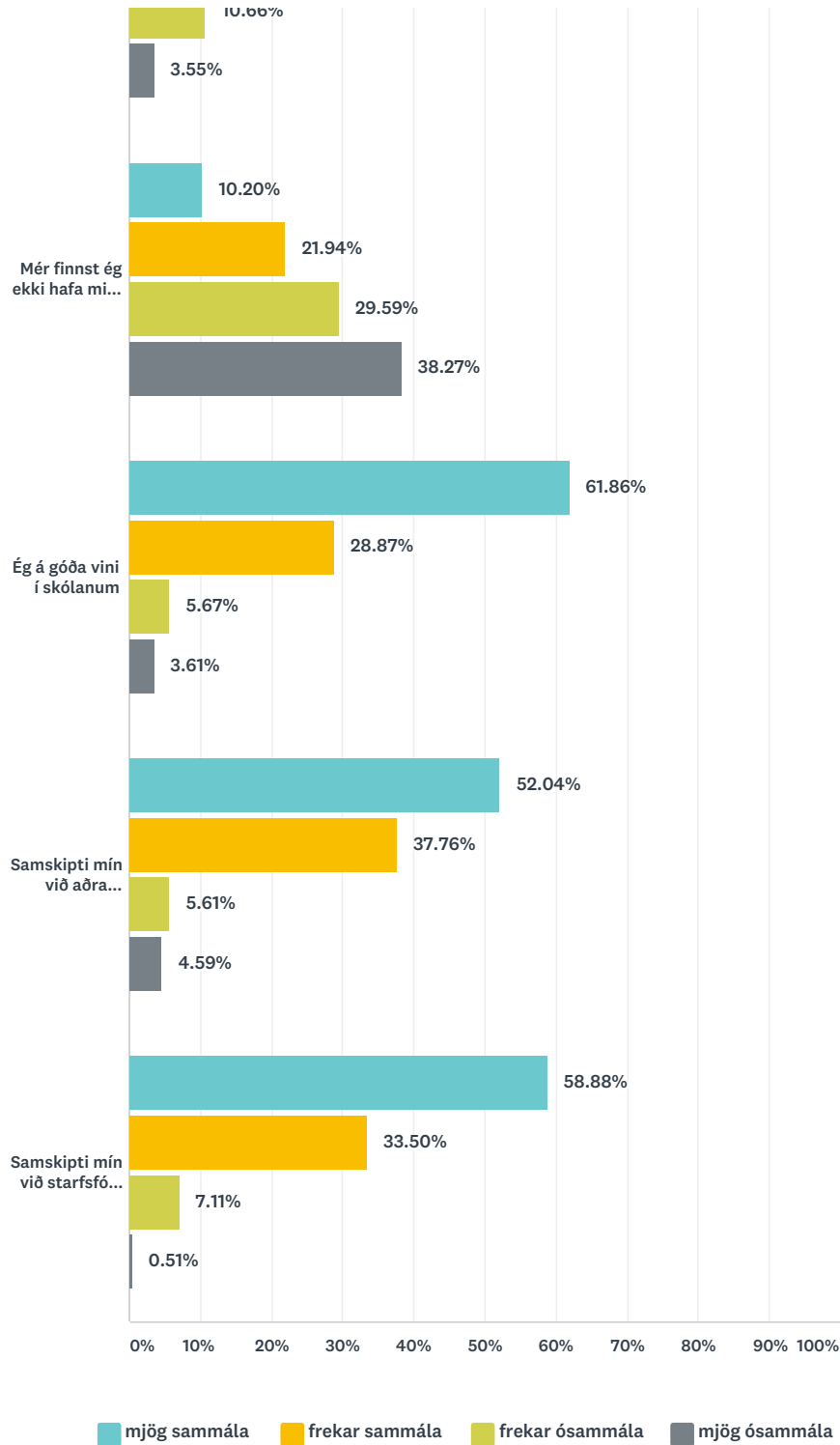


ANSWER CHOICES	RESPONSES
mjög vel	16.58% 33
vel	34.67% 69
illa	2.51% 5
mjög illa	0.50% 1
hef aldrei nýtt mér þjónustuna	45.73% 91
TOTAL	199

Q16 Um mig

Answered: 198 Skipped: 2



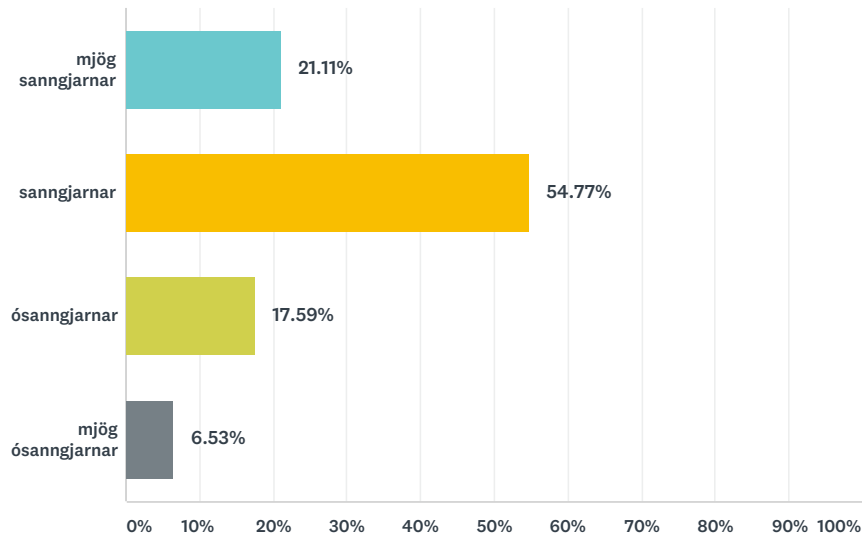


	MJÖG SAMMÁLA	FREKAR SAMMÁLA	FREKAR ÓSAMMÁLA	MJÖG ÓSAMMÁLA	TOTAL
Ég hef marga góða eiginleika	47.21% 93	42.64% 84	8.63% 17	1.52% 3	197
Mér finnst ég vera að minnsta kosti jafn mikils virði og aðrir	61.62% 122	27.27% 54	9.60% 19	1.52% 3	198
Ég hef jákvætt viðhorf til sjálfrar mín/sjálfs míns	43.15% 85	39.59% 78	12.69% 25	4.57% 9	197
Stundum finnst mér ég einskis virði	11.28% 22	29.23% 57	25.64% 50	33.85% 66	195

Í heildina er ég ánægð/ur með sjálfa/n mig	38.46% 75	45.13% 88	13.85% 27	2.56% 5	195
Ég get gert hlutina jafn vel og flestir aðrir	43.15% 85	42.64% 84	10.66% 21	3.55% 7	197
Mér finnst ég ekki hafa mikið til að vera stolt/ur af	10.20% 20	21.94% 43	29.59% 58	38.27% 75	196
Ég á góða vini í skólanum	61.86% 120	28.87% 56	5.67% 11	3.61% 7	194
Samskipti mín við aðra nemendur eru góð	52.04% 102	37.76% 74	5.61% 11	4.59% 9	196
Samskipti mín við starfsfólk skólans eru góð	58.88% 116	33.50% 66	7.11% 14	0.51% 1	197

Q17 Hvernig finnst þér mætingarreglur skólans?

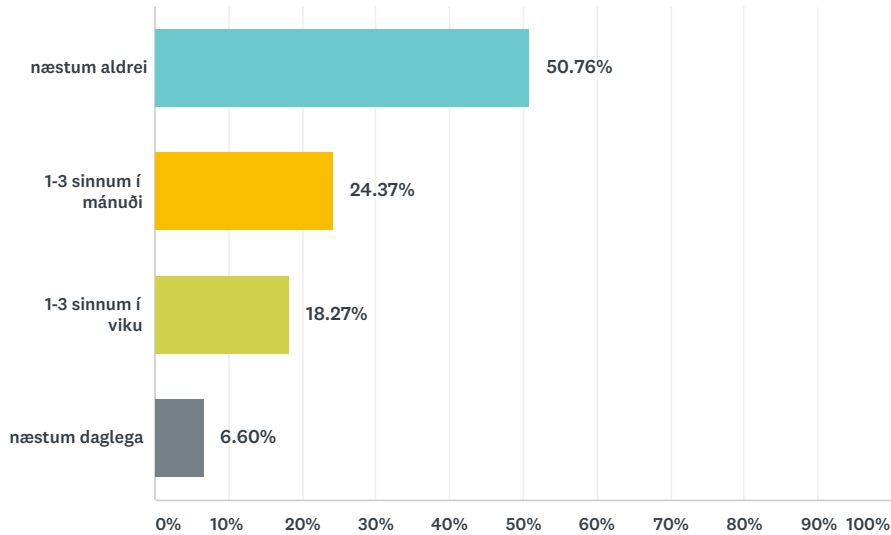
Answered: 199 Skipped: 1



ANSWER CHOICES	RESPONSES
mjög sanngjarnar	21.11% 42
sanngjarnar	54.77% 109
ósanngjarnar	17.59% 35
mjög ósanngjarnar	6.53% 13
TOTAL	199

Q18 Hversu oft ert þú fjarverandi úr kennslustundum fyrir utan veikindi og leyfi?

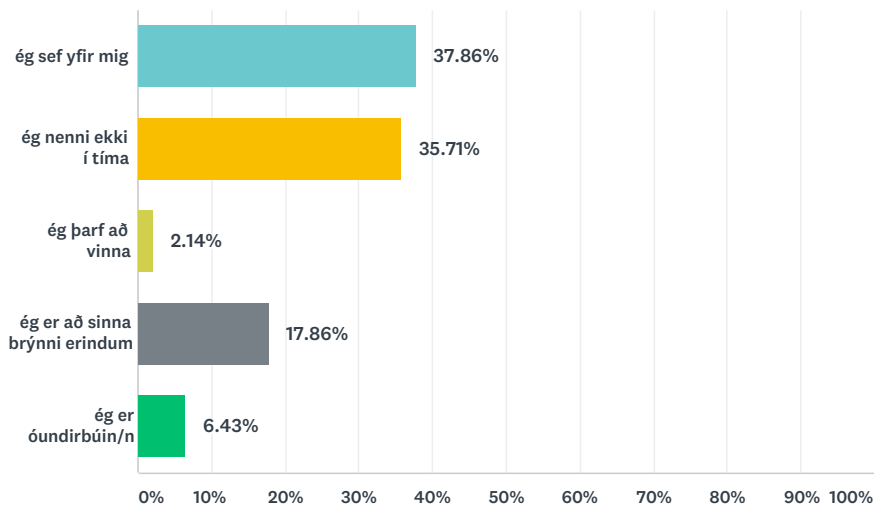
Answered: 197 Skipped: 3



ANSWER CHOICES	RESPONSES	
næstum aldrei	50.76%	100
1-3 sinnum í mánuði	24.37%	48
1-3 sinnum í viku	18.27%	36
næstum daglega	6.60%	13
TOTAL		197

Q19 Þegar þú ert fjarverandi, fyrir utan veikindi og leyfi, hver er algengasta skýringin á því

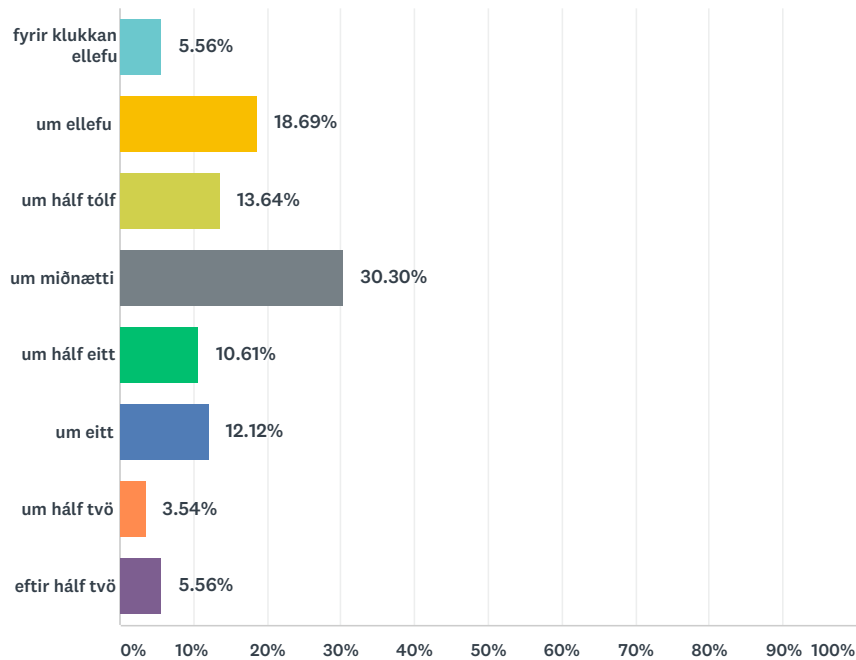
Answered: 140 Skipped: 60



ANSWER CHOICES	RESPONSES	
ég sef yfir mig	37.86%	53
ég nenni ekki í tíma	35.71%	50
ég þarf að vinna	2.14%	3
ég er að sinna brýnni erindum	17.86%	25
ég er óundirbúin/n	6.43%	9
TOTAL		140

Q20 Klukkan hvað ferð þú að sofa á virkum dögum?

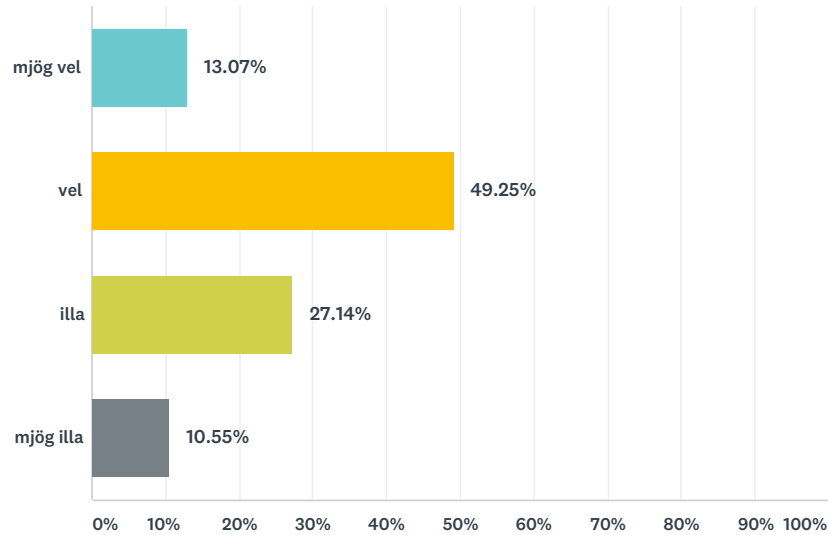
Answered: 198 Skipped: 2



ANSWER CHOICES	RESPONSES	
fyrir klukkan ellefu	5.56%	11
um ellefu	18.69%	37
um hálf tólf	13.64%	27
um miðnætti	30.30%	60
um hálf eitt	10.61%	21
um eitt	12.12%	24
um hálf tvö	3.54%	7
eftir hálf tvö	5.56%	11
TOTAL		198

Q21 Hvernig gengur þér að vakna á morgnana?

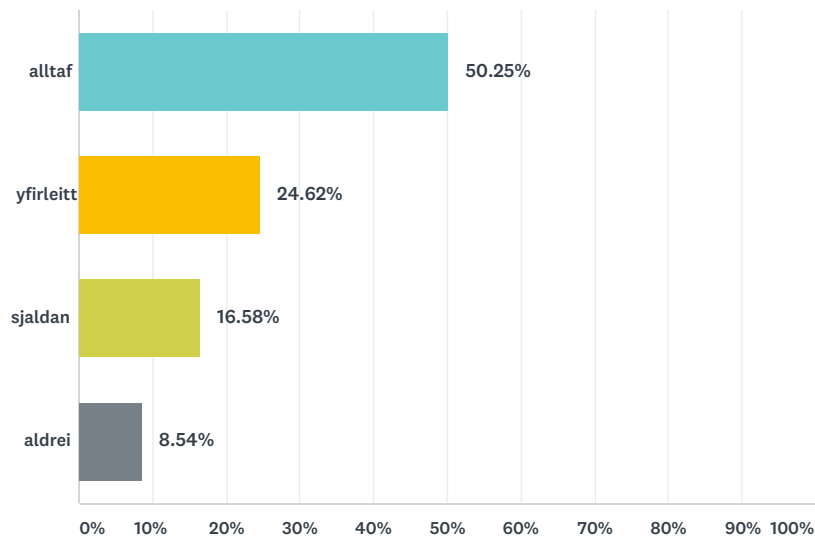
Answered: 199 Skipped: 1



ANSWER CHOICES	RESPONSES
mjög vel	13.07% 26
vel	49.25% 98
illa	27.14% 54
mjög illa	10.55% 21
TOTAL	199

Q22 Borðar þú morgunmat?

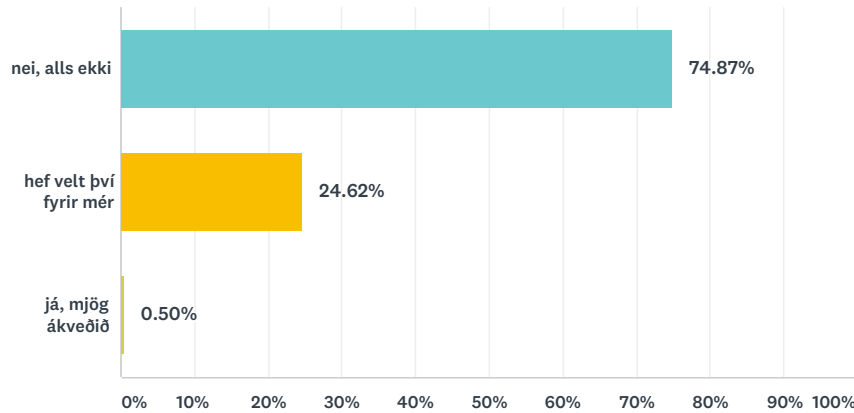
Answered: 199 Skipped: 1



ANSWER CHOICES	RESPONSES
alltaf	50.25% 100
yfirleitt	24.62% 49
sjaldan	16.58% 33
aldrei	8.54% 17
TOTAL	199

Q23 Ég hef hugleitt að hætta í skólanum á þessari önn

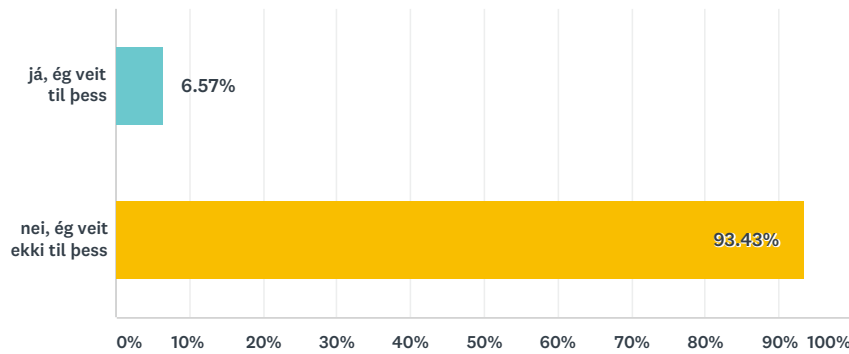
Answered: 199 Skipped: 1



ANSWER CHOICES	RESPONSES
nei, alls ekki	74.87% 149
hef velt því fyrir mér	24.62% 49
já, mjög ákveðið	0.50% 1
TOTAL	199

Q24 Hefur þú orðið var/vör við einelti meðal nemenda á þessari önn?

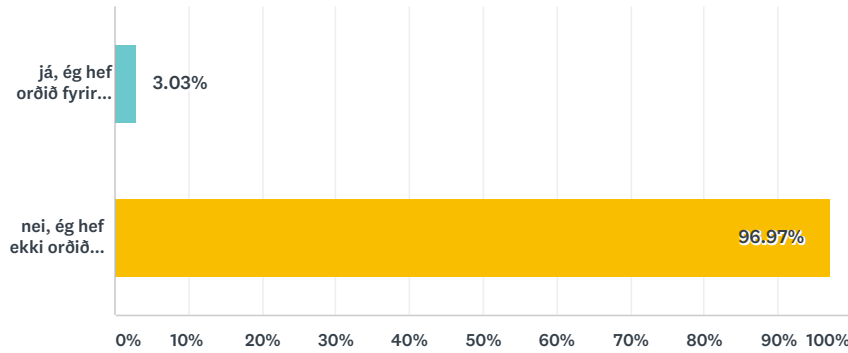
Answered: 198 Skipped: 2



ANSWER CHOICES	RESPONSES
já, ég veit til þess	6.57% 13
nei, ég veit ekki til þess	93.43% 185
TOTAL	198

Q25 Hefur þú orðið fyrir einelti í skólanum á þessari önn?

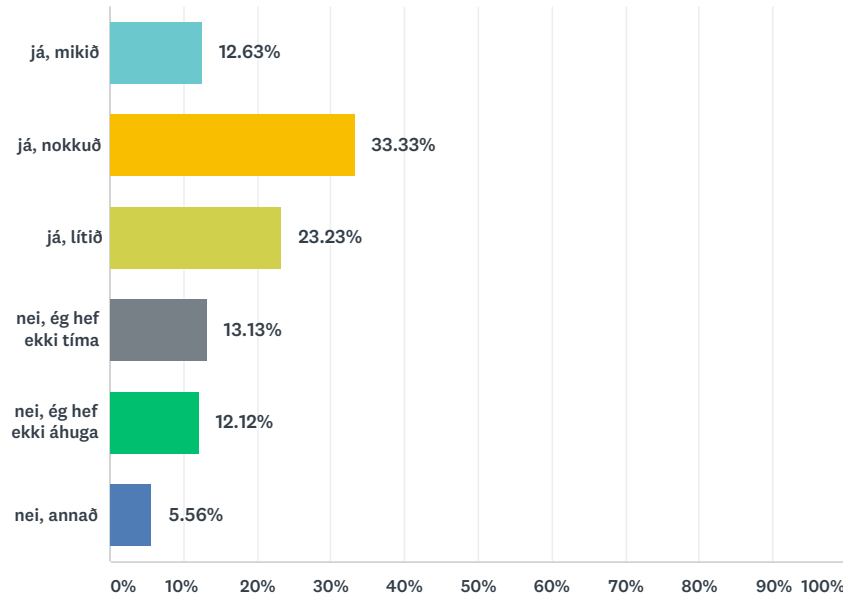
Answered: 198 Skipped: 2



ANSWER CHOICES	RESPONSES
já, ég hef orðið fyrir einelti	3.03% 6
nei, ég hef ekki orðið fyrir einelti	96.97% 192
TOTAL	198

Q26 Tekur þú þátt í félagslífi skólans?

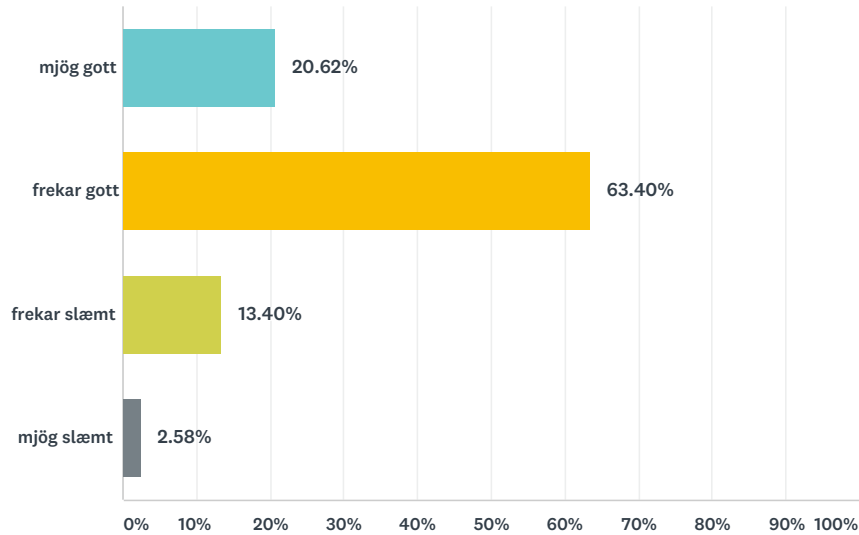
Answered: 198 Skipped: 2



ANSWER CHOICES	RESPONSES
já, mikið	12.63% 25
já, nokkuð	33.33% 66
já, lítið	23.23% 46
nei, ég hef ekki tíma	13.13% 26
nei, ég hef ekki áhuga	12.12% 24
nei, annað	5.56% 11
TOTAL	198

Q27 Hvernig finnst þér félagslífið í skólanum?

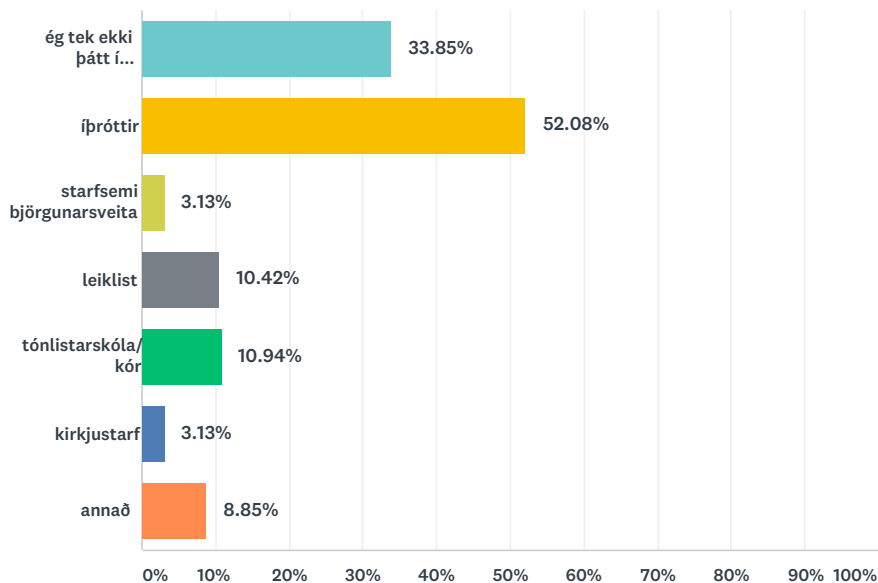
Answered: 194 Skipped: 6



ANSWER CHOICES	RESPONSES
mjög gott	20.62% 40
frekar gott	63.40% 123
frekar slæmt	13.40% 26
mjög slæmt	2.58% 5
TOTAL	194

Q28 Tekur þú þátt í félagsstarfi utan skólans? (merkja má við fleiri en einn möguleika)

Answered: 192 Skipped: 8

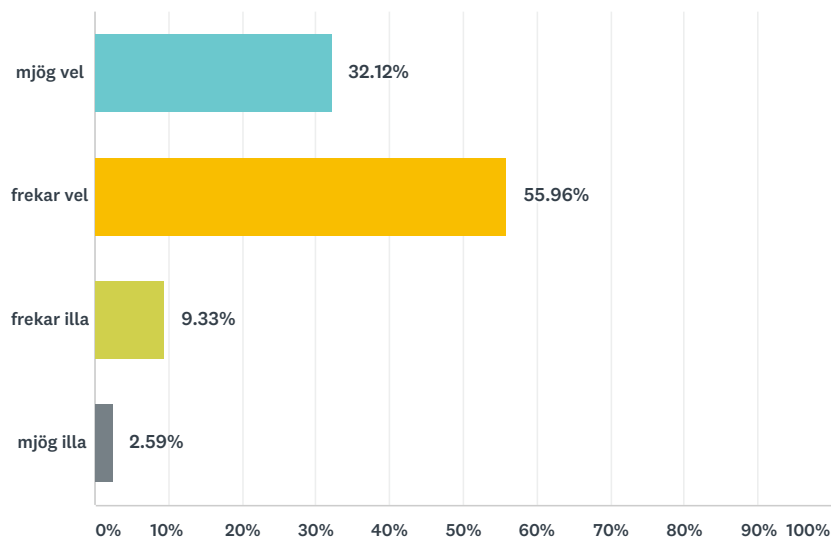


ANSWER CHOICES	RESPONSES
ég tek ekki þátt í félagsstarfi utan skólans	33.85% 65
íþróttir	52.08% 100
starfsemi björgunarsveita	3.13% 6
leiklist	10.42% 20

tónlistarskóla/kór	10.94%	21
kirkjustarf	3.13%	6
annað	8.85%	17
Total Respondents: 192		

Q29 Hvernig finnst þér nemendafélag ME hafa staðið sig í vetur?

Answered: 193 Skipped: 7



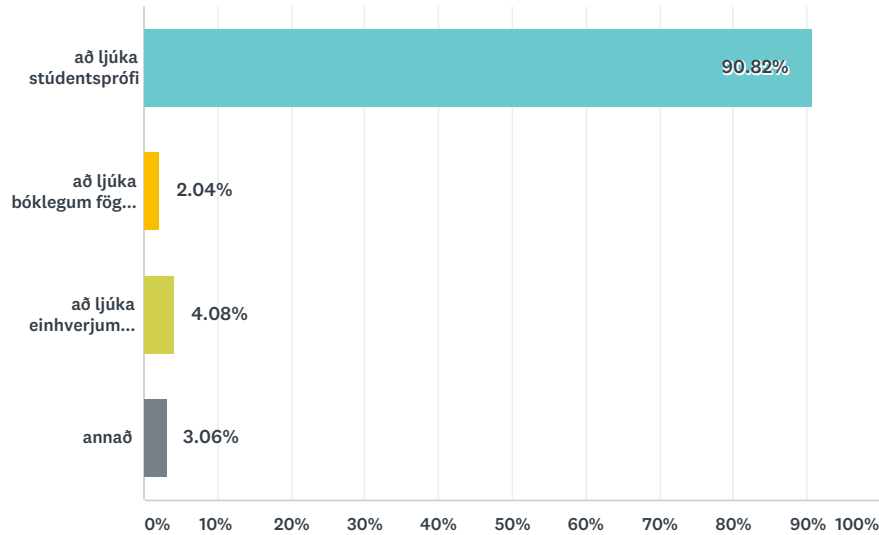
ANSWER CHOICES	RESPONSES	
mjög vel	32.12%	62
frekar vel	55.96%	108
frekar illa	9.33%	18
mjög illa	2.59%	5
TOTAL		193

Q30 Hefur þú ábendingar um félagslífið, sem þú vilt koma á framfæri?

Answered: 45 Skipped: 155

Q31 Á hvað stefnir þú með námi þínu?

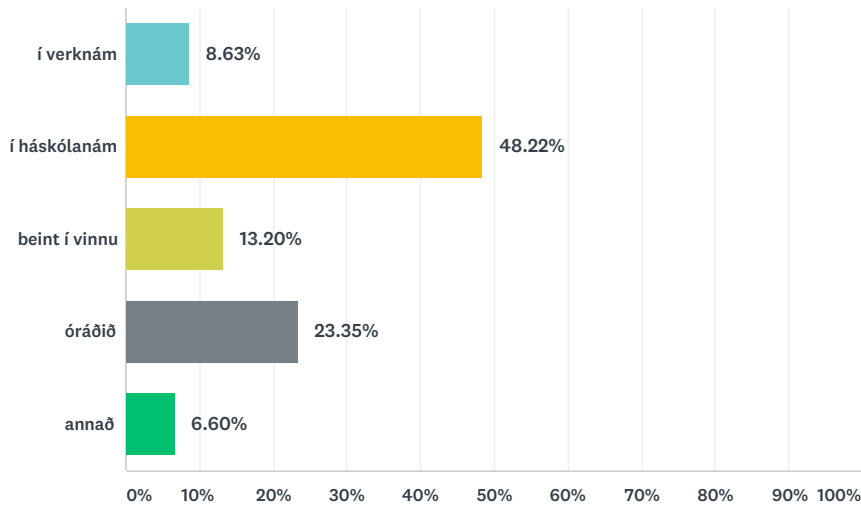
Answered: 196 Skipped: 4



ANSWER CHOICES	RESPONSES	
að ljúka stúdentsprófi	90.82%	178
að ljúka bóklegum fögum til verknáms	2.04%	4
að ljúka einhverjum einingum til að eiga möguleika á betra starfi	4.08%	8
annað	3.06%	6
TOTAL		196

Q32 Hvert stefnir þú að loknum framhaldsskóla?

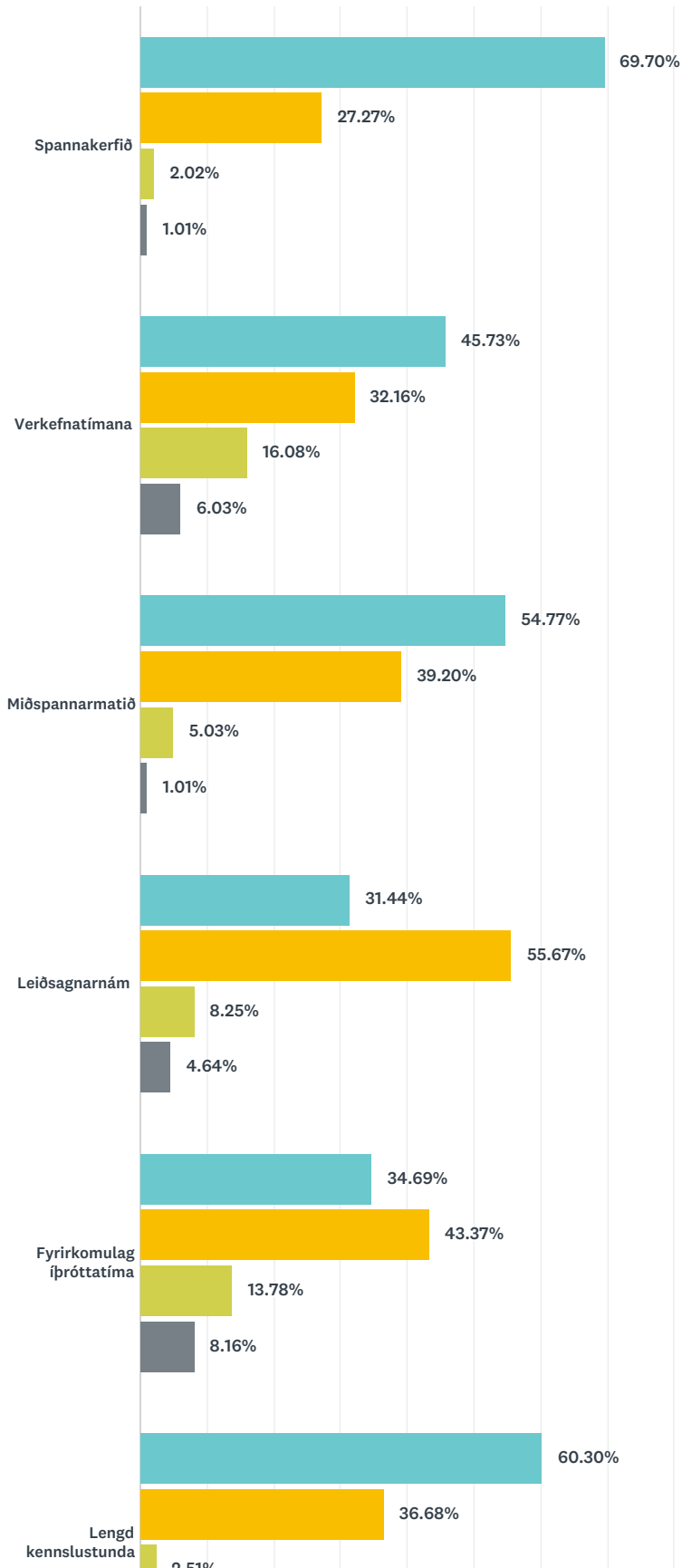
Answered: 197 Skipped: 3

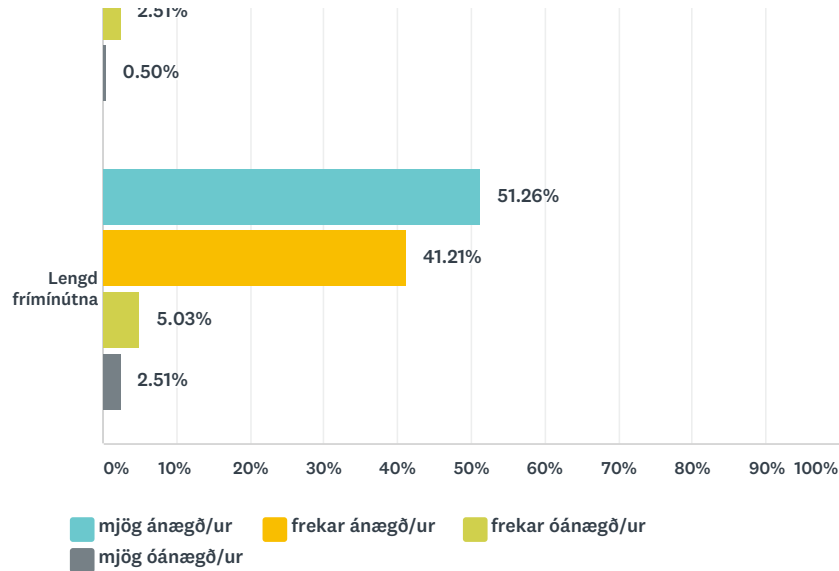


ANSWER CHOICES	RESPONSES	
í verknám	8.63%	17
í háskólanám	48.22%	95
beint í vinnu	13.20%	26
óráðið	23.35%	46
annað	6.60%	13
TOTAL		197

Q33 Hversu ánægð/ur ertu með eftirfarandi þætti skólastarfsins?

Answered: 199 Skipped: 1

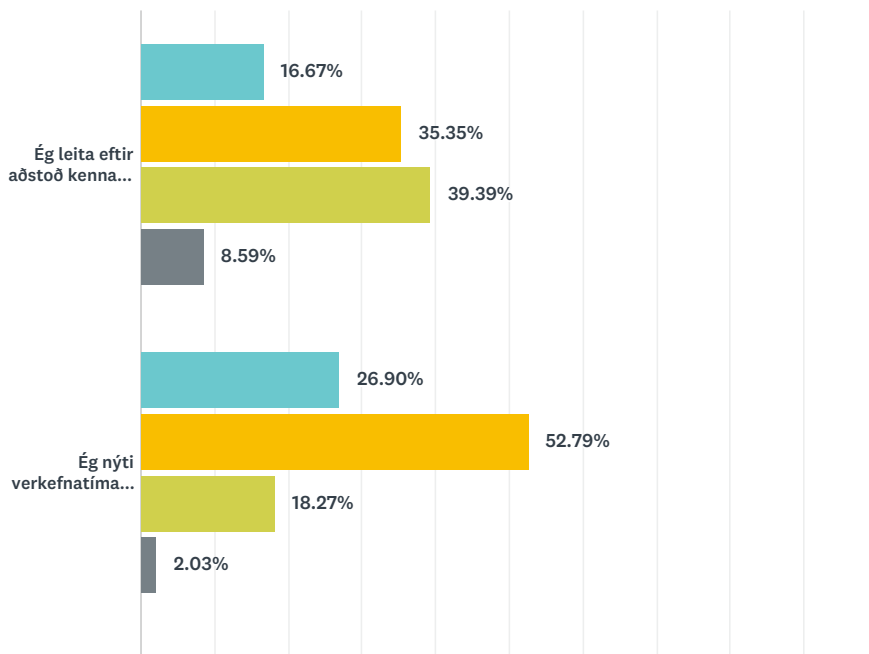


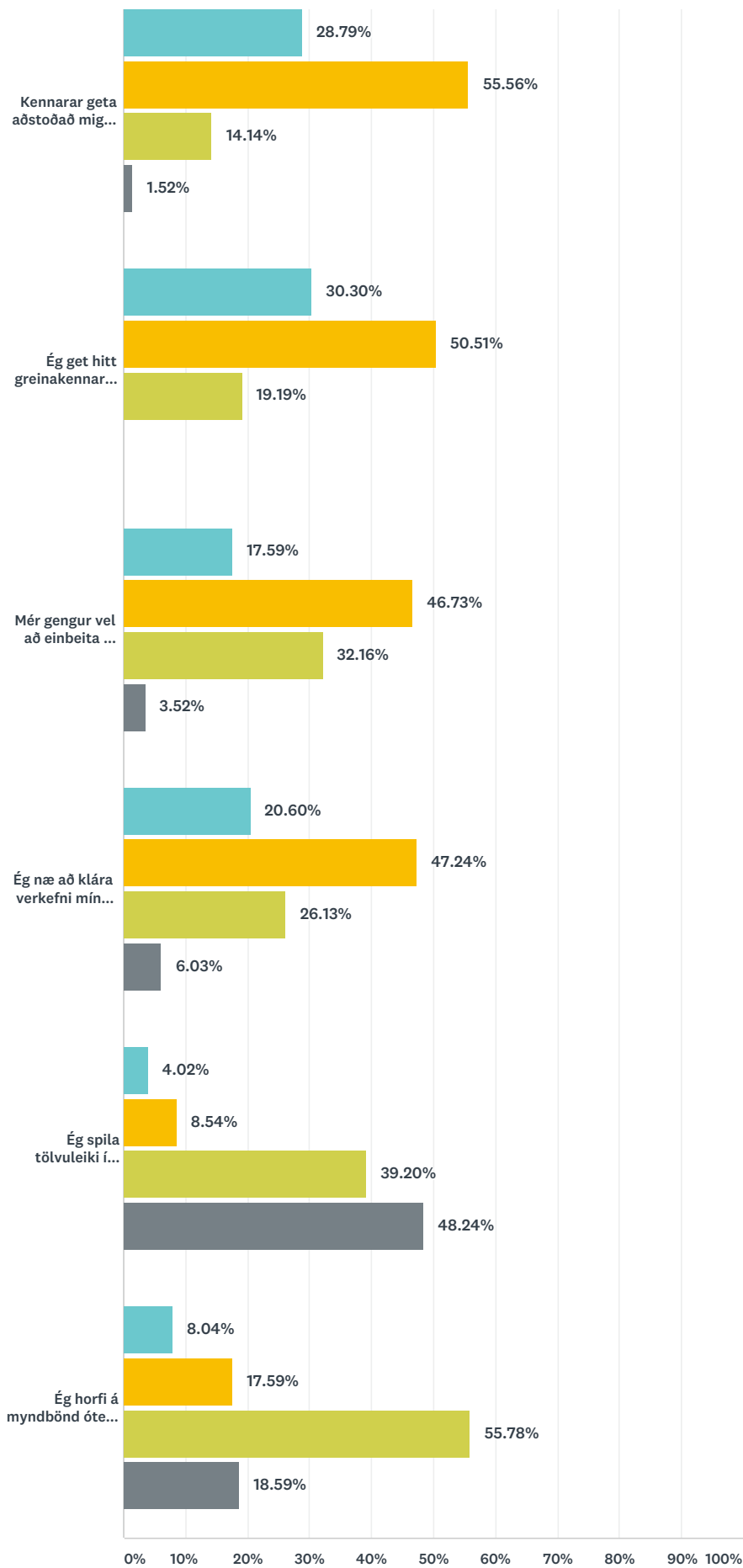


	MJÖG ÁNÆGÐ/UR	FREKAR ÁNÆGÐ/UR	FREKAR ÓÁNÆGÐ/UR	MJÖG ÓÁNÆGÐ/UR	TOTAL
Spannakerfið	69.70% 138	27.27% 54	2.02% 4	1.01% 2	198
Verkefnatímana	45.73% 91	32.16% 64	16.08% 32	6.03% 12	199
Miðspannarmatið	54.77% 109	39.20% 78	5.03% 10	1.01% 2	199
Leiðsagnarnám	31.44% 61	55.67% 108	8.25% 16	4.64% 9	194
Fyrirkomulag ípróttatíma	34.69% 68	43.37% 85	13.78% 27	8.16% 16	196
Lengd kennslustunda	60.30% 120	36.68% 73	2.51% 5	0.50% 1	199
Lengd frímínútna	51.26% 102	41.21% 82	5.03% 10	2.51% 5	199

Q34 Hver er afstaða þín til eftirfarandi fullyrðinga um verkefnatíma?

Answered: 199 Skipped: 1



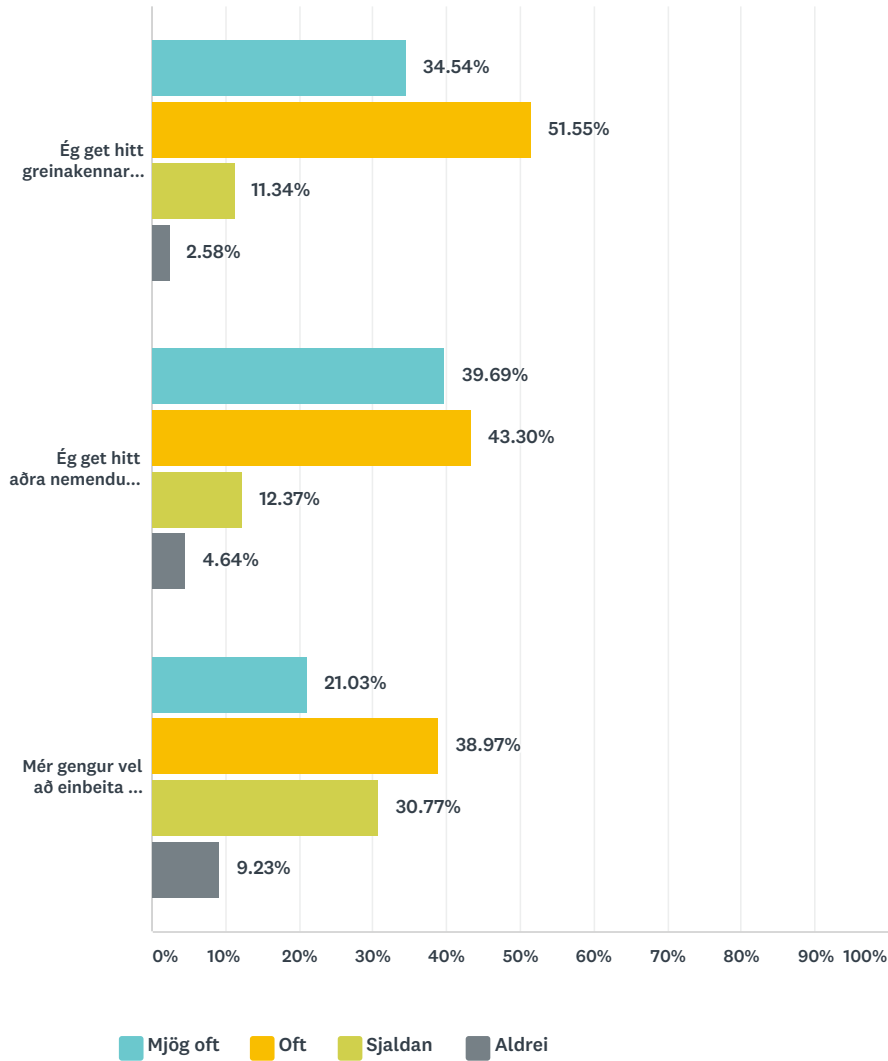


■ Mjög oft
 ■ Oft
 ■ Sjaldan
 ■ Aldrei

	MJÖG OFT	OFT	SJALDAN	ALDREI	TOTAL	WEIGHTED AVERAGE
Ég leita eftir aðstoð kennara í verkefnatíma	16.67% 33	35.35% 70	39.39% 78	8.59% 17	198	2.40
Ég nýti verkefnatíma vel	26.90% 53	52.79% 104	18.27% 36	2.03% 4	197	1.95
Kennarar geta aðstoðað mig í verkefnatímum	28.79% 57	55.56% 110	14.14% 28	1.52% 3	198	1.88
Ég get hitt greinakennara mína í verkefnatímum	30.30% 60	50.51% 100	19.19% 38	0.00% 0	198	1.89
Mér gengur vel að einbeita mér í verkefnatímum	17.59% 35	46.73% 93	32.16% 64	3.52% 7	199	2.22
Ég næ að klára verkefni mín á skólatíma	20.60% 41	47.24% 94	26.13% 52	6.03% 12	199	2.18
Ég spila tölvuleiki í verkefnatímum	4.02% 8	8.54% 17	39.20% 78	48.24% 96	199	3.32
Ég horfi á myndbönd ótengd náminu í verkefnatímum	8.04% 16	17.59% 35	55.78% 111	18.59% 37	199	2.85

Q35 Á milli kl. 15 og 16 eru allir nemendur í verkefnatímum. Hver er afstaða þín til eftirfarandi fullyrðinga um þá?

Answered: 195 Skipped: 5



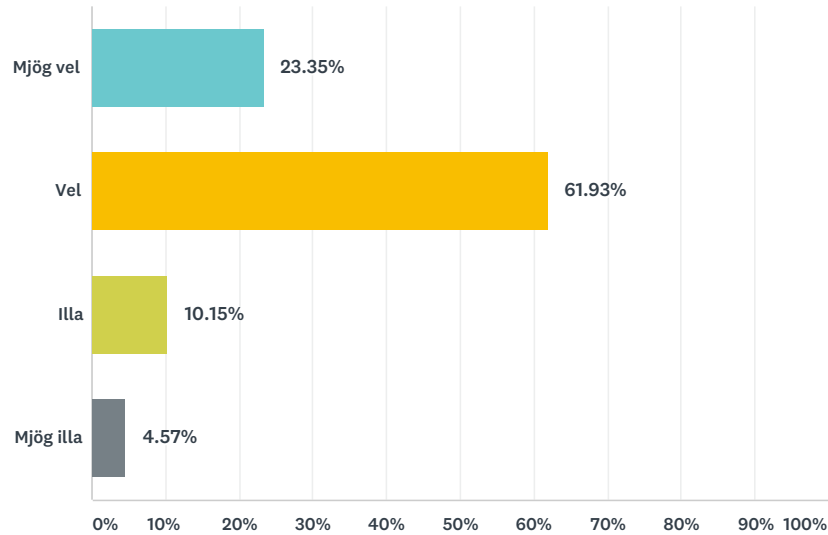
	MJÖG OFT	OFT	SJALDAN	ALDREI	TOTAL	WEIGHTED AVERAGE
Ég get hitt greinakennara mína í þessum verkefna...	34.54% 67	51.55% 100	11.34% 22	2.58% 5	194	1.82
Ég get hitt aðra nemendur til að vinna hópaverkefni í þessum verkefna...	39.69% 77	43.30% 84	12.37% 24	4.64% 9	194	1.82
Mér gengur vel að einbeita mér í þessum verkefna...	21.03% 41	38.97% 76	30.77% 60	9.23% 18	195	2.28

Q36 Hefur þú gagnlegar ábendingar um verkefnaþíma?

Answered: 58 Skipped: 142

Q37 Hvernig líkar þér núverandi uppröðun borða í stofum?

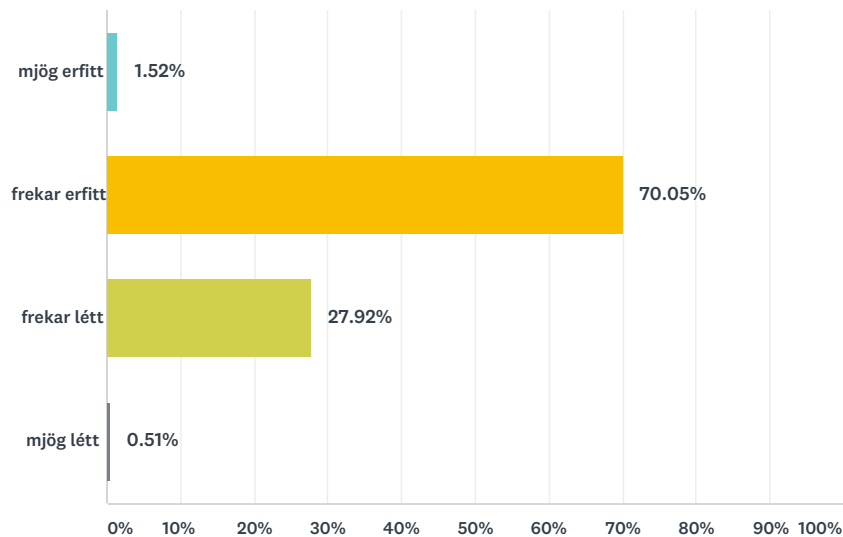
Answered: 197 Skipped: 3



ANSWER CHOICES	RESPONSES	
Mjög vel	23.35%	46
Vel	61.93%	122
Illa	10.15%	20
Mjög illa	4.57%	9
TOTAL		197

Q38 Hversu erfitt finnst þér námið í ME?

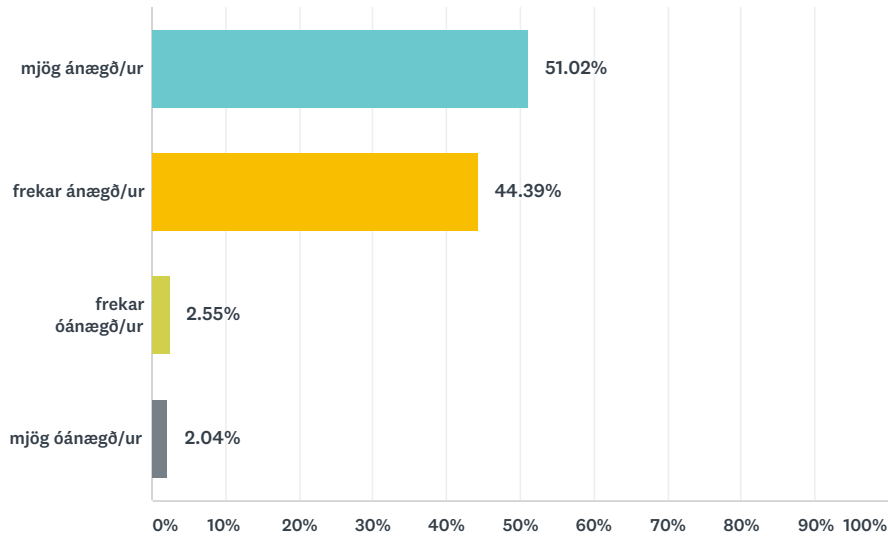
Answered: 197 Skipped: 3



ANSWER CHOICES	RESPONSES	
mjög erfitt	1.52%	3
frekar erfitt	70.05%	138
frekar létt	27.92%	55
mjög létt	0.51%	1
TOTAL		197

Q39 Ert þú ánægð/ur með að hafa valið ME?

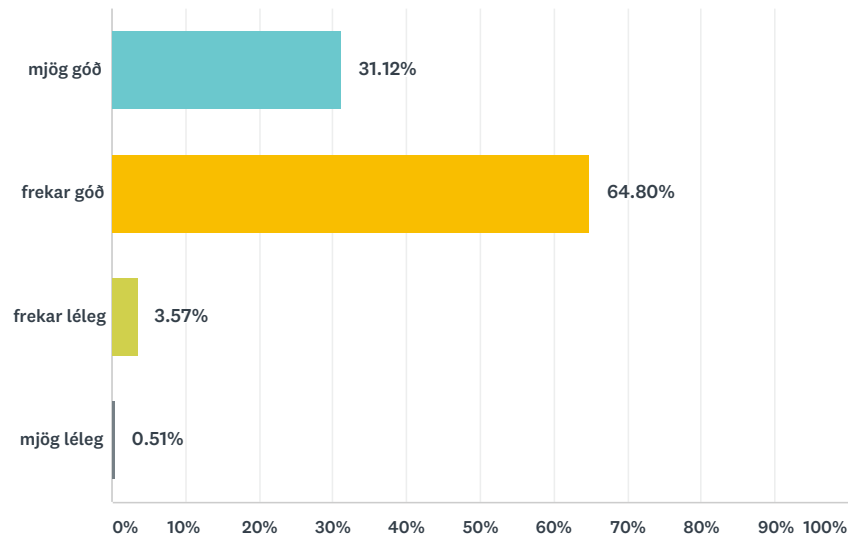
Answered: 196 Skipped: 4



ANSWER CHOICES	RESPONSES
mjög ánægð/ur	51.02% 100
frekar ánægð/ur	44.39% 87
frekar óánægð/ur	2.55% 5
mjög óánægð/ur	2.04% 4
TOTAL	196

Q40 Hvernig finnst þér kennslan í ME?

Answered: 196 Skipped: 4

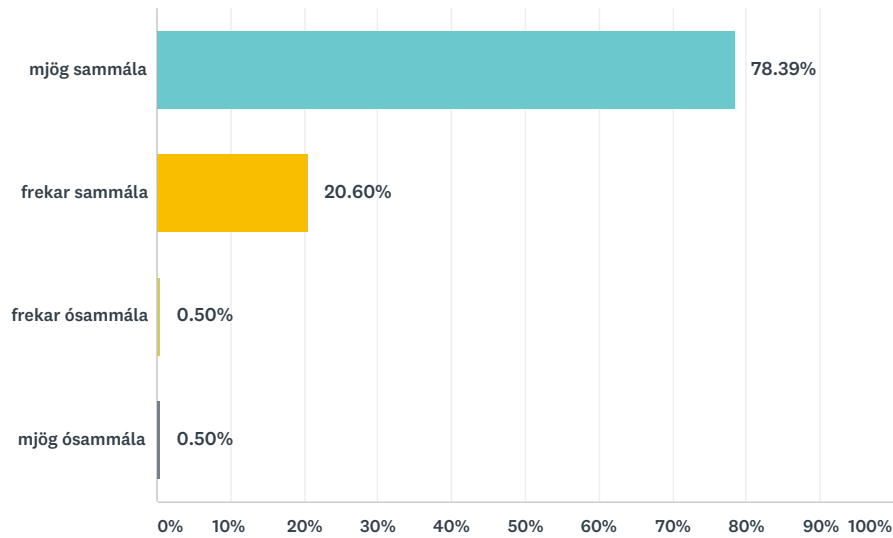


ANSWER CHOICES	RESPONSES
mjög góð	31.12% 61
frekar góð	64.80% 127

frekar léleg	3.57%	7
mjög léleg	0.51%	1
TOTAL		196

Q41 Mig langar að standa mig vel í námi

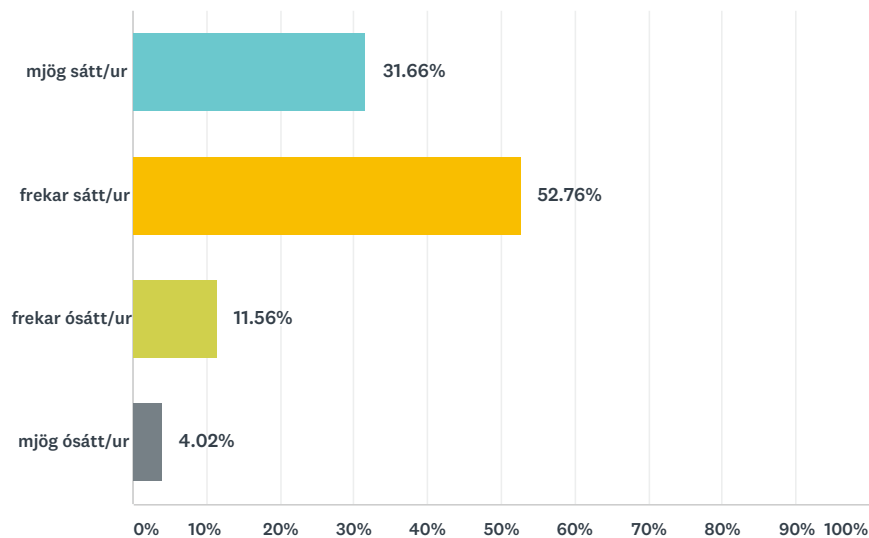
Answered: 199 Skipped: 1



ANSWER CHOICES	RESPONSES
mjög sammála	78.39% 156
frekar sammála	20.60% 41
frekar ósammála	0.50% 1
mjög ósammála	0.50% 1
TOTAL	199

Q42 Ertu sáttur við árangur þinn í skólanum?

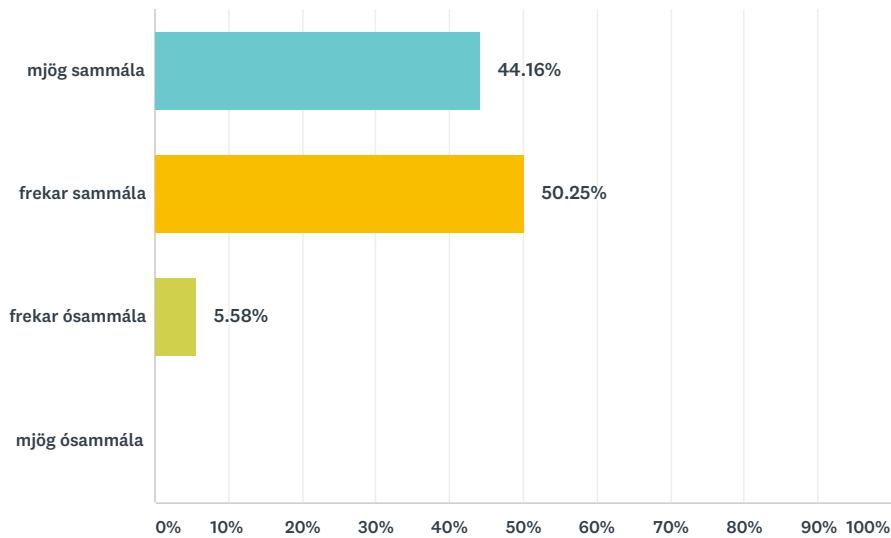
Answered: 199 Skipped: 1



ANSWER CHOICES	RESPONSES	
mjög sátt/ur	31.66%	63
frekar sátt/ur	52.76%	105
frekar ósátt/ur	11.56%	23
mjög ósátt/ur	4.02%	8
TOTAL		199

Q43 Ég get mælt með skólanum við vini mína

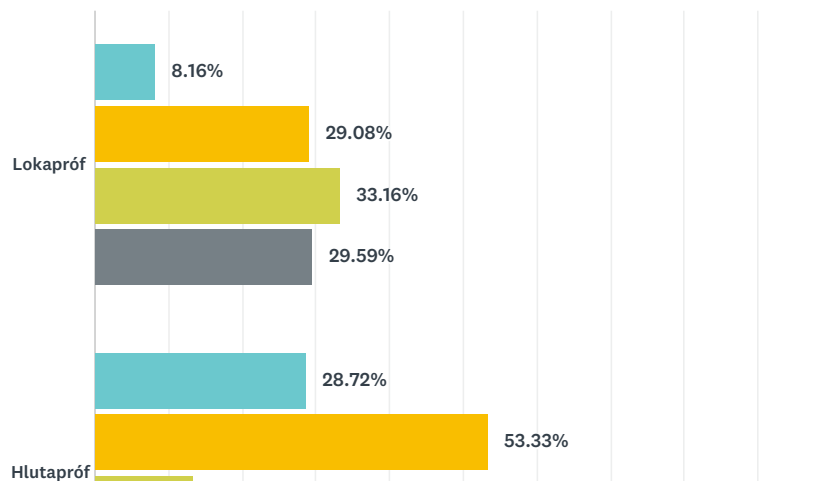
Answered: 197 Skipped: 3

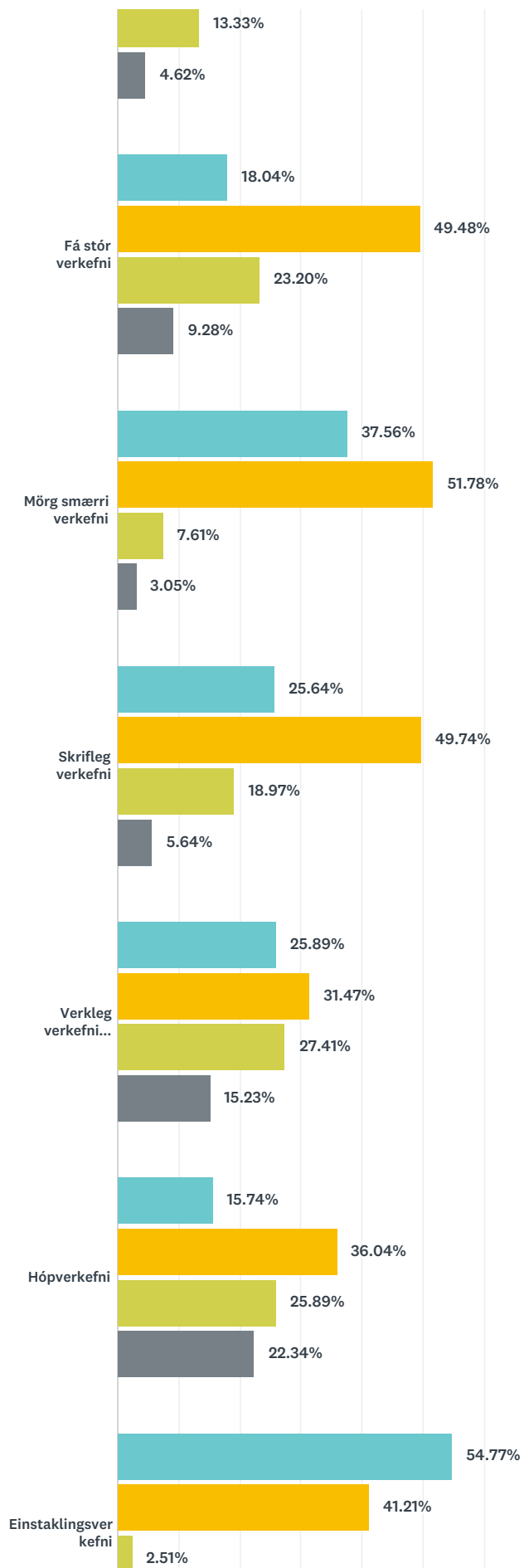


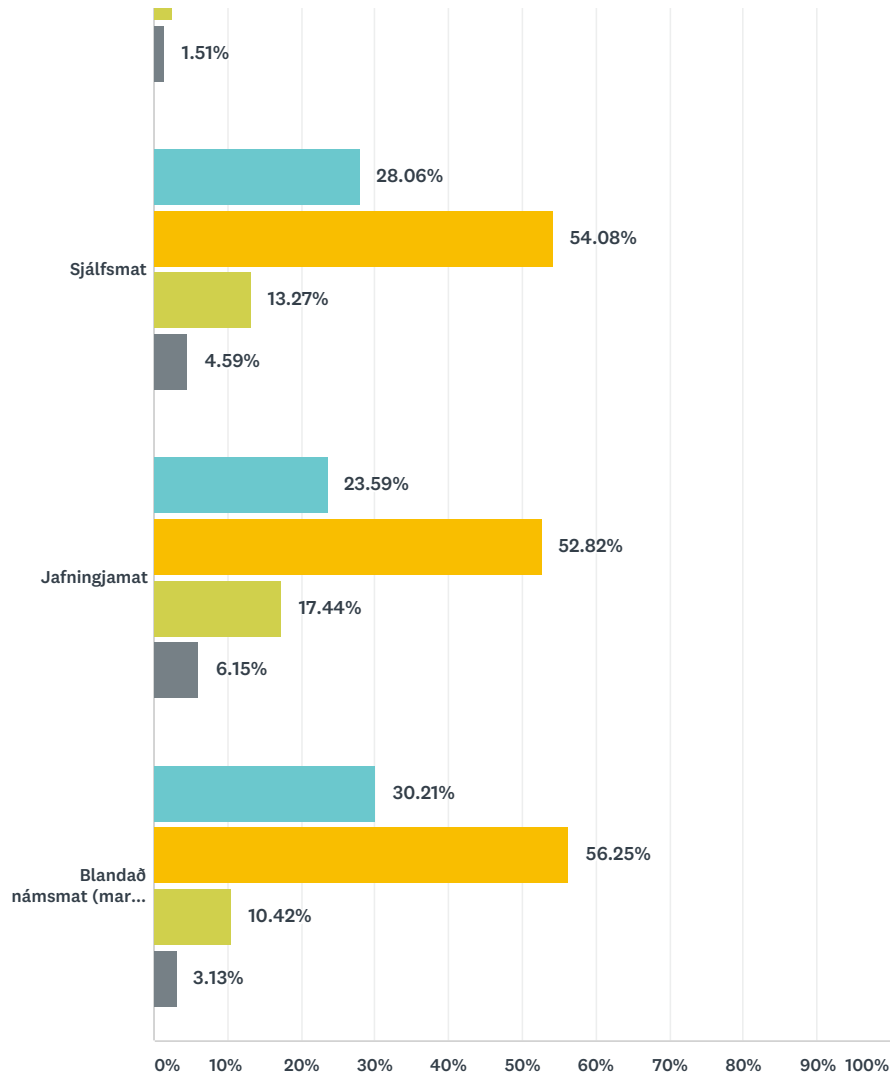
ANSWER CHOICES	RESPONSES	
mjög sammála	44.16%	87
frekar sammála	50.25%	99
frekar ósammála	5.58%	11
mjög ósammála	0.00%	0
TOTAL		197

Q44 Hvaða námsmatsaðferðir henta þér?

Answered: 199 Skipped: 1







■ Mjög vel
 ■ Vel
 ■ Illa
 ■ Mjög illa

	MJÖG VEL	VEL	ILLA	MJÖG ILLA	TOTAL	WEIGHTED AVERAGE
Lokapróf	8.16% 16	29.08% 57	33.16% 65	29.59% 58	196	2.84
Hlutapróf	28.72% 56	53.33% 104	13.33% 26	4.62% 9	195	1.94
Fá stór verkefni	18.04% 35	49.48% 96	23.20% 45	9.28% 18	194	2.24
Mörg smærri verkefni	37.56% 74	51.78% 102	7.61% 15	3.05% 6	197	1.76
Skrifleg verkefni	25.64% 50	49.74% 97	18.97% 37	5.64% 11	195	2.05
Verkleg verkefni (video, listaverk o.fl.)	25.89% 51	31.47% 62	27.41% 54	15.23% 30	197	2.32
Hópverkefni	15.74% 31	36.04% 71	25.89% 51	22.34% 44	197	2.55
Einstaklingsverkefni	54.77% 109	41.21% 82	2.51% 5	1.51% 3	199	1.51
Sjálfsmat	28.06% 55	54.08% 106	13.27% 26	4.59% 9	196	1.94
Jafningjamat	23.59% 46	52.82% 103	17.44% 34	6.15% 12	195	2.06

Blandað námsmat (margar mismunandi námsmatsaðferðir)

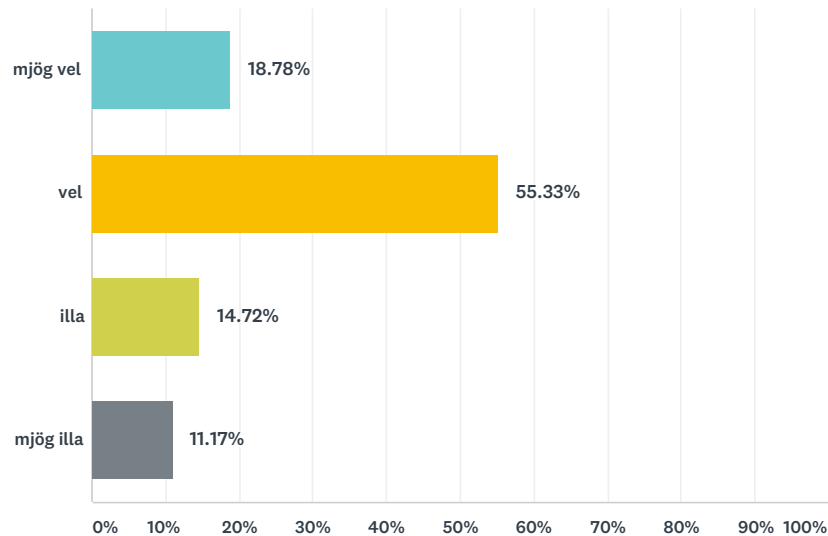
30.21%
5856.25%
10810.42%
203.13%
6

192

1.86

Q45 Hvernig líkar þér fyrirkomulag námsmatsdaga?

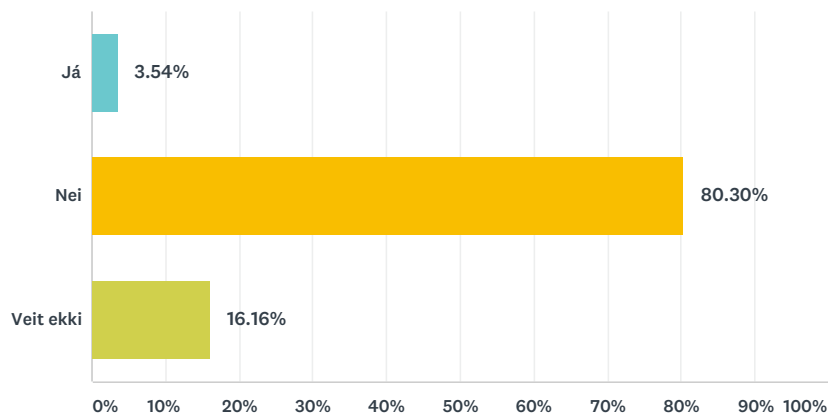
Answered: 197 Skipped: 3



ANSWER CHOICES	RESPONSES
mjög vel	18.78% 37
vel	55.33% 109
illa	14.72% 29
mjög illa	11.17% 22
TOTAL	197

Q46 Í dag er hver nemandi að jafnaði í 3 fögum í einu á 4 spönnum á vetri. Áður voru nemendur að jafnaði í 6 fögum í einu í 2 annir á vetri. Myndir þú vilja skipta yfir í annakerfi aftur?

Answered: 198 Skipped: 2



ANSWER CHOICES	RESPONSES
Já	3.54% 7

Nei	80.30%	159
Veit ekki	16.16%	32
TOTAL		198