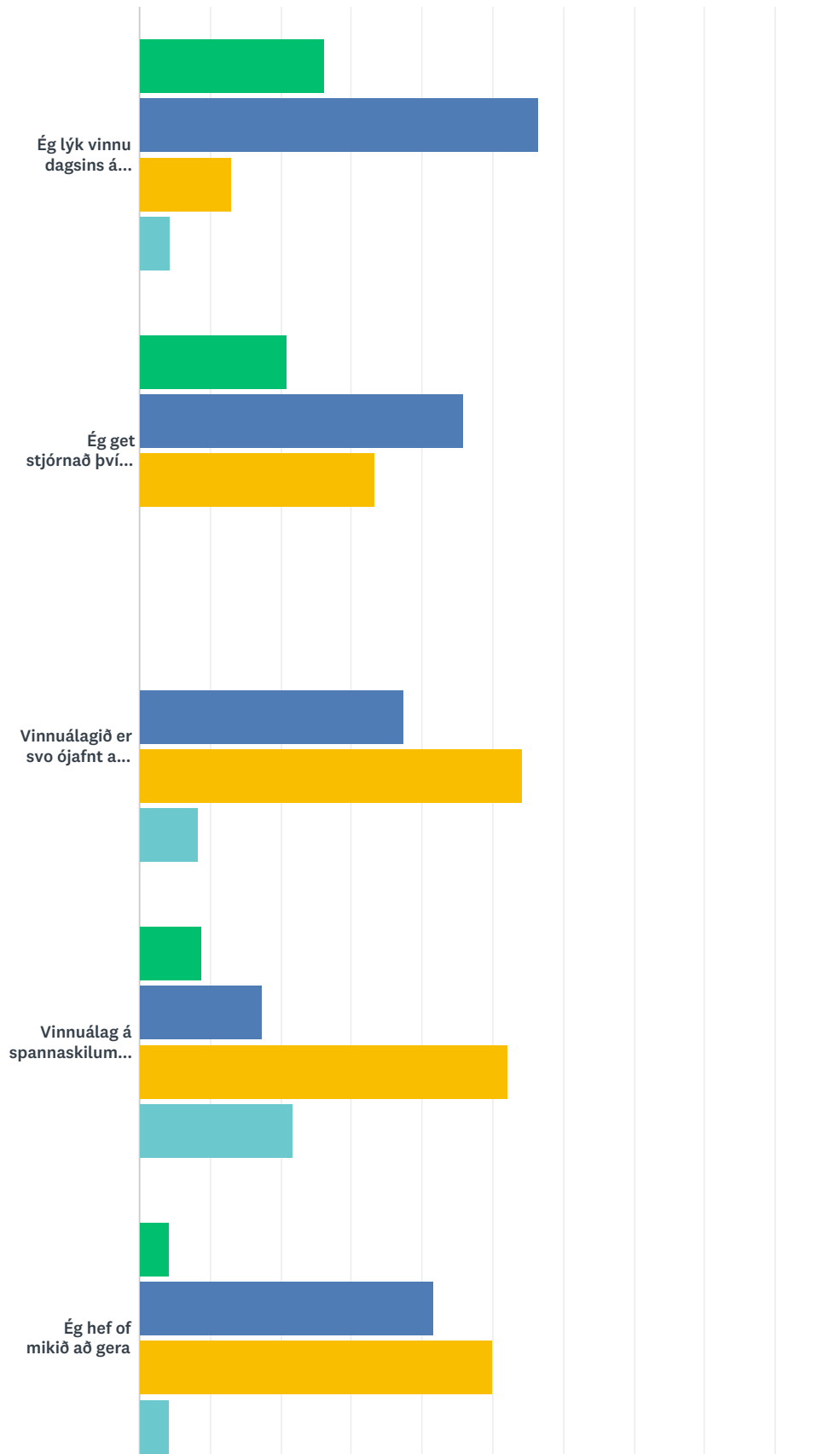
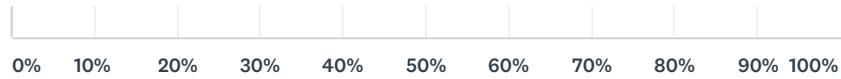


Q1 Vinnuálag

Answered: 24 Skipped: 1



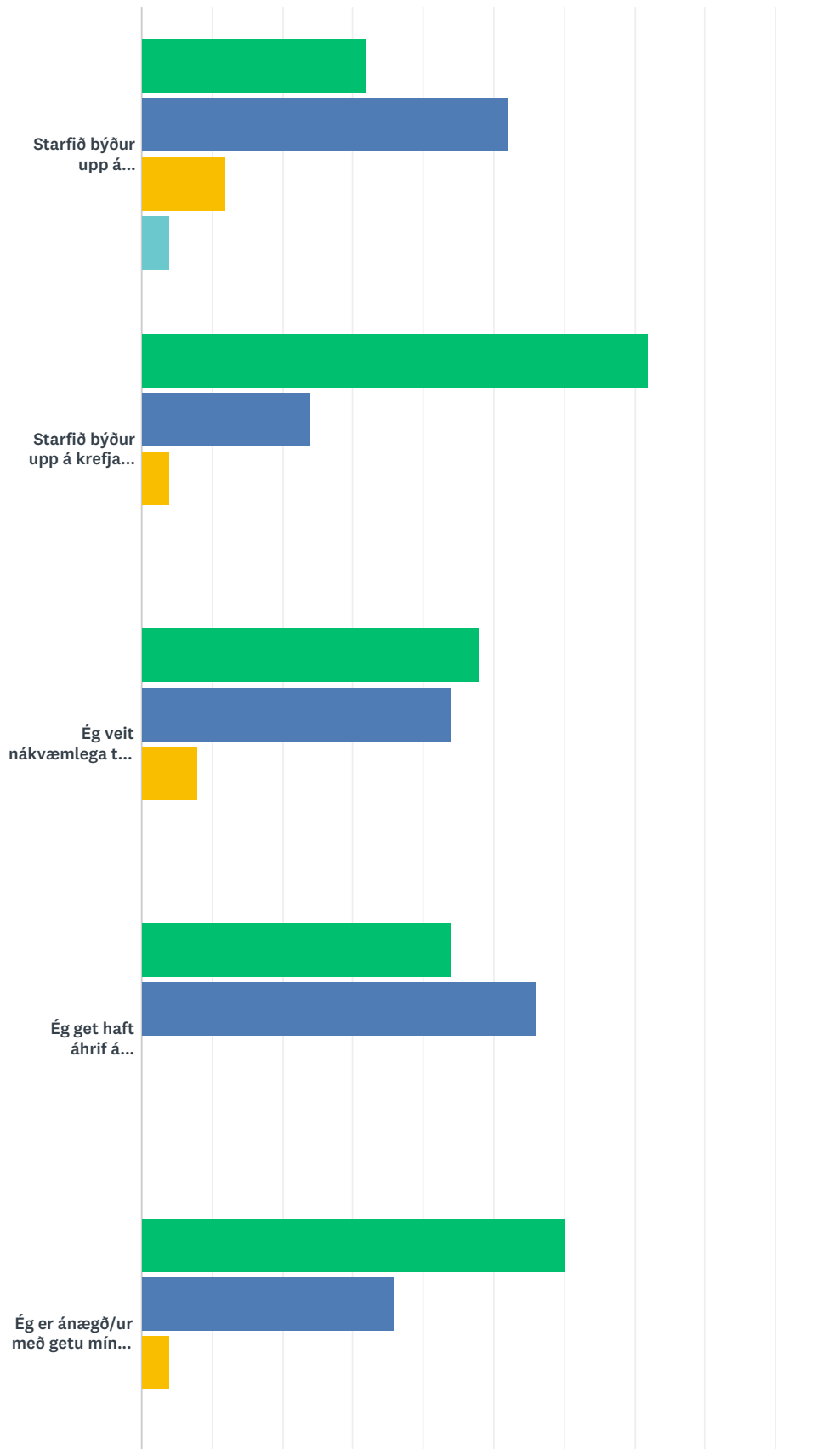


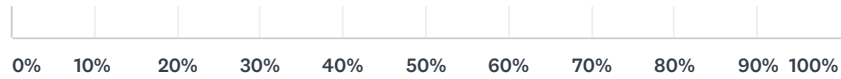
■ sammála
 ■ frekar sammála
 ■ frekar ósammála
 ■ ósammála

	SAMMÁLA	FREKAR SAMMÁLA	FREKAR ÓSAMMÁLA	ÓSAMMÁLA	TOTAL
Ég lýk vinnu dagsins á skilgreindum vinnutíma (u.þ.b. 44 klst. á viku miðað við fullt starf)	26.09% 6	56.52% 13	13.04% 3	4.35% 1	23
Ég get stjórnað því hvað ég hef mikið að gera	20.83% 5	45.83% 11	33.33% 8	0.00% 0	24
Vinnuálagið er svo ójafnt að verkefni hlaðast upp hjá mér	0.00% 0	37.50% 9	54.17% 13	8.33% 2	24
Vinnuálag á spennaskilum er of mikið	8.70% 2	17.39% 4	52.17% 12	21.74% 5	23
Ég hef of mikið að gera	4.17% 1	41.67% 10	50.00% 12	4.17% 1	24

Q2 Starfið mitt

Answered: 25 Skipped: 0



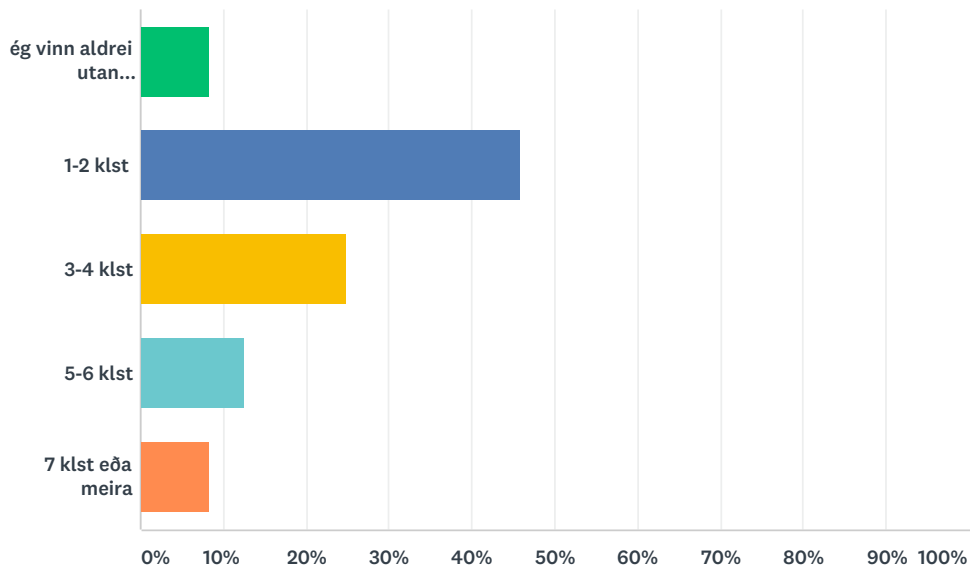


■ sammála
 ■ frekar sammála
 ■ frekar ósammála
 ■ ósammála

	SAMMÁLA	FREKAR SAMMÁLA	FREKAR ÓSAMMÁLA	ÓSAMMÁLA	TOTAL
Starfið býður upp á sveigjanlegan vinnutíma	32.00% 8	52.00% 13	12.00% 3	4.00% 1	25
Starfið býður upp á krefjandi verkefni sem gaman er að glíma við	72.00% 18	24.00% 6	4.00% 1	0.00% 0	25
Ég veit nákvæmlega til hvers er ætlast af mér í vinnunni	48.00% 12	44.00% 11	8.00% 2	0.00% 0	25
Ég get haft áhrif á ákvarðanir sem máli skipta í starfi mínu	44.00% 11	56.00% 14	0.00% 0	0.00% 0	25
Ég er ánægð/ur með getu mína til að leysa vandamál í vinnunni	60.00% 15	36.00% 9	4.00% 1	0.00% 0	25

Q3 Hversu mikið vinnur þú utan dagvinnutíma (44 klst.) að meðaltali á viku?

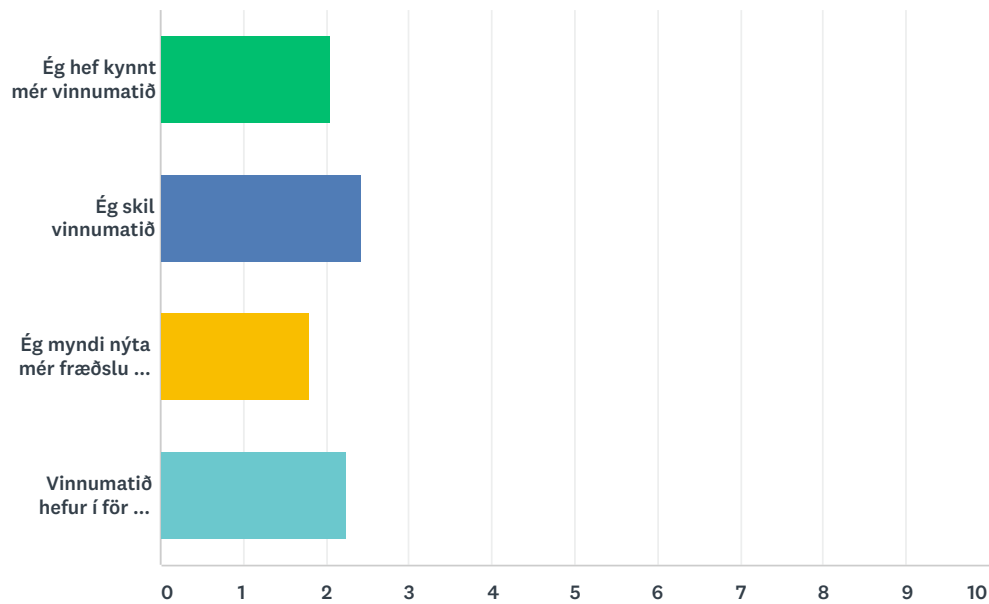
Answered: 24 Skipped: 1



ANSWER CHOICES	RESPONSES	
ég vinn aldrei utan dagvinnutíma	8.33%	2
1-2 klst	45.83%	11
3-4 klst	25.00%	6
5-6 klst	12.50%	3
7 klst eða meira	8.33%	2
TOTAL		24

Q4 Um vinnumatið

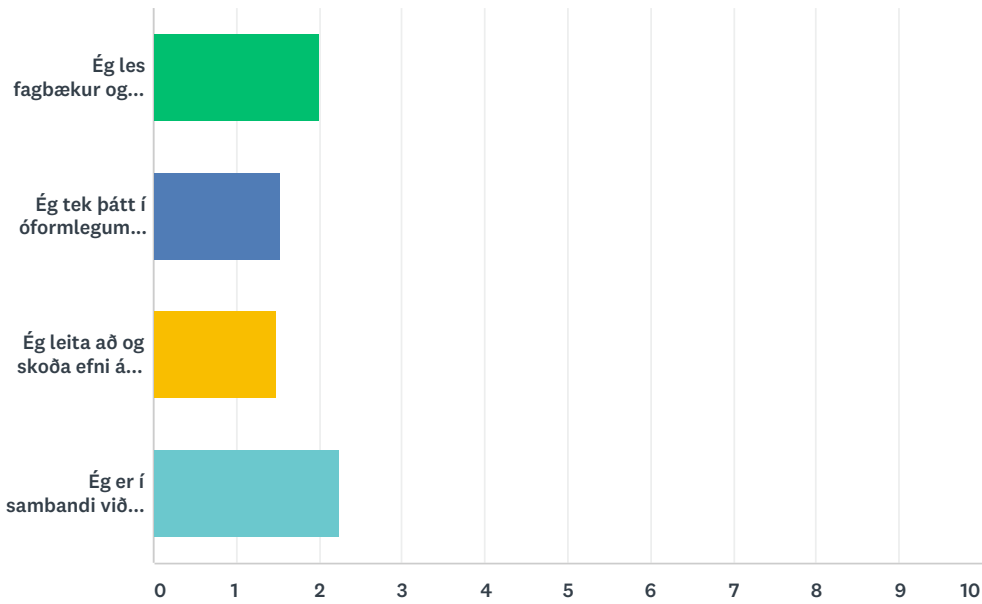
Answered: 25 Skipped: 0



	SAMMÁLA	FREKAR SAMMÁLA	FREKAR ÓSAMMÁLA	ÓSAMMÁLA	TOTAL	WEIGHTED AVERAGE
Ég hef kynnt mér vinnumatið	29.17% 7	41.67% 10	25.00% 6	4.17% 1	24	2.04
Ég skil vinnumatið	16.67% 4	37.50% 9	33.33% 8	12.50% 3	24	2.42
Ég myndi nýta mér fræðslu um vinnumatið ef hún væri í boði	36.00% 9	48.00% 12	16.00% 4	0.00% 0	25	1.80
Vinnumatið hefur í för með sér jákvæð ný tækifæri	13.64% 3	50.00% 11	36.36% 8	0.00% 0	22	2.23

Q5 Um óformlega endurmenntun/starfsþróun

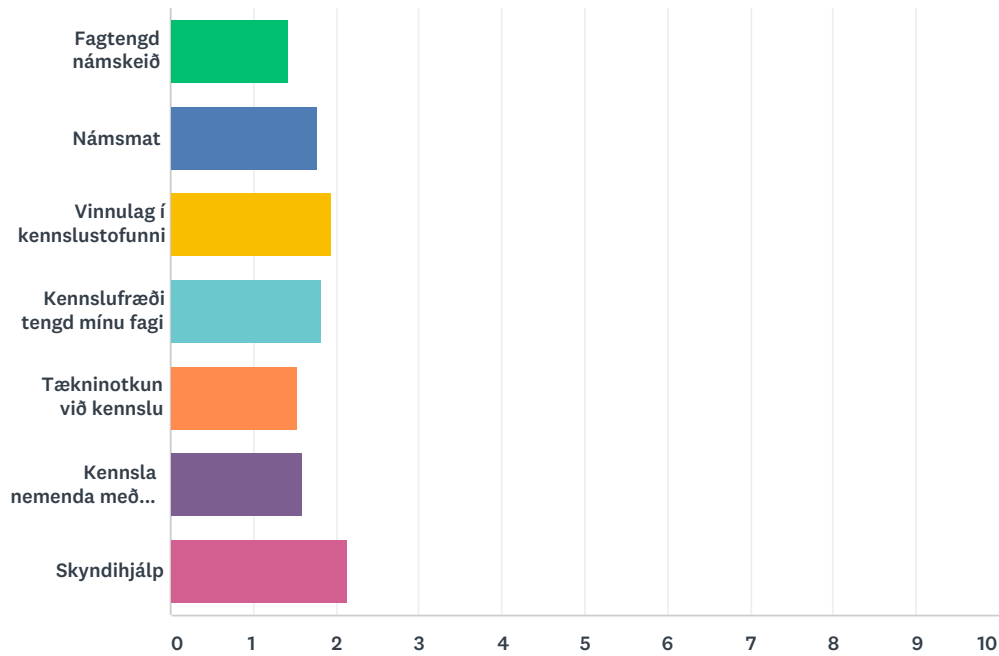
Answered: 25 Skipped: 0



	OFT	STUNDUM	SJALDAN	ALDREI	TOTAL	WEIGHTED AVERAGE
Ég les fagbækur og tímarit um skólamál og kennslu	24.00% 6	52.00% 13	24.00% 6	0.00% 0	25	2.00
Ég tek þátt í óformlegum umræðum með samkennurum um leiðir til að bæta vinnubrögð og kennslu	48.00% 12	52.00% 13	0.00% 0	0.00% 0	25	1.52
Ég leita að og skoða efni á netinu (greinar, youtube) sem tengist starfinu	60.00% 15	36.00% 9	0.00% 0	4.00% 1	25	1.48
Ég er í sambandi við kennara í öðrum skólum og ræði við þá um fagleg málefni	20.00% 5	36.00% 9	44.00% 11	0.00% 0	25	2.24

Q6 Námskeið sem eru mikilvæg fyrir starfsþróun mína sem kennari

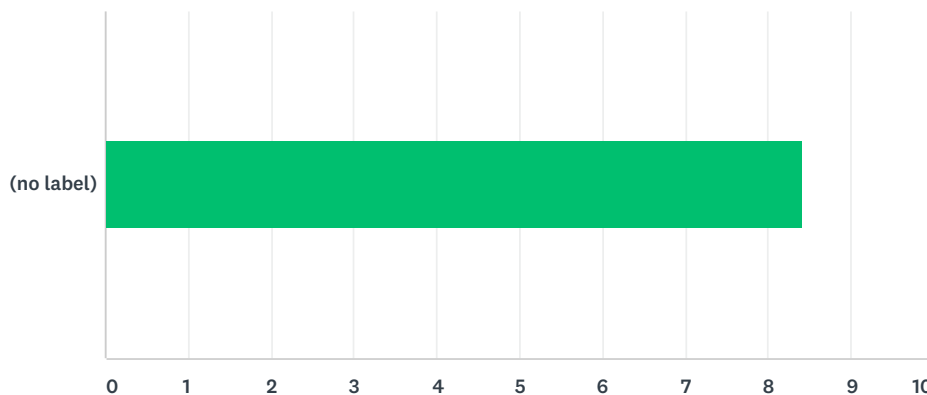
Answered: 23 Skipped: 2



	MJÖG MIKILVÆGT FYRIR MÍNA STARFSÞRÓUN	MIKILVÆGT FYRIR MÍNA STARFSÞRÓUN	EKKI MIKILVÆGT FYRIR MÍNA STARFSÞRÓUN	ÓÞÖRF FYRIR MÍNA STARFSÞRÓUN	TOTAL	WEIGHTED AVERAGE
Fagtengd námskeið	56.52% 13	43.48% 10	0.00% 0	0.00% 0	23	1.43
Námsmat	31.82% 7	59.09% 13	9.09% 2	0.00% 0	22	1.77
Vinnulag í kennslustofunni	22.73% 5	59.09% 13	18.18% 4	0.00% 0	22	1.95
Kennslufræði tengd mínu fagi	27.27% 6	63.64% 14	9.09% 2	0.00% 0	22	1.82
Tækninotkun við kennslu	47.83% 11	52.17% 12	0.00% 0	0.00% 0	23	1.52
Kennsla nemenda með námsörðugleika	45.45% 10	50.00% 11	4.55% 1	0.00% 0	22	1.59
Skyndihjálp	27.27% 6	40.91% 9	22.73% 5	9.09% 2	22	2.14

Q7 Á skalanum 1 til 10 hversu ánægð/ur ert þú með áherslu skólans á leiðsagnarnám?

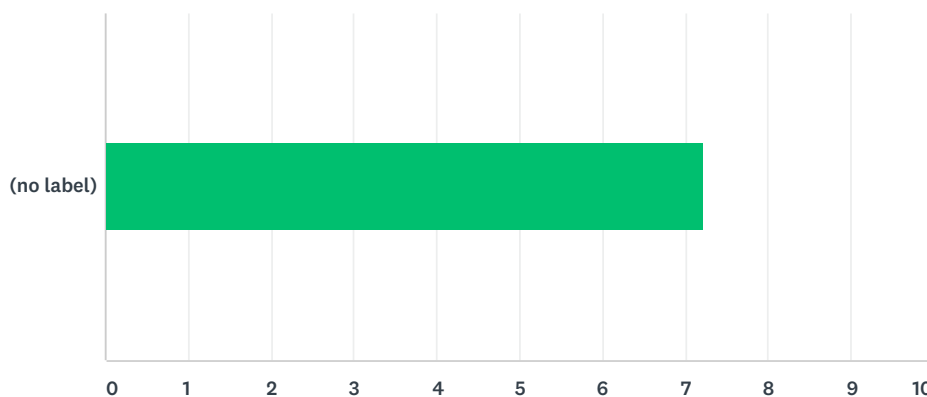
Answered: 25 Skipped: 0



	1 MJÖG ÓÁNÆGÐ/UR	2	3	4	5	6	7	8	9	10 MJÖG ÁNÆGÐ/UR	TOTAL	WEIGHTE AVERAGE
(no label)	0.00% 0	0.00% 0	4.00% 1	0.00% 0	4.00% 1	4.00% 1	4.00% 1	28.00% 7	28.00% 7	28.00% 7	25	8.4

Q8 Á skalanum 1 til 10 hversu vel gengur þér að aðlaga kennslu þína að leiðsagnarnámi?

Answered: 18 Skipped: 7



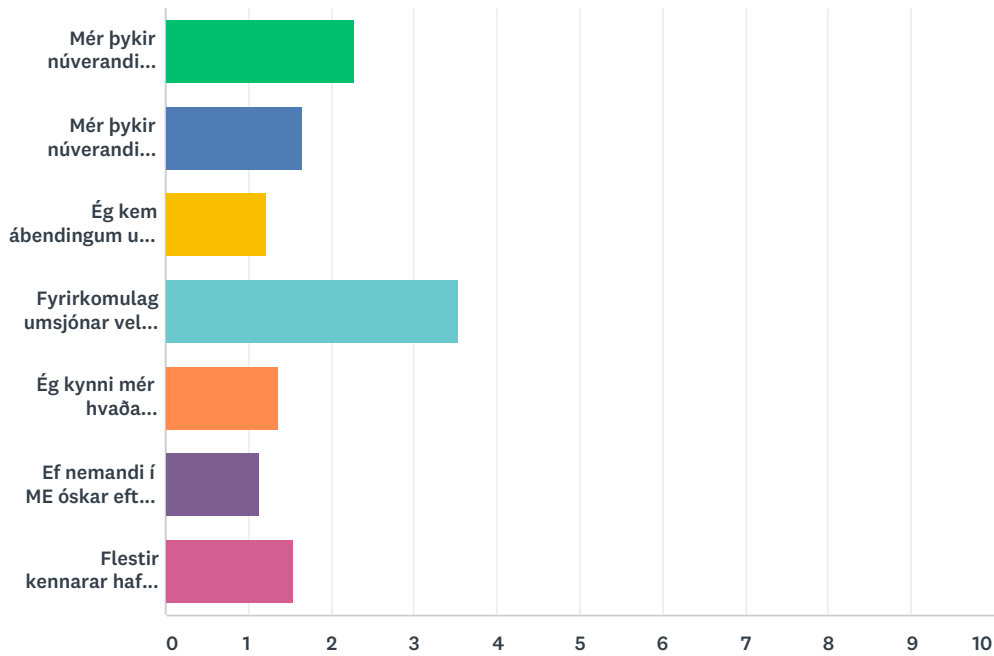
	1 MJÖG ILLA	2	3	4	5	6	7	8	9	10 MJÖG VEL	TOTAL	WEIGHTED AVERAGE
(no label)	0.00%	0.00%	5.56%	0.00%	5.56%	5.56%	38.89%	33.33%	5.56%	5.56%	18	7.22
	0	0	1	0	1	1	7	6	1	1		

**Q9 Getur þú lýst með nokkrum orðum hvernig þú hefur aðlagð þína
kennslu að áherslum skólans á leiðsagnarnám?**

Answered: 10 Skipped: 15

Q10 Umsjón með nemendum.

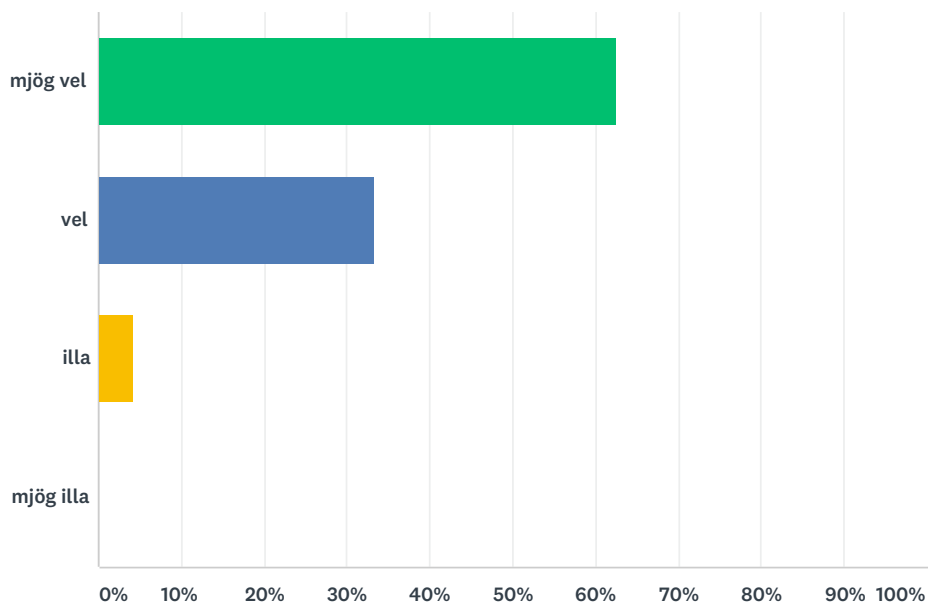
Answered: 24 Skipped: 1



	SAMMÁLA	FREKAR SAMMÁLA	FREKAR ÓSAMMÁLA	ÓSAMMÁLA	TOTAL	WEIGHTED AVERAGE
Mér þykir núverandi fyrirkomulag til hagsbóta fyrir nemendur	20.83% 5	37.50% 9	33.33% 8	8.33% 2	24	2.29
Mér þykir núverandi fyrirkomulag til hagsbóta fyrir kennara	43.48% 10	47.83% 11	8.70% 2	0.00% 0	23	1.65
Ég kem ábendingum um nemendur mína til nemendaþjónustu ef þarf	78.95% 15	21.05% 4	0.00% 0	0.00% 0	19	1.21
Fyrirkomulag umsjónar veldur mér álagi	0.00% 0	5.26% 1	36.84% 7	57.89% 11	19	3.53
Ég kynni mér hvaða greiningar nemendur mínir hafa (litakóðar frá nemendaþjónustu)	63.16% 12	36.84% 7	0.00% 0	0.00% 0	19	1.37
Ef nemandi í ME óskar eftir aðstoð þá fær hann hjálp frá starfsfólki	85.71% 18	14.29% 3	0.00% 0	0.00% 0	21	1.14
Flestir kennarar hafa áhuga á sjónarmiðum nemenda	45.45% 10	54.55% 12	0.00% 0	0.00% 0	22	1.55

Q11 Hvernig líkar þér fyrirkomulag námsmatsdaga?

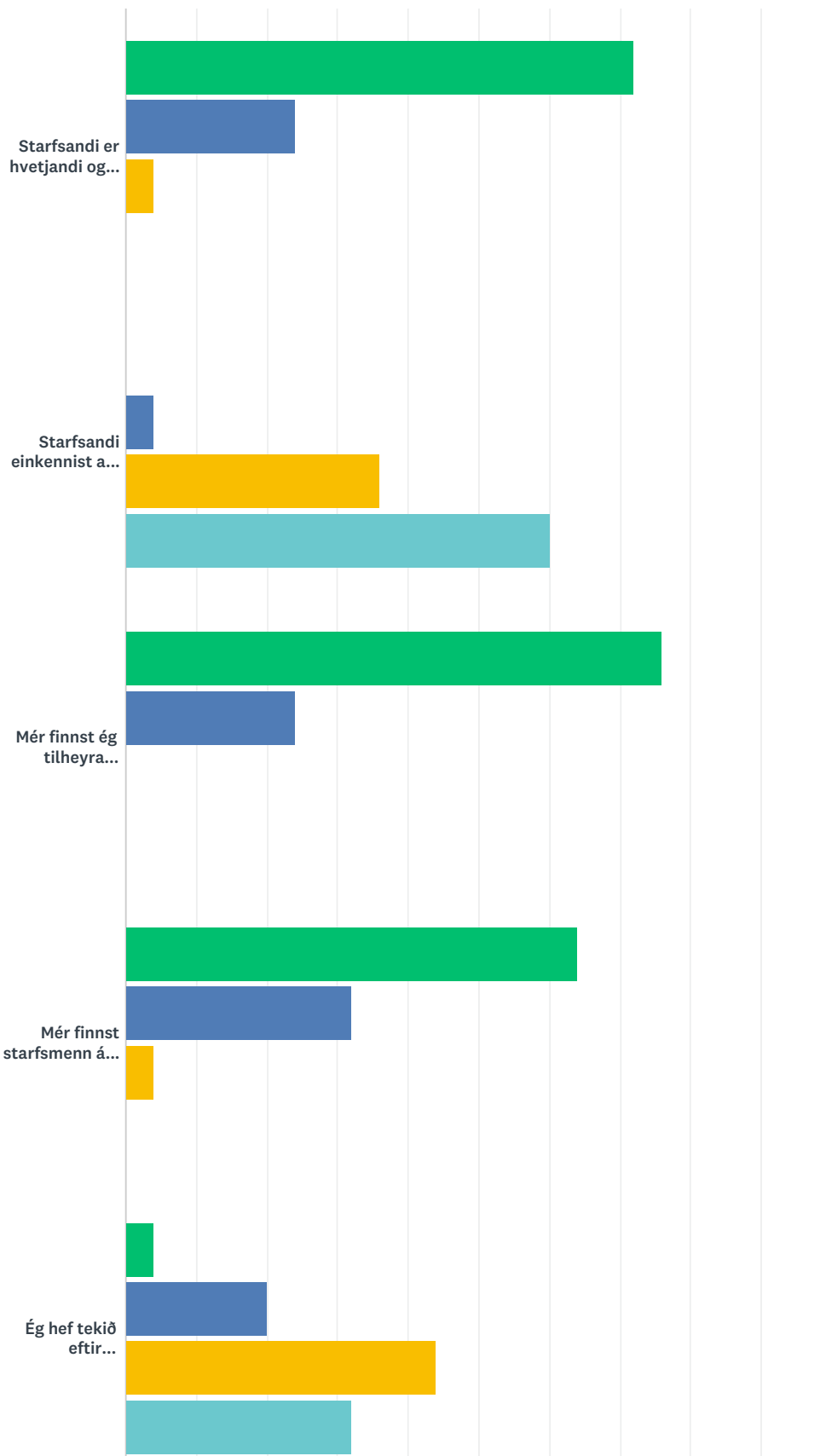
Answered: 24 Skipped: 1

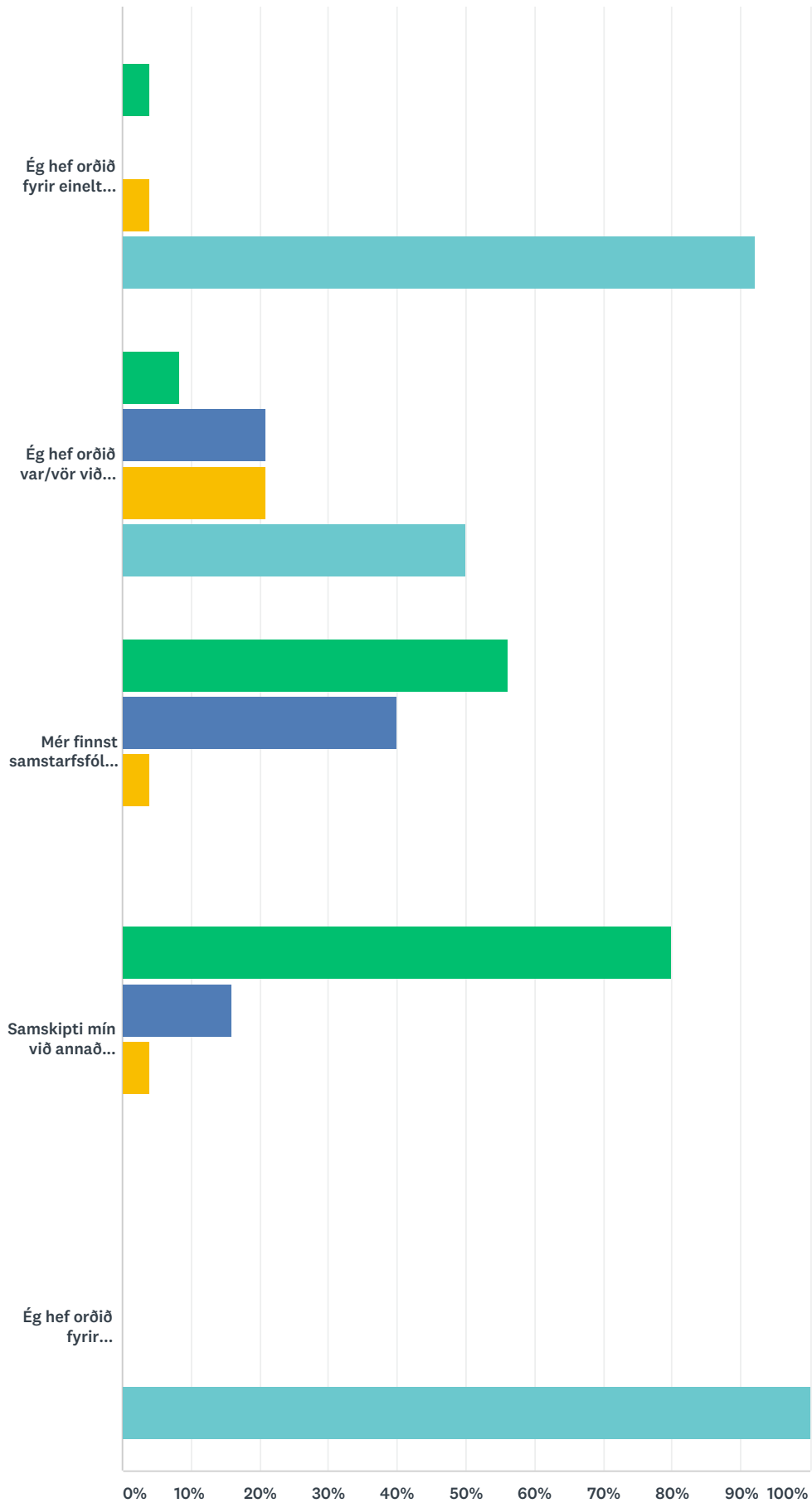


ANSWER CHOICES	RESPONSES
mjög vel	62.50% 15
vel	33.33% 8
illa	4.17% 1
mjög illa	0.00% 0
TOTAL	24

Q12 Starfsandi og samskipti á vinnustaðnum á núverandi skólaári

Answered: 25 Skipped: 0



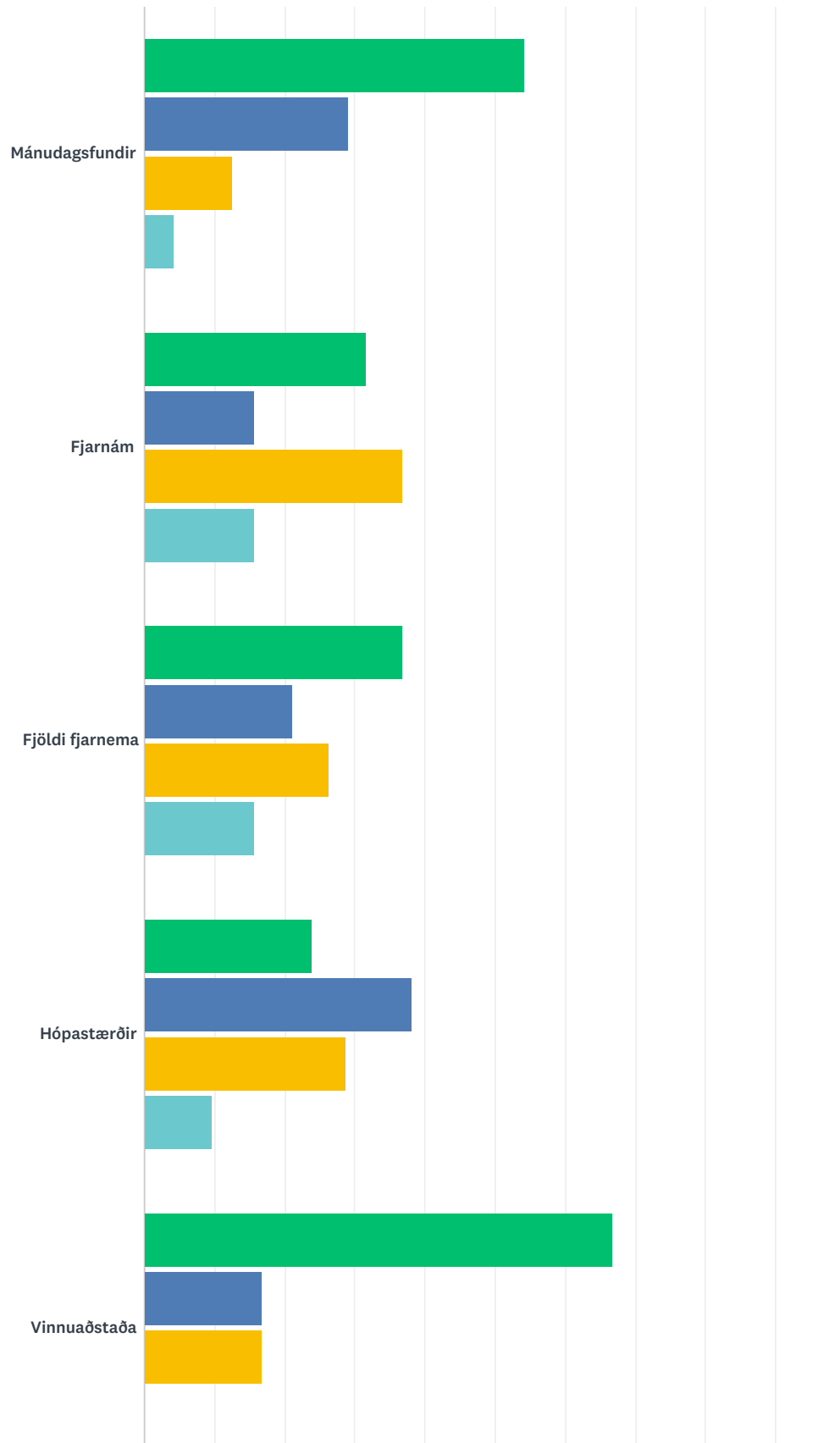


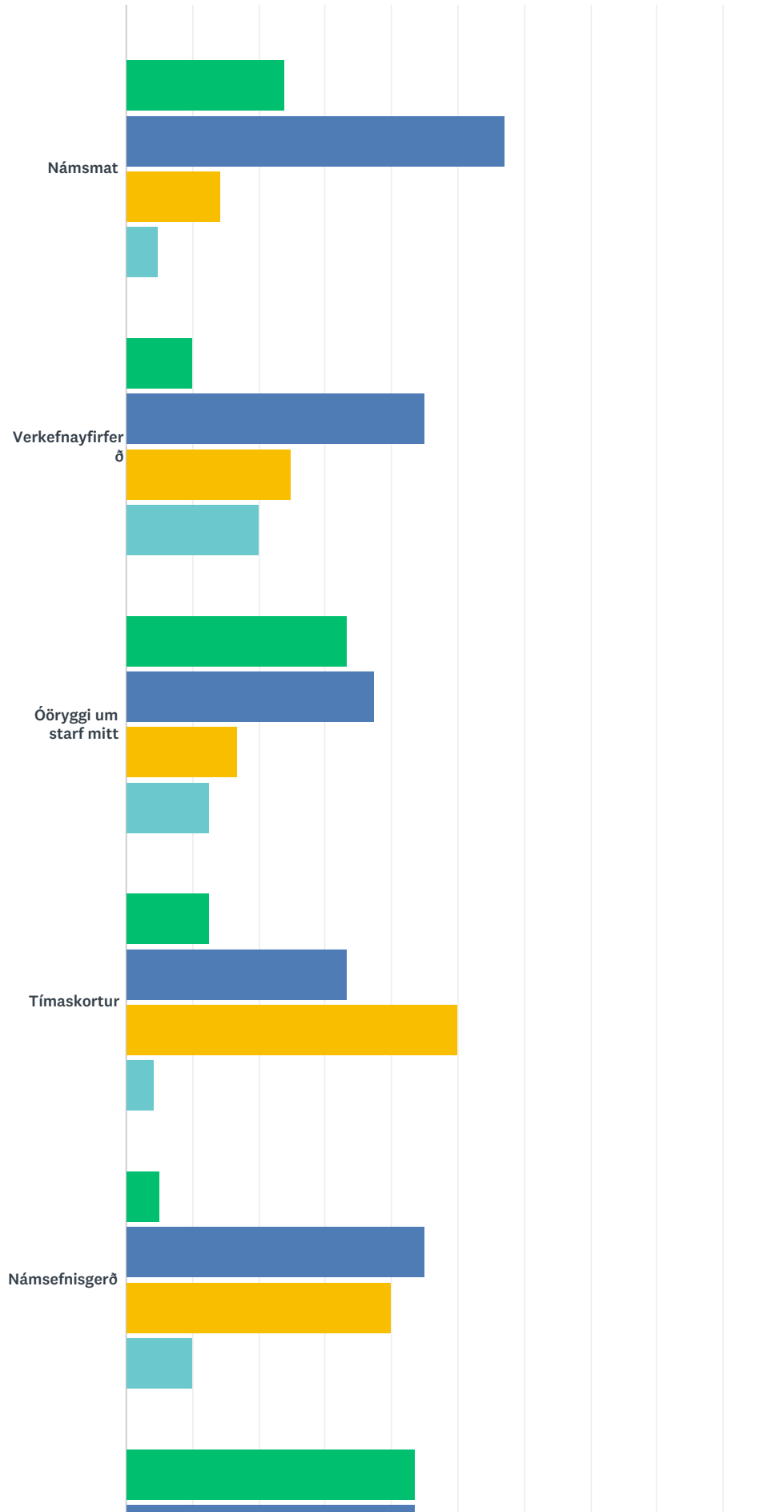
■ sammála
 ■ frekar sammála
 ■ frekar ósammála
 ■ ósammála

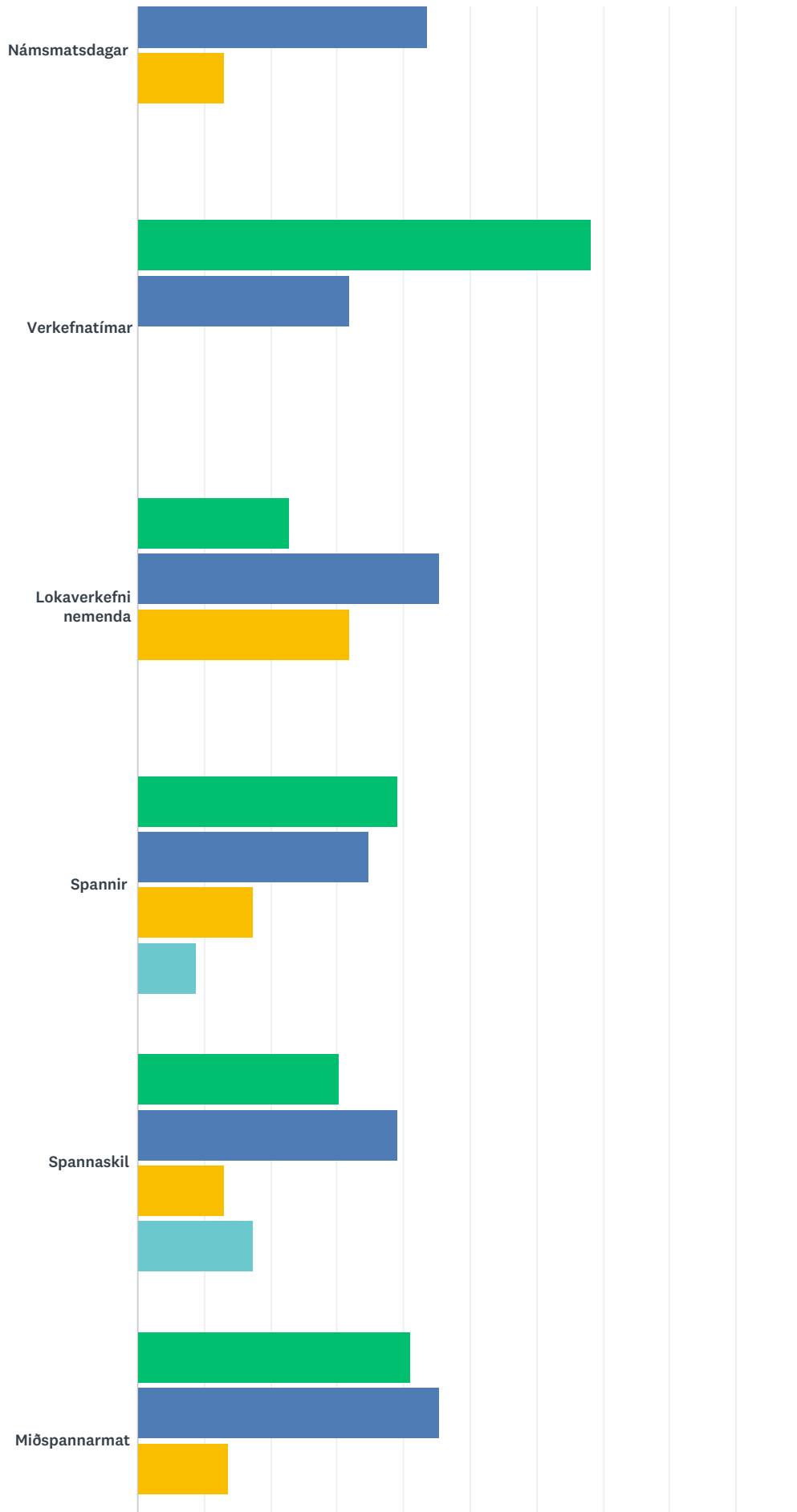
	SAMMÁLA	FREKAR SAMMÁLA	FREKAR ÓSAMMÁLA	ÓSAMMÁLA	TOTAL
Starfsandi er hvetjandi og styðjandi	72.00% 18	24.00% 6	4.00% 1	0.00% 0	25
Starfsandi einkennist af sundurlyndi og hópaskiptingu	0.00% 0	4.00% 1	36.00% 9	60.00% 15	25
Mér finnst ég tilheyra starfsmannahópnum	76.00% 19	24.00% 6	0.00% 0	0.00% 0	25
Mér finnst starfsmenn á vinnustaðnum hvattir til að koma með tillögur til úrbóta	64.00% 16	32.00% 8	4.00% 1	0.00% 0	25
Ég hef tekið eftir óþægilegum ágreiningi á vinnustaðnum	4.00% 1	20.00% 5	44.00% 11	32.00% 8	25
Ég hef orðið fyrir einelti á vinnustaðnum	4.00% 1	0.00% 0	4.00% 1	92.00% 23	25
Ég hef orðið var/vör við baktal á vinnustaðnum	8.33% 2	20.83% 5	20.83% 5	50.00% 12	24
Mér finnst samstarfsfólk mitt bera virðingu fyrir störfum mínum	56.00% 14	40.00% 10	4.00% 1	0.00% 0	25
Samskipti mín við annað starfsfólk eru góð	80.00% 20	16.00% 4	4.00% 1	0.00% 0	25
Ég hef orðið fyrir kynferðislegri áreitni á vinnustaðnum	0.00% 0	0.00% 0	0.00% 0	100.00% 25	25

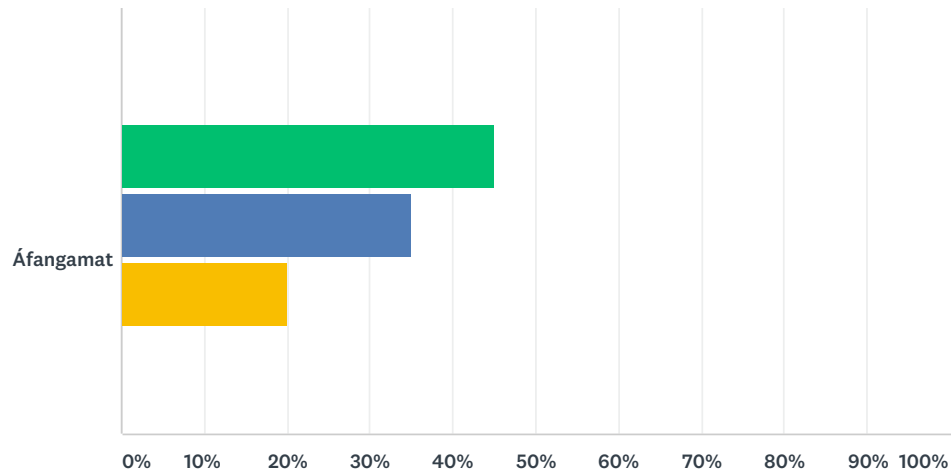
Q13 Eftirfarandi þættir valda mér álagi: fyrri hluti

Answered: 24 Skipped: 1







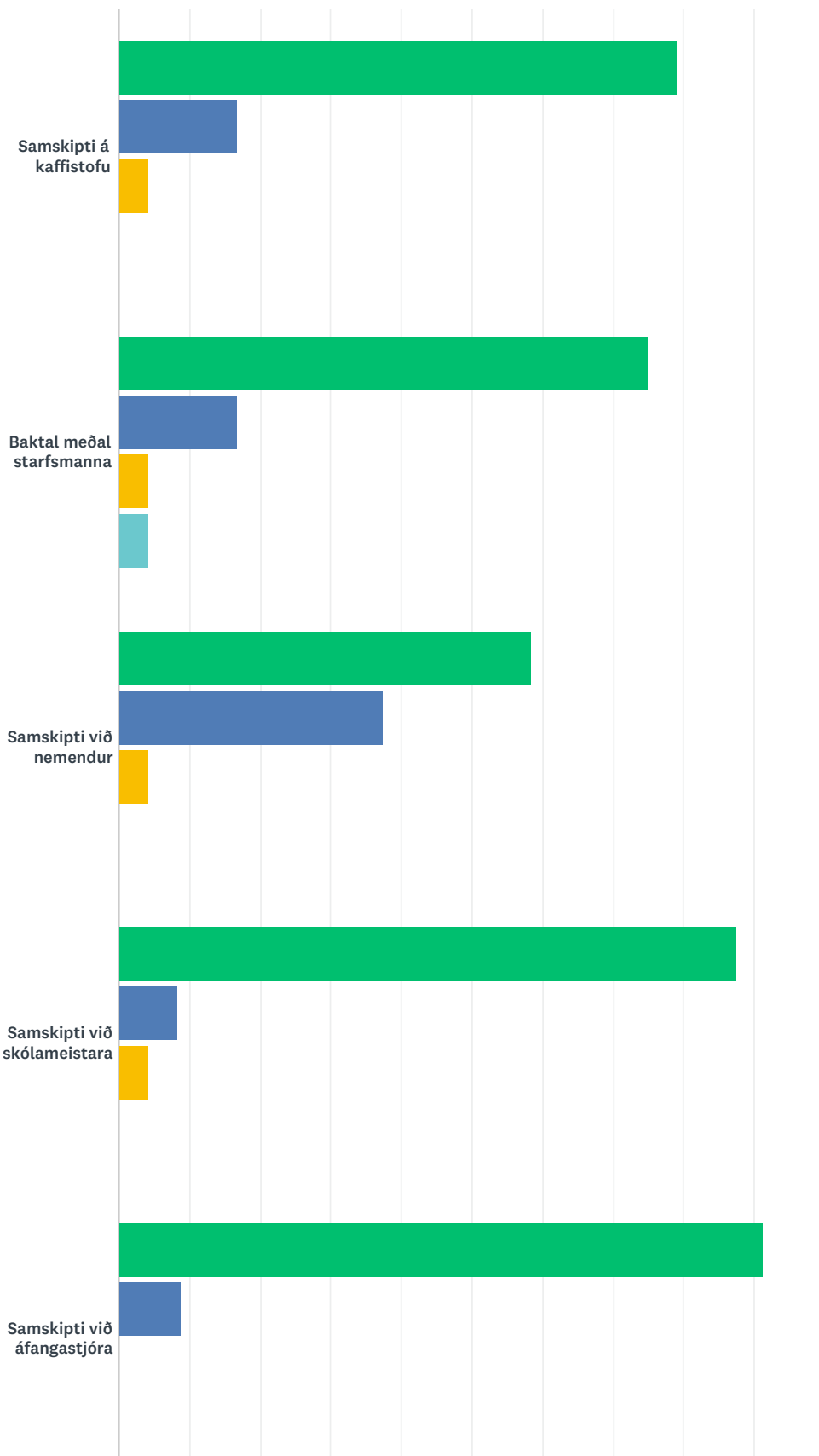


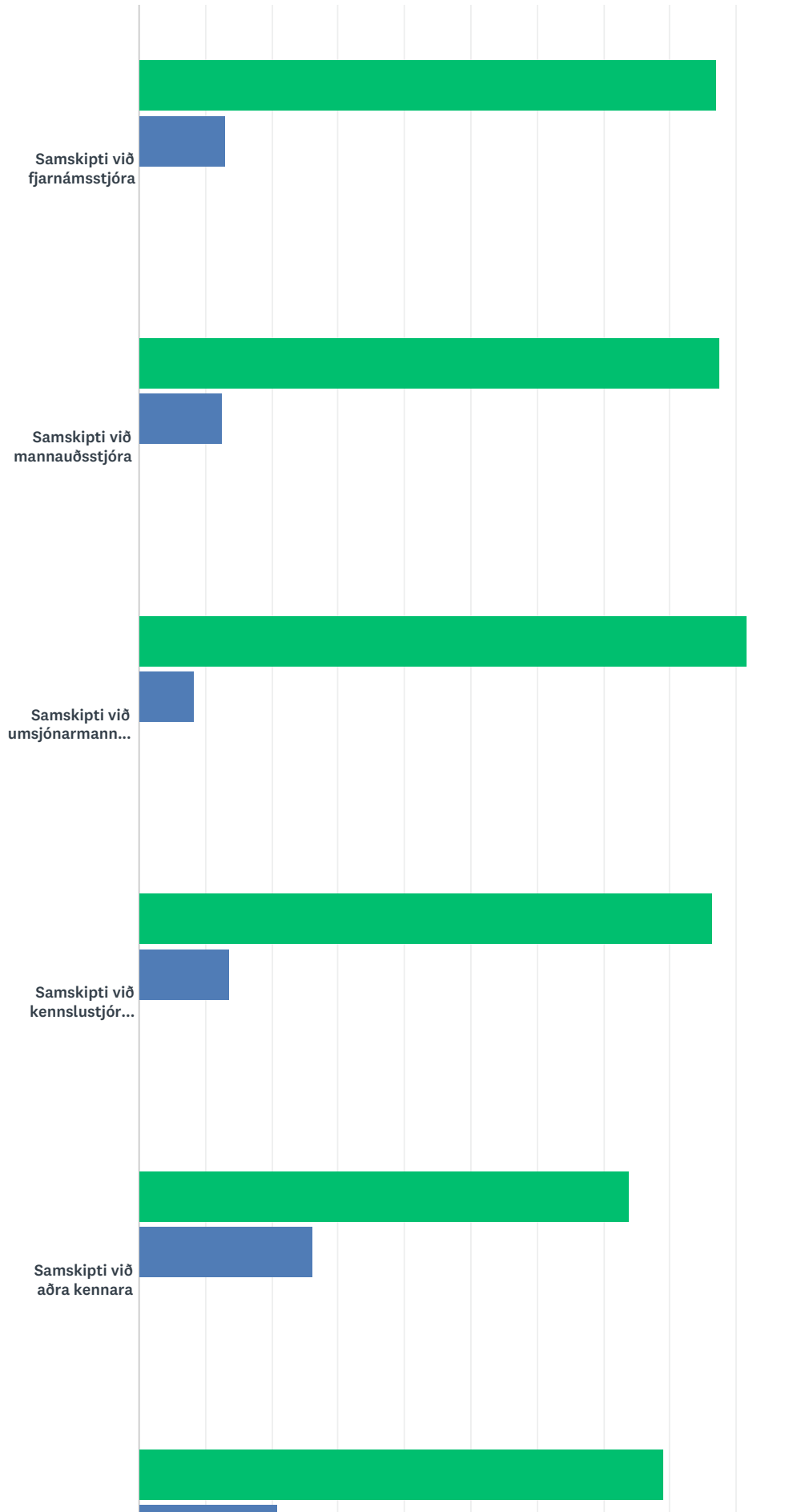
■ engu
 ■ litlu
 ■ nokkru
 ■ miklu

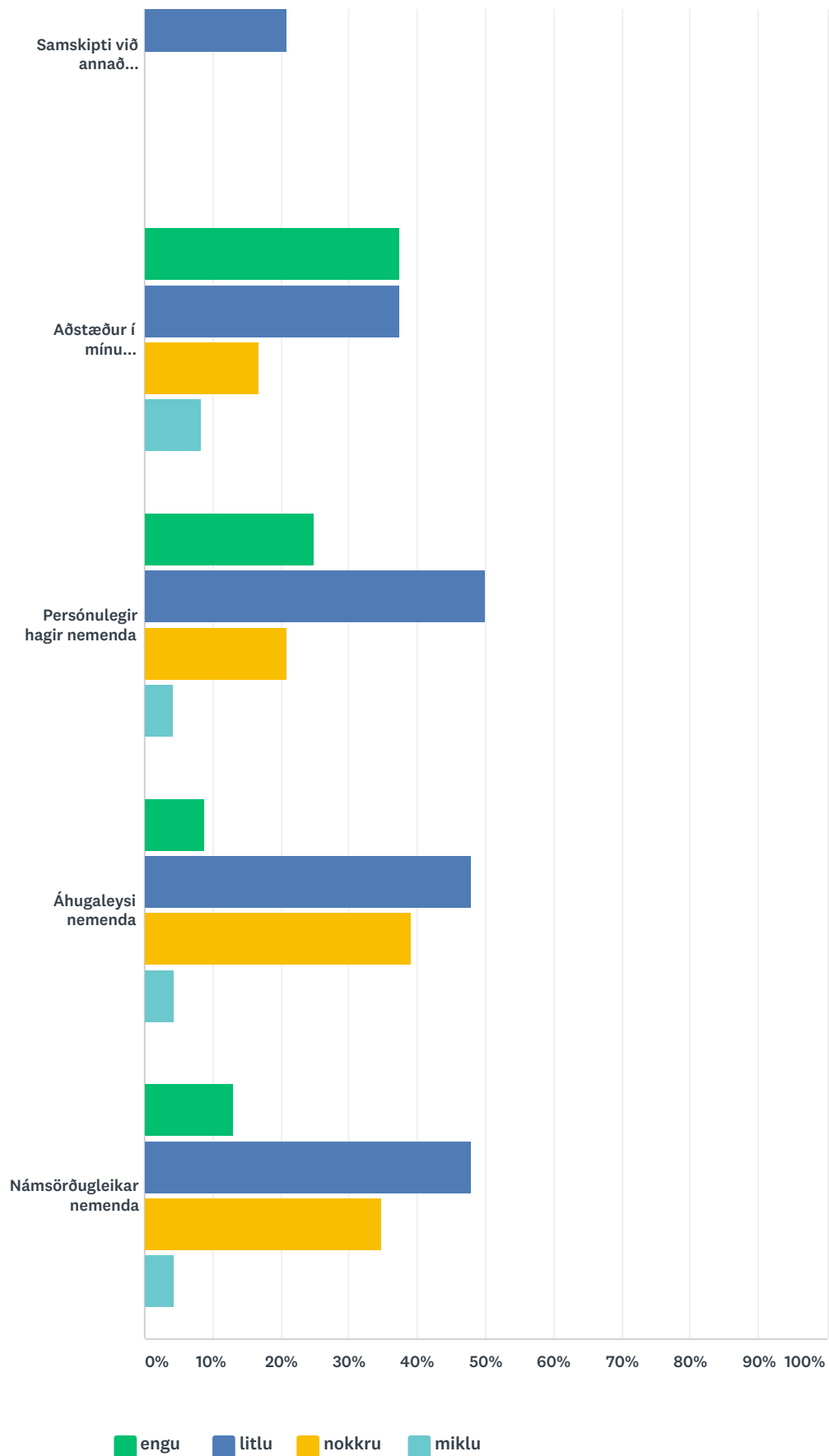
	ENGU	LITLU	NOKKRU	MIKLU	TOTAL
Mánudagsfundir	54.17% 13	29.17% 7	12.50% 3	4.17% 1	24
Fjarnám	31.58% 6	15.79% 3	36.84% 7	15.79% 3	19
Fjöldi fjarnema	36.84% 7	21.05% 4	26.32% 5	15.79% 3	19
Hópastærðir	23.81% 5	38.10% 8	28.57% 6	9.52% 2	21
Vinnuaðstaða	66.67% 16	16.67% 4	16.67% 4	0.00% 0	24
Námsmat	23.81% 5	57.14% 12	14.29% 3	4.76% 1	21
Verkefnayfirferð	10.00% 2	45.00% 9	25.00% 5	20.00% 4	20
Óryggi um starf mitt	33.33% 8	37.50% 9	16.67% 4	12.50% 3	24
Tímaskortur	12.50% 3	33.33% 8	50.00% 12	4.17% 1	24
Námsefnisgerð	5.00% 1	45.00% 9	40.00% 8	10.00% 2	20
Námsmatsdagar	43.48% 10	43.48% 10	13.04% 3	0.00% 0	23
Verkefnatímar	68.18% 15	31.82% 7	0.00% 0	0.00% 0	22
Lokaverkefni nemenda	22.73% 5	45.45% 10	31.82% 7	0.00% 0	22
Spannir	39.13% 9	34.78% 8	17.39% 4	8.70% 2	23
Spannaskil	30.43% 7	39.13% 9	13.04% 3	17.39% 4	23
Miðspannarmat	40.91% 9	45.45% 10	13.64% 3	0.00% 0	22
Áfangamat	45.00% 9	35.00% 7	20.00% 4	0.00% 0	20

Q14 Eftirfarandi þættir valda mér álagi: seinni hluti

Answered: 24 Skipped: 1





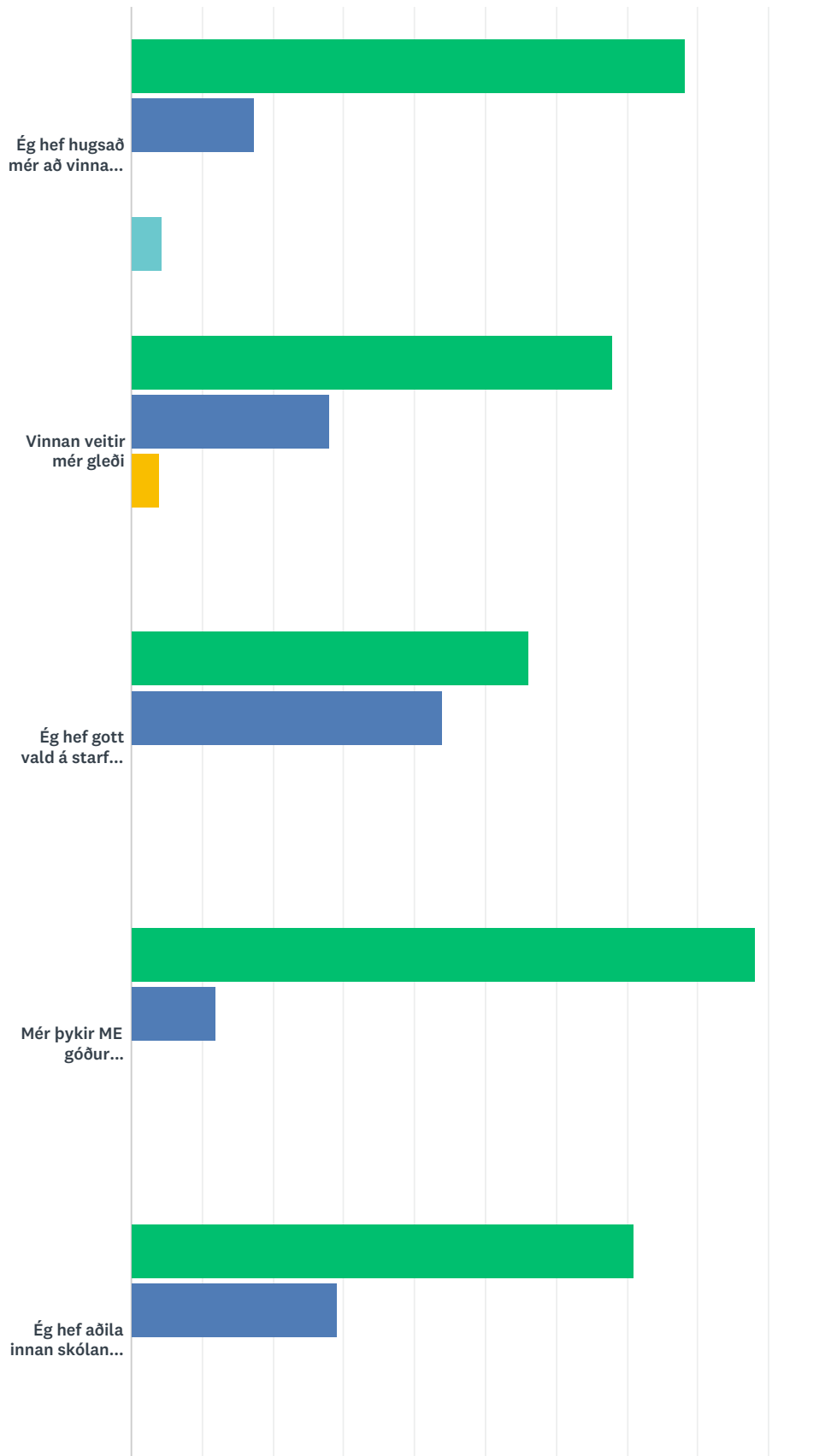


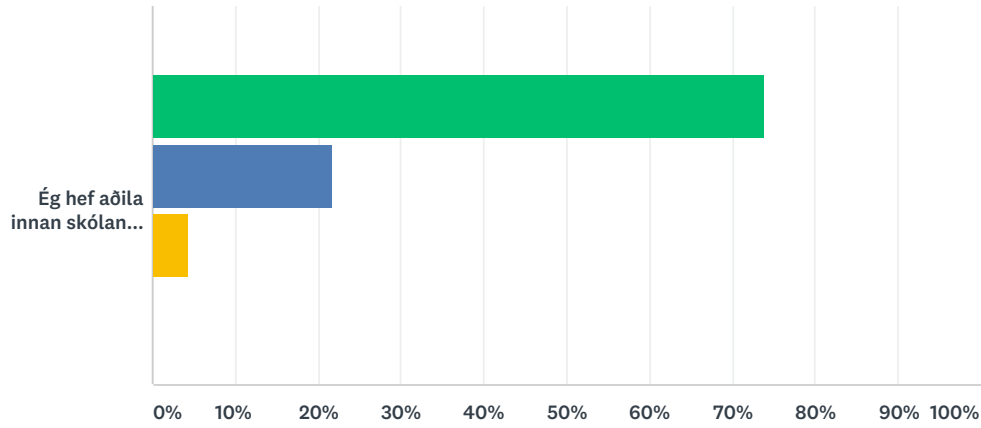
ENGU	LITLU	NOKKRU	MIKLU	TOTAL
------	-------	--------	-------	-------

Samskipti á kaffistofu	79.17% 19	16.67% 4	4.17% 1	0.00% 0	24
Baktal meðal starfsmanna	75.00% 18	16.67% 4	4.17% 1	4.17% 1	24
Samskipti við nemendur	58.33% 14	37.50% 9	4.17% 1	0.00% 0	24
Samskipti við skólameistara	87.50% 21	8.33% 2	4.17% 1	0.00% 0	24
Samskipti við áfangastjóra	91.30% 21	8.70% 2	0.00% 0	0.00% 0	23
Samskipti við fjarnámsstjóra	86.96% 20	13.04% 3	0.00% 0	0.00% 0	23
Samskipti við mannauðsstjóra	87.50% 21	12.50% 3	0.00% 0	0.00% 0	24
Samskipti við umsjónarmann tölvukerfis	91.67% 22	8.33% 2	0.00% 0	0.00% 0	24
Samskipti við kennslustjóra/verkefnisstjóra brautar	86.36% 19	13.64% 3	0.00% 0	0.00% 0	22
Samskipti við aðra kennara	73.91% 17	26.09% 6	0.00% 0	0.00% 0	23
Samskipti við annað starfsfólk	79.17% 19	20.83% 5	0.00% 0	0.00% 0	24
Aðstæður í mínu persónulega lífi	37.50% 9	37.50% 9	16.67% 4	8.33% 2	24
Persónulegir hagir nemenda	25.00% 6	50.00% 12	20.83% 5	4.17% 1	24
Áhugaleysi nemenda	8.70% 2	47.83% 11	39.13% 9	4.35% 1	23
Námsörðugleikar nemenda	13.04% 3	47.83% 11	34.78% 8	4.35% 1	23

Q15 Líðan og starfsánægja

Answered: 25 Skipped: 0



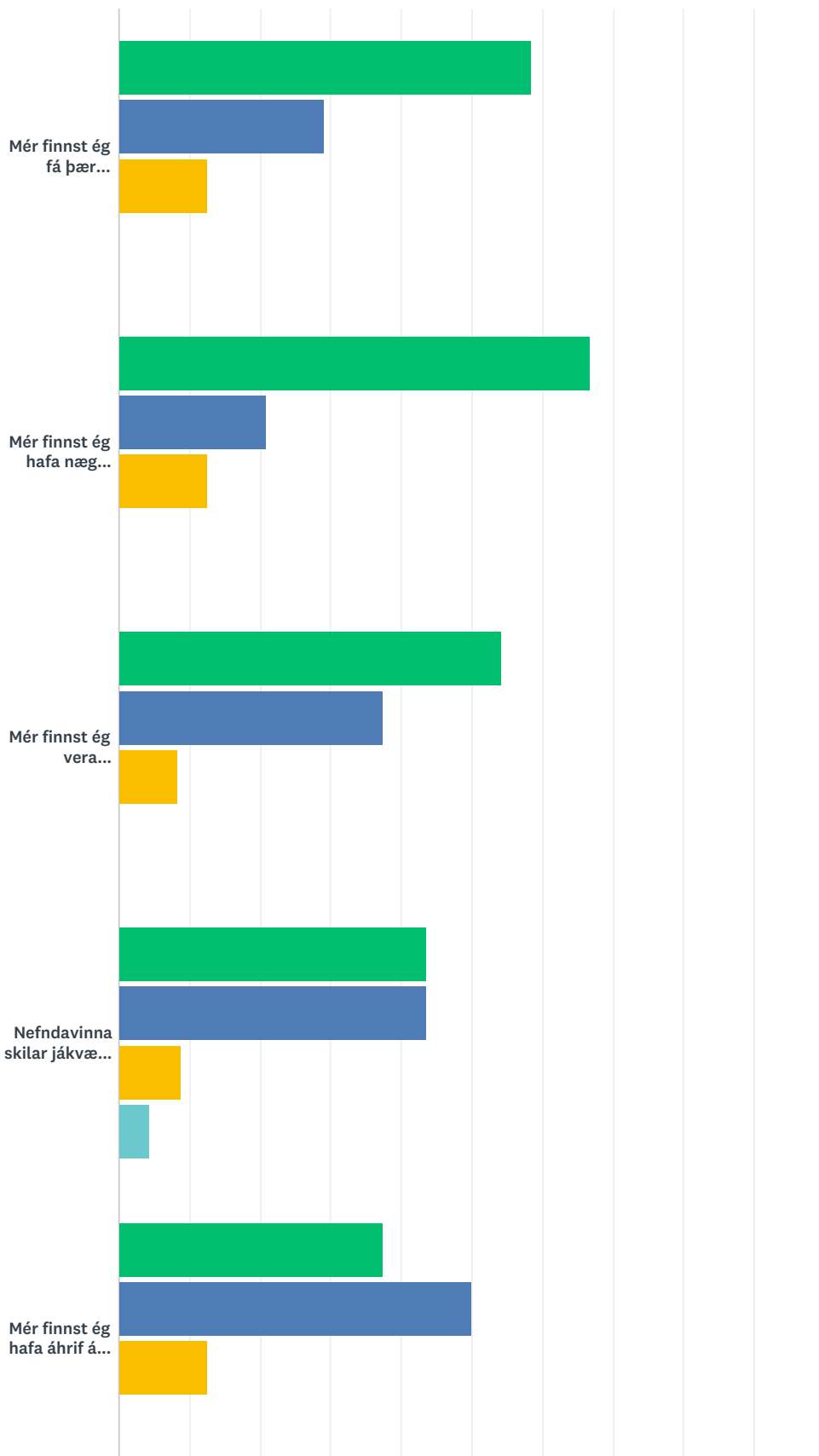


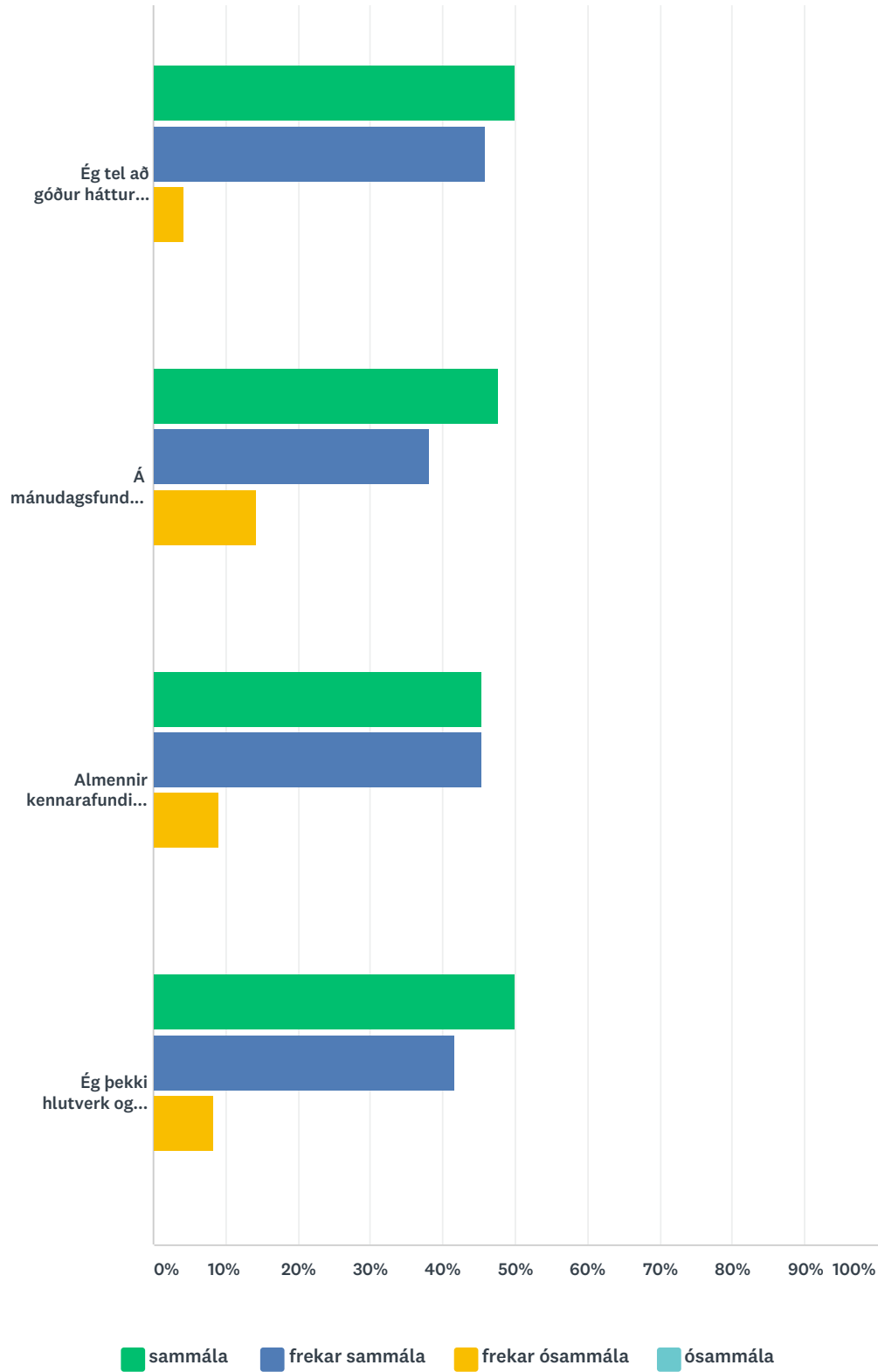
■ sammála ■ frekar sammála ■ frekar ósammála ■ ósammála

	SAMMÁLA	FREKAR SAMMÁLA	FREKAR ÓSAMMÁLA	ÓSAMMÁLA	TOTAL
Ég hef hugsað mér að vinna áfram við kennslu við ME	78.26% 18	17.39% 4	0.00% 0	4.35% 1	23
Vinnan veitir mér gleði	68.00% 17	28.00% 7	4.00% 1	0.00% 0	25
Ég hef gott vald á starfi mínu	56.00% 14	44.00% 11	0.00% 0	0.00% 0	25
Mér þykir ME góður vinnustaður	88.00% 22	12.00% 3	0.00% 0	0.00% 0	25
Ég hef aðila innan skólans sem ég get leitað til varðandi vandamál mín tengd kennslu	70.83% 17	29.17% 7	0.00% 0	0.00% 0	24
Ég hef aðila innan skólans sem ég get leitað til vegna samskiptaörðugleika við samstarfsfólk	73.91% 17	21.74% 5	4.35% 1	0.00% 0	23

Q16 Fundir og upplýsingamiðlun

Answered: 24 Skipped: 1



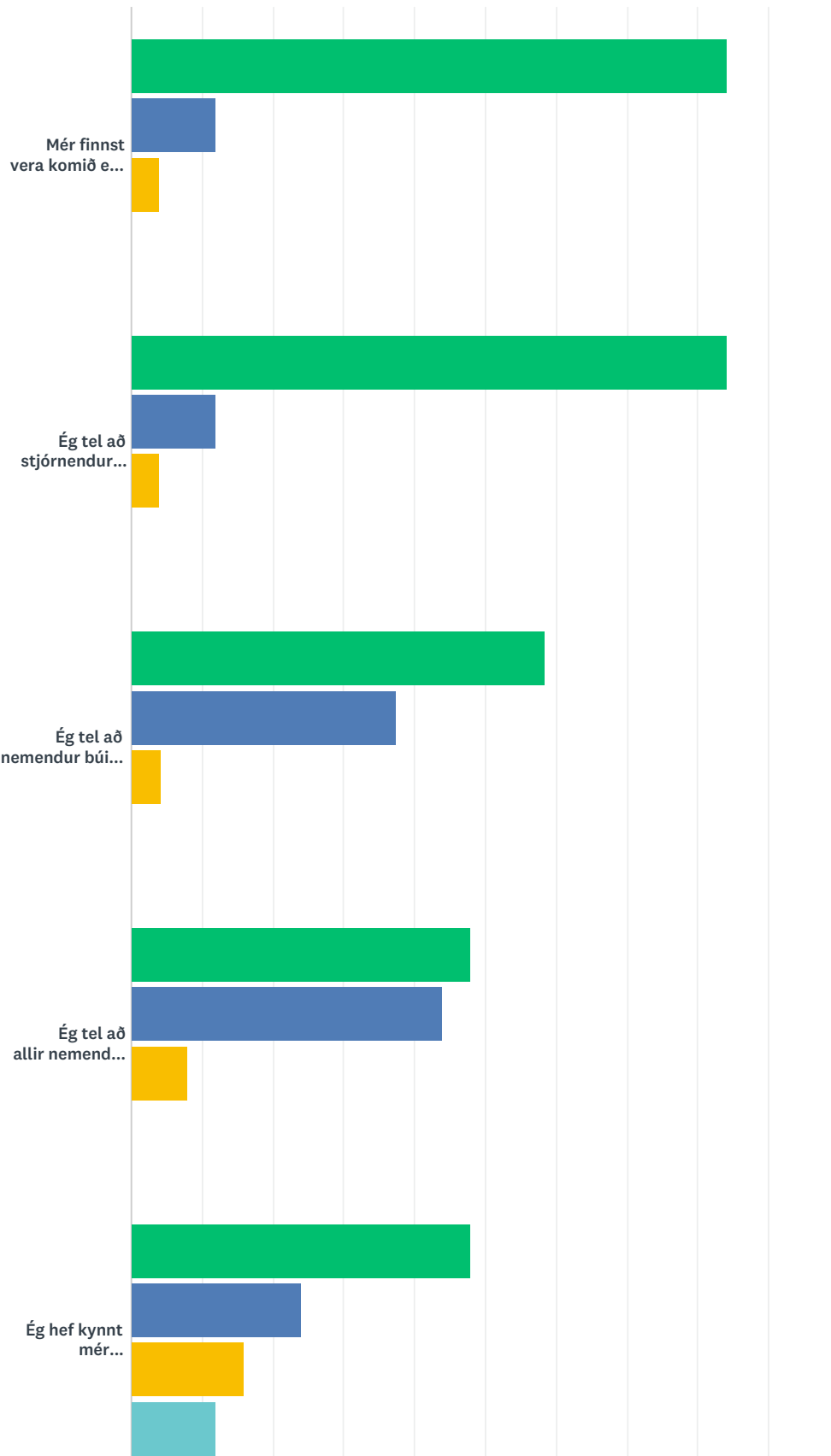


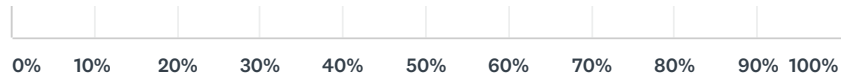
	SAMMÁLA	FREKAR SAMMÁLA	FREKAR ÓSAMMÁLA	ÓSAMMÁLA	TOTAL
Mér finnst ég fá þær upplýsingar sem ég þarf um hvað er á dögnum í skólastarfinu	58.33% 14	29.17% 7	12.50% 3	0.00% 0	24
Mér finnst ég hafa næg tækifæri til að ræða mál sem snerta starf mitt	66.67% 16	20.83% 5	12.50% 3	0.00% 0	24
Mér finnst ég vera höfð/hafður með í ráðum varðandi mál er snerta skólastarfið	54.17% 13	37.50% 9	8.33% 2	0.00% 0	24

Nefndavinna skilar jákvæðum árangri	43.48% 10	43.48% 10	8.70% 2	4.35% 1	23
Mér finnst ég hafa áhrif á ákvarðanir sem teknar eru á vinnustaðnum	37.50% 9	50.00% 12	12.50% 3	0.00% 0	24
Ég tel að góður háttur sé hafður á upplýsingagjöf á vinnustaðnum	50.00% 12	45.83% 11	4.17% 1	0.00% 0	24
Á mánudagsfundum fer fram fagleg umræða um skólaþróun	47.62% 10	38.10% 8	14.29% 3	0.00% 0	21
Almennir kennarafundir eru gagnlegir	45.45% 10	45.45% 10	9.09% 2	0.00% 0	22
Ég þekki hlutverk og starfssvið ólíkra hópa/stjórnenda innan skólans	50.00% 12	41.67% 10	8.33% 2	0.00% 0	24

Q17 Jafnréttismál

Answered: 25 Skipped: 0



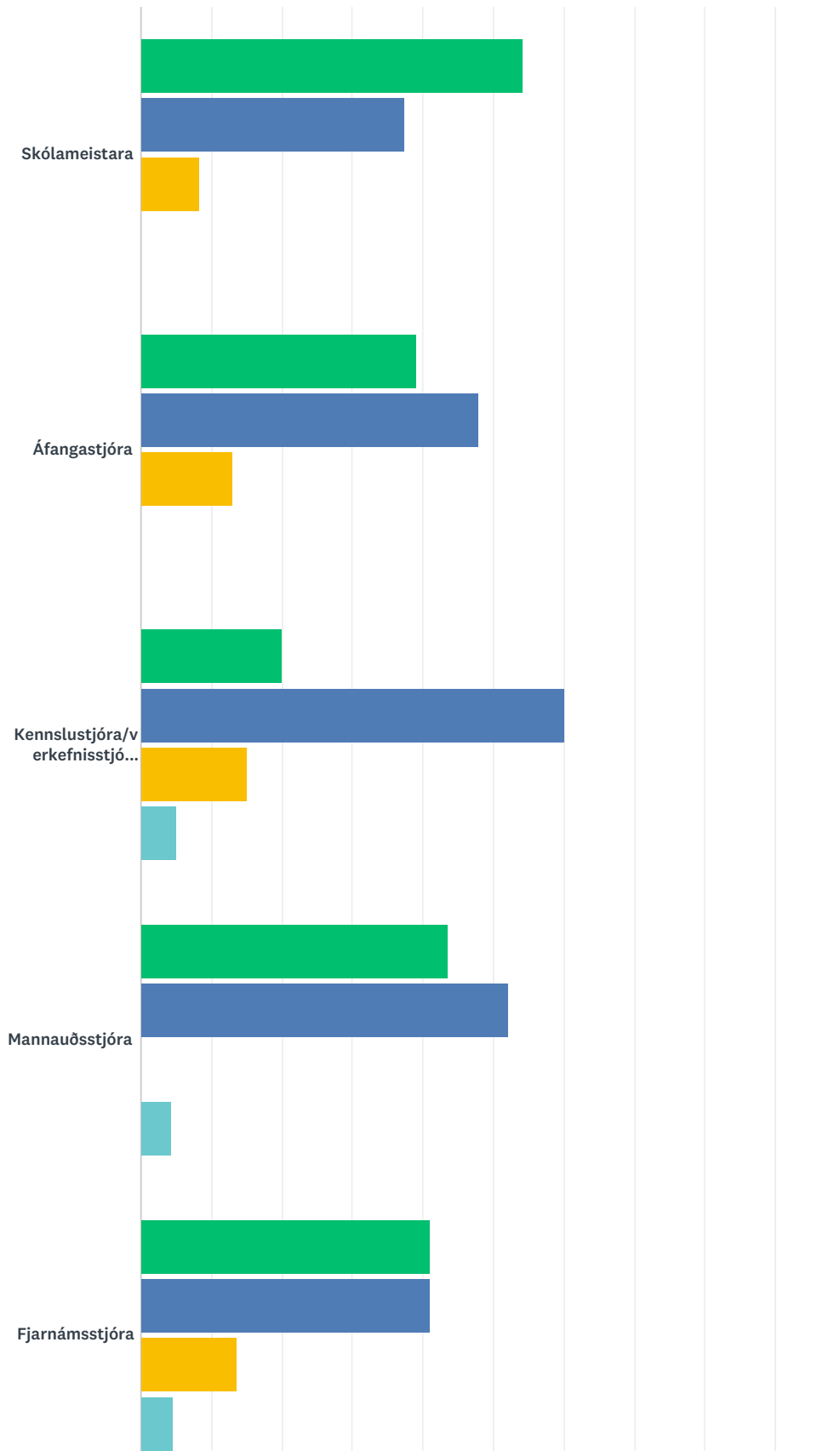


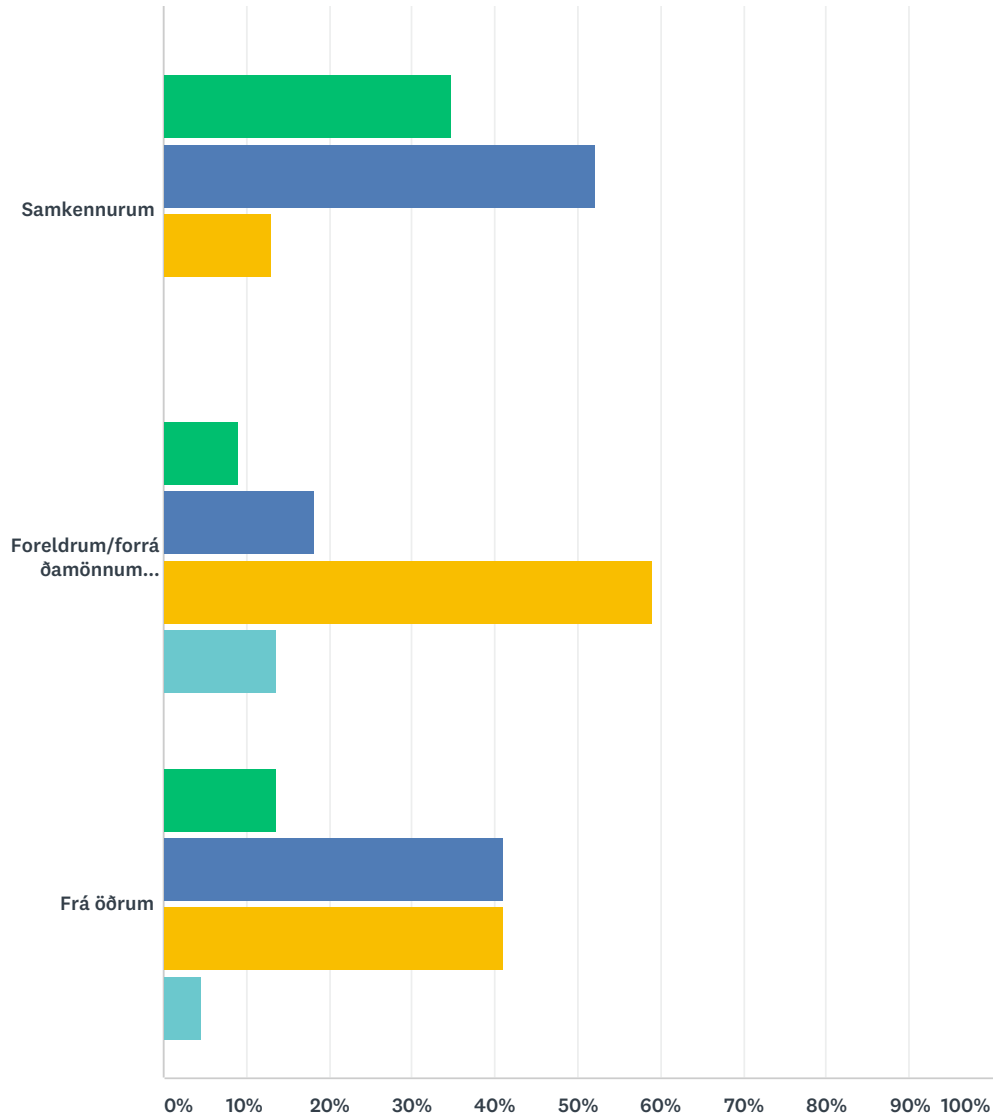
■ sammála
 ■ frekar sammála
 ■ frekar ósammála
 ■ ósammála

	SAMMÁLA	FREKAR SAMMÁLA	FREKAR ÓSAMMÁLA	ÓSAMMÁLA	TOTAL
Mér finnst vera komið eins fram við konur og karla á vinnustaðnum	84.00% 21	12.00% 3	4.00% 1	0.00% 0	25
Ég tel að stjórnendur gæti kynjajafnréttis við ákvarðanatöku	84.00% 21	12.00% 3	4.00% 1	0.00% 0	25
Ég tel að nemendur búi við kynjajafnrétti í skólanum	58.33% 14	37.50% 9	4.17% 1	0.00% 0	24
Ég tel að allir nemendur búi við jafnrétti til náms í skólanum	48.00% 12	44.00% 11	8.00% 2	0.00% 0	25
Ég hef kynnt mér jafnréttisstefnu skólans	48.00% 12	24.00% 6	16.00% 4	12.00% 3	25

Q18 Ég fæ hvatningu frá:

Answered: 24 Skipped: 1



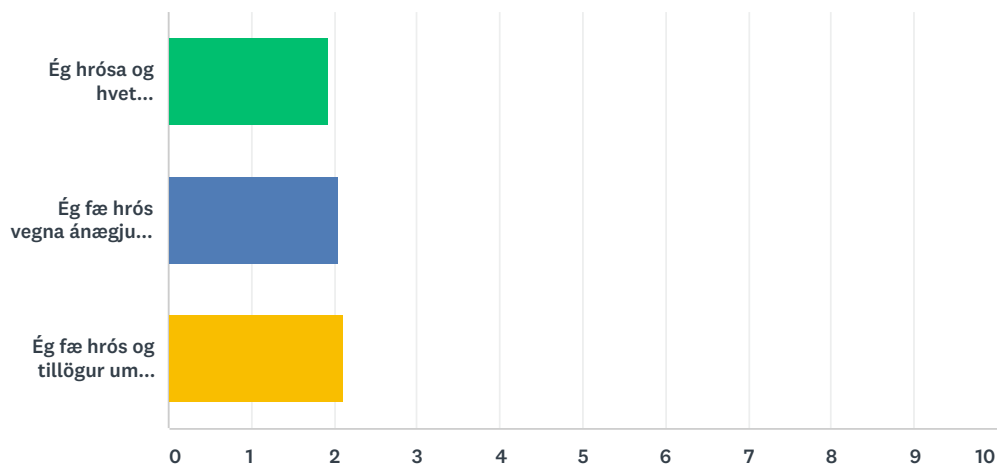


oft stundum sjaldan aldrei

	OFT	STUNDUM	SJALDAN	ALDREI	TOTAL
Skólameistara	54.17% 13	37.50% 9	8.33% 2	0.00% 0	24
Áfangastjóra	39.13% 9	47.83% 11	13.04% 3	0.00% 0	23
Kennslustjóra/verkefnisstjóra mínum	20.00% 4	60.00% 12	15.00% 3	5.00% 1	20
Mannauðsstjóra	43.48% 10	52.17% 12	0.00% 0	4.35% 1	23
Fjarnámsstjóra	40.91% 9	40.91% 9	13.64% 3	4.55% 1	22
Samkennurum	34.78% 8	52.17% 12	13.04% 3	0.00% 0	23
Foreldrum/forráðamönnum nemenda	9.09% 2	18.18% 4	59.09% 13	13.64% 3	22
Frá öðrum	13.64% 3	40.91% 9	40.91% 9	4.55% 1	22

Q19 Hvatning og hrós

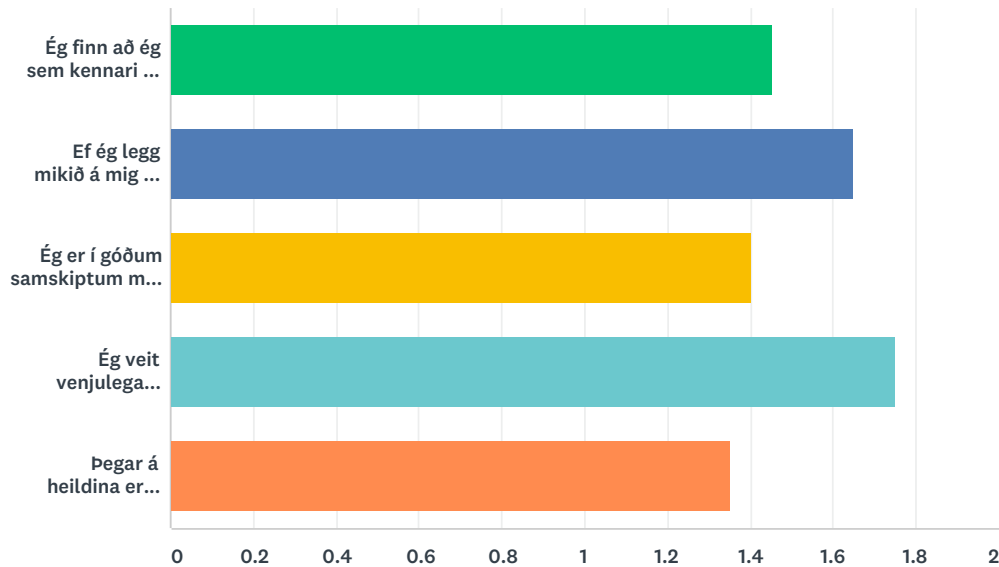
Answered: 25 Skipped: 0



	OFT	STUNDUM	SJALDAN	ALDREI	TOTAL	WEIGHTED AVERAGE
Ég hrósa og hvet samstarfsmenn	20.00% 5	68.00% 17	12.00% 3	0.00% 0	25	1.92
Ég fæ hrós vegna ánægju með vinnulag mitt í starfi	12.00% 3	72.00% 18	16.00% 4	0.00% 0	25	2.04
Ég fæ hrós og tillögur um umbætur í starfi	8.00% 2	72.00% 18	20.00% 5	0.00% 0	25	2.12

Q20 Hvernig augum lítur þú á sjálfan þig sem kennara í ME

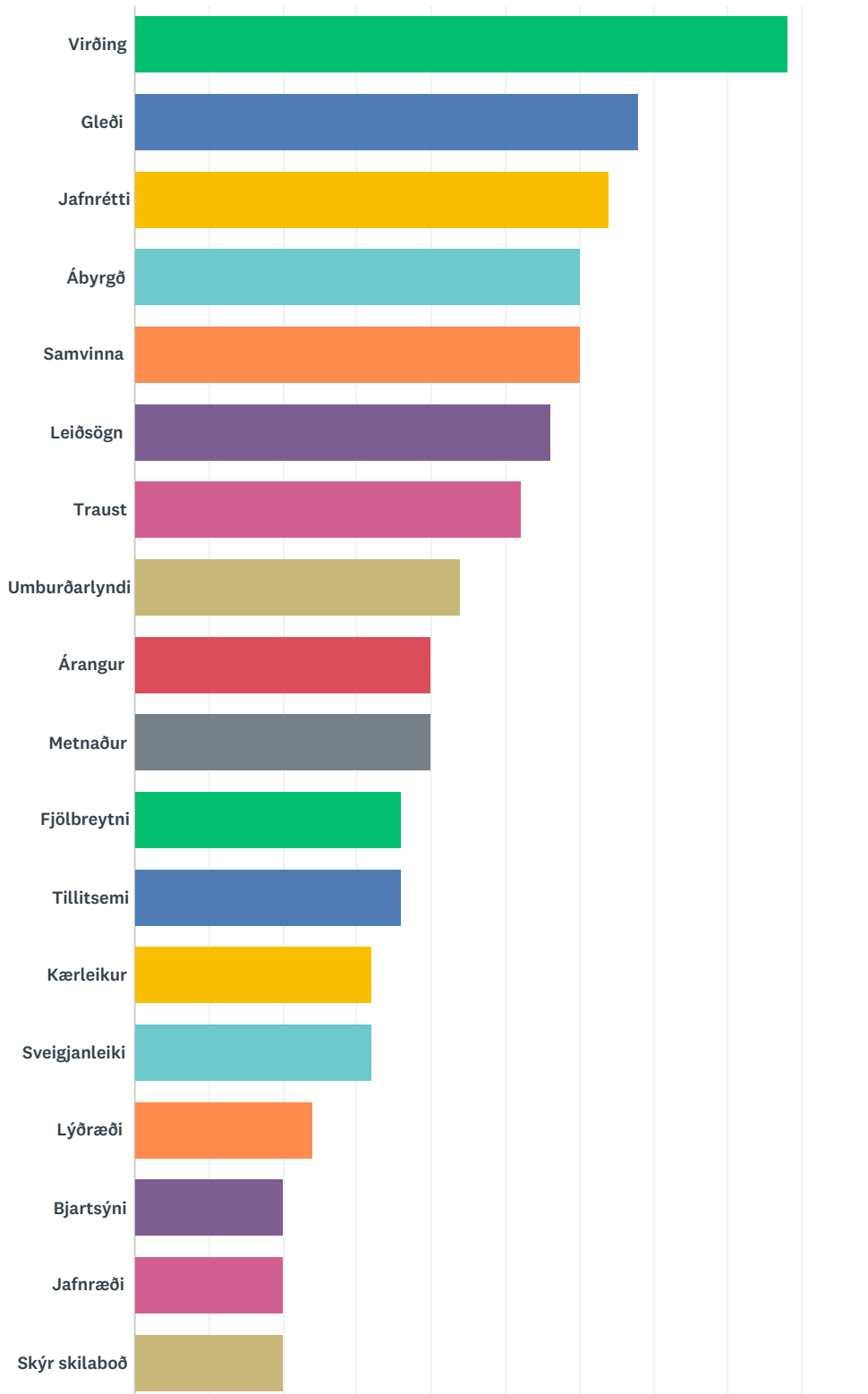
Answered: 20 Skipped: 5

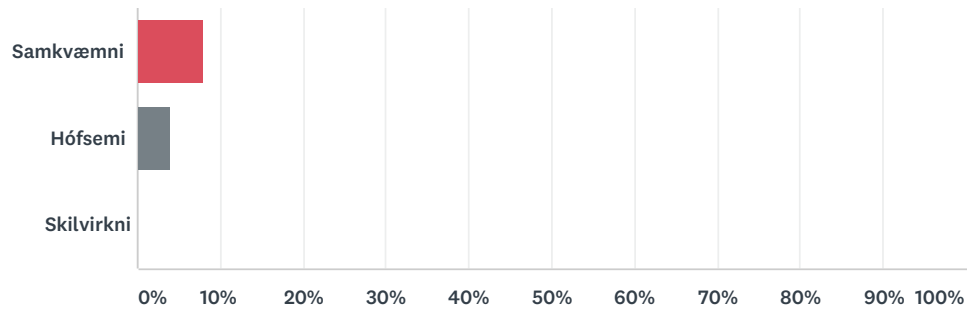


	SAMMÁLA	FREKAR SAMMÁLA	FREKAR ÓSAMMÁLA	ÓSAMMÁLA	TOTAL	WEIGHTED AVERAGE
Ég finn að ég sem kennari hef góð áhrif á nemendur	55.00% 11	45.00% 9	0.00% 0	0.00% 0	20	1.45
Ef ég legg mikið á mig við kennsluna þá get ég jafnvel náð til áhugalausustu nemenda	45.00% 9	45.00% 9	10.00% 2	0.00% 0	20	1.65
Ég er í góðum samskiptum með nemendahópinn minn	60.00% 12	40.00% 8	0.00% 0	0.00% 0	20	1.40
Ég veit venjulega hvernig ég nær til nemenda minna	35.00% 7	55.00% 11	10.00% 2	0.00% 0	20	1.75
Þegar á heildina er lítið tel ég mig sinna starfi mínu vel	65.00% 13	35.00% 7	0.00% 0	0.00% 0	20	1.35

Q21 Skólabragur er hugtak sem notað er um samskipti og gildi sem eru sérstök og dæmigerð fyrir hvern skóla. Það sem mótar skólabrag eru skráðar og óskráðar reglur sem hafðar eru í heiðri. Vinsamlega hakaðu við átta þætti sem þú telur mikilvægasta varðandi skólabrag ME.

Answered: 25 Skipped: 0

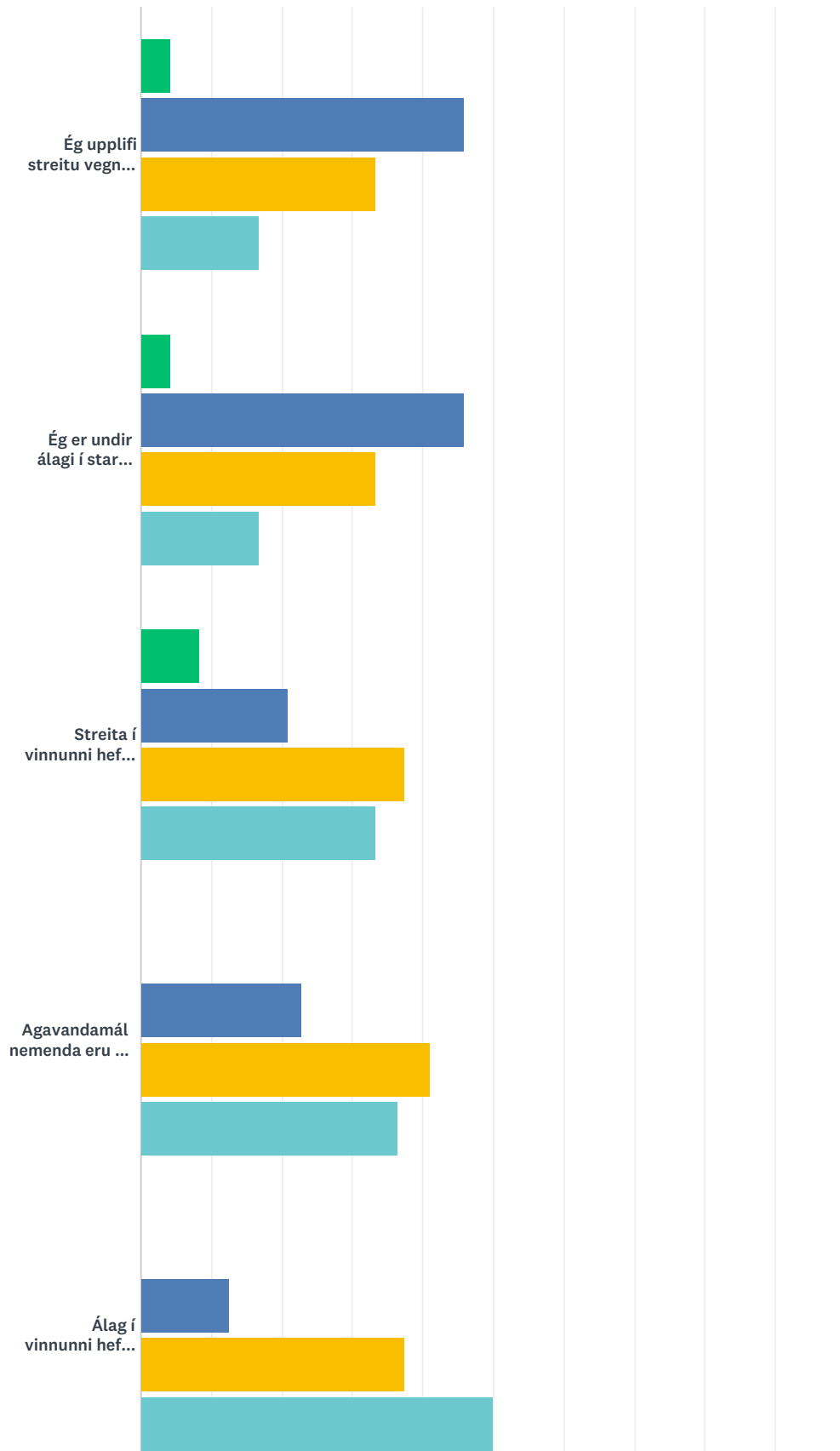


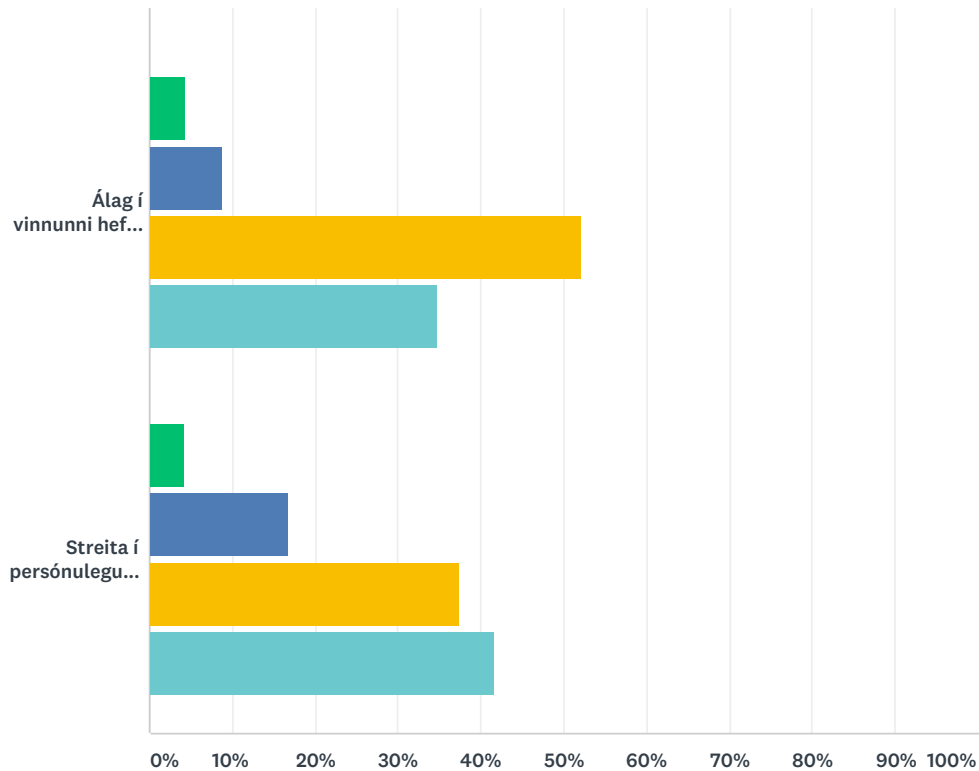


ANSWER CHOICES	RESPONSES	
Virðing	88.00%	22
Gleði	68.00%	17
Jafnrétti	64.00%	16
Ábyrgð	60.00%	15
Samvinna	60.00%	15
Leiðsögn	56.00%	14
Traust	52.00%	13
Umburðarlyndi	44.00%	11
Árangur	40.00%	10
Metnaður	40.00%	10
Fjölbreytni	36.00%	9
Tillitsemi	36.00%	9
Kærleikur	32.00%	8
Sveigjanleiki	32.00%	8
Lýðræði	24.00%	6
Bjartsýni	20.00%	5
Jafnræði	20.00%	5
Skýr skilaboð	20.00%	5
Samkvæmni	8.00%	2
Hófsemi	4.00%	1
Skilvirkni	0.00%	0
Total Respondents: 25		

Q22 Streita - álag

Answered: 24 Skipped: 1



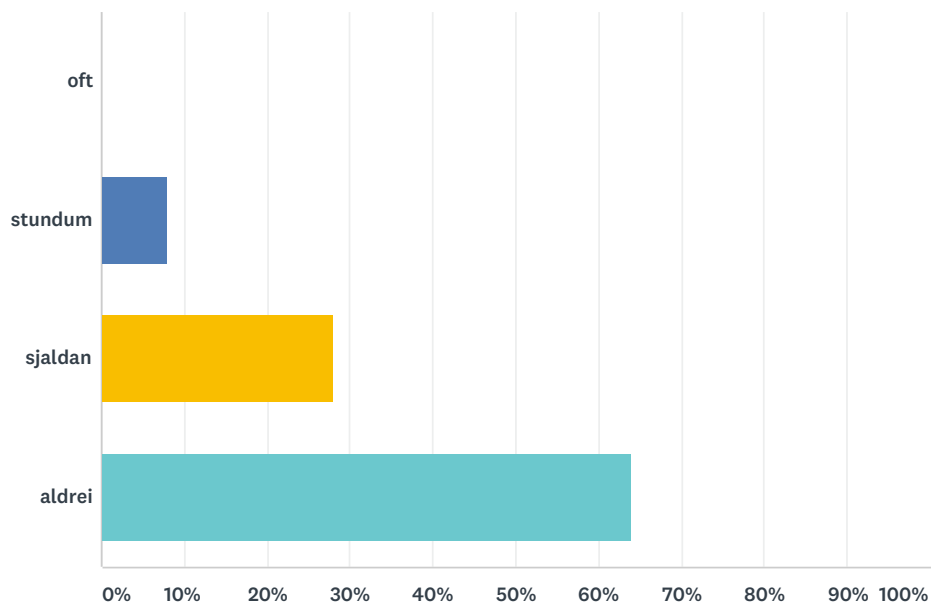


■ sammála
 ■ frekar sammála
 ■ frekar ósammála
 ■ ósammála

	SAMMÁLA	FREKAR SAMMÁLA	FREKAR ÓSAMMÁLA	ÓSAMMÁLA	TOTAL
Ég upplífi streitu vegna starfsins	4.17% 1	45.83% 11	33.33% 8	16.67% 4	24
Ég er undir álagi í starfi mínu	4.17% 1	45.83% 11	33.33% 8	16.67% 4	24
Streita í vinnunni hefur áhrif á líf mitt utan vinnu	8.33% 2	20.83% 5	37.50% 9	33.33% 8	24
Agavandamál nemenda eru mér streituvaldur	0.00% 0	22.73% 5	40.91% 9	36.36% 8	22
Álag í vinnunni hefur áhrif á fagmennsku mína	0.00% 0	12.50% 3	37.50% 9	50.00% 12	24
Álag í vinnunni hefur áhrif á þær kröfur sem ég geri til nemenda	4.35% 1	8.70% 2	52.17% 12	34.78% 8	23
Streita í persónulegu lífi mínu hefur áhrif á vinnuna í skólanum	4.17% 1	16.67% 4	37.50% 9	41.67% 10	24

Q23 Ég kvíði því að mæta í vinnuna

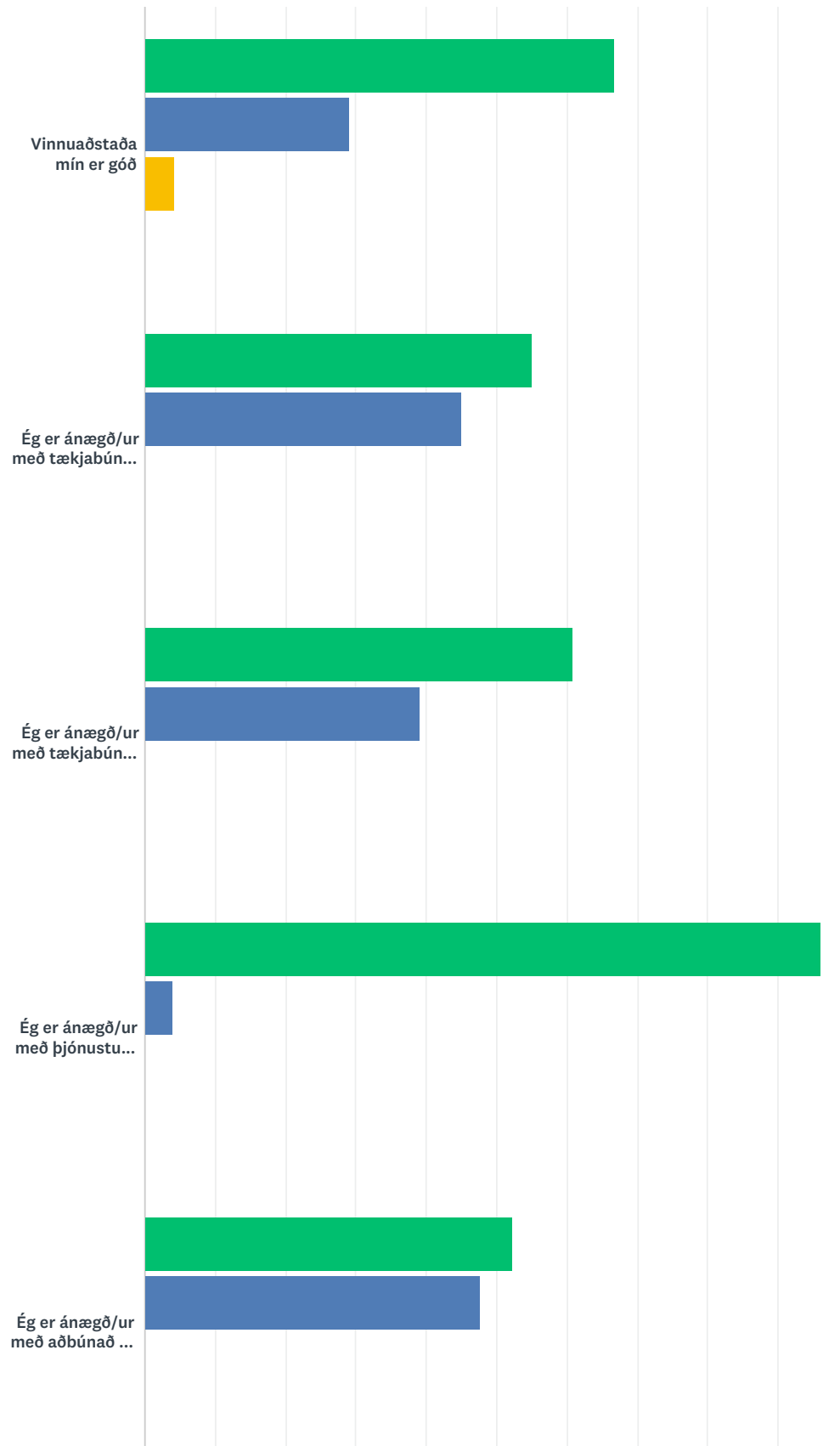
Answered: 25 Skipped: 0

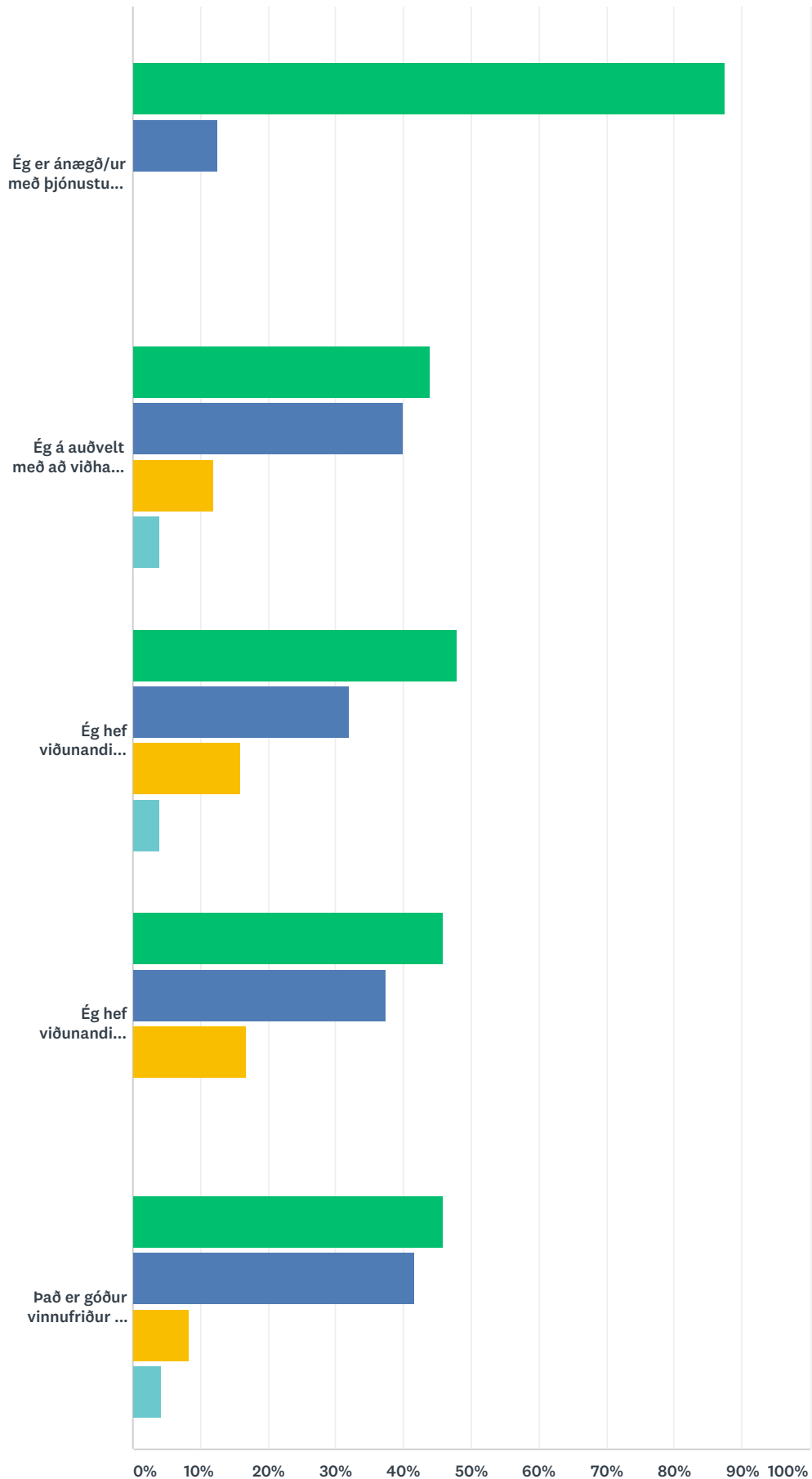


ANSWER CHOICES	RESPONSES	
oft	0.00%	0
stundum	8.00%	2
sjaldan	28.00%	7
aldrei	64.00%	16
TOTAL		25

Q24 Vinnuaðstaða

Answered: 25 Skipped: 0



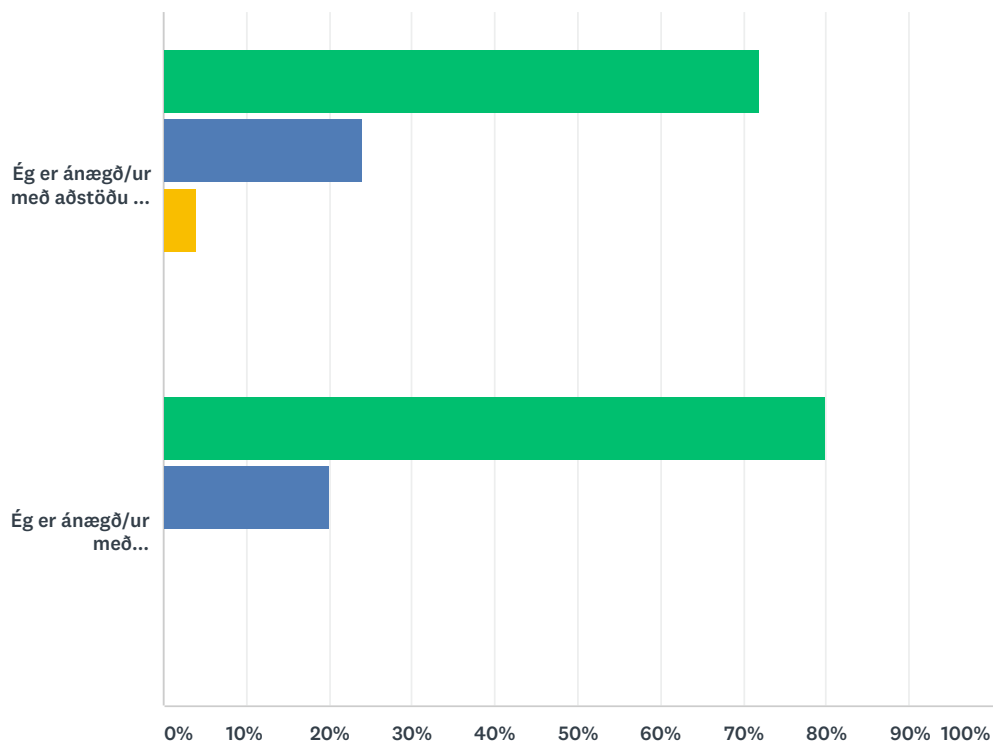


■ sammála
 ■ frekar sammála
 ■ frekar ósammála
 ■ ósammála

	SAMMÁLA	FREKAR SAMMÁLA	FREKAR ÓSAMMÁLA	ÓSAMMÁLA	TOTAL
Vinnuaðstaða mín er góð	66.67% 16	29.17% 7	4.17% 1	0.00% 0	24
Ég er ánægð/ur með tækjabúnað í kennslustofum	55.00% 11	45.00% 9	0.00% 0	0.00% 0	20
Ég er ánægð/ur með tækjabúnað í vinnuaðstöðu kennara	60.87% 14	39.13% 9	0.00% 0	0.00% 0	23
Ég er ánægð/ur með þjónustu vegna tölvukerfis	96.00% 24	4.00% 1	0.00% 0	0.00% 0	25
Ég er ánægð/ur með aðbúnað í kennslustofum	52.38% 11	47.62% 10	0.00% 0	0.00% 0	21
Ég er ánægð/ur með þjónustu bókasafns skólans	87.50% 21	12.50% 3	0.00% 0	0.00% 0	24
Ég á auðvelt með að viðhafa góðar vinnustellingar	44.00% 11	40.00% 10	12.00% 3	4.00% 1	25
Ég hef viðunandi skáapláss fyrir gögn	48.00% 12	32.00% 8	16.00% 4	4.00% 1	25
Ég hef viðunandi borðpláss	45.83% 11	37.50% 9	16.67% 4	0.00% 0	24
Það er góður vinnufriður í vinnuaðstöðunni	45.83% 11	41.67% 10	8.33% 2	4.17% 1	24

Q25 Önnur aðstaða

Answered: 25 Skipped: 0

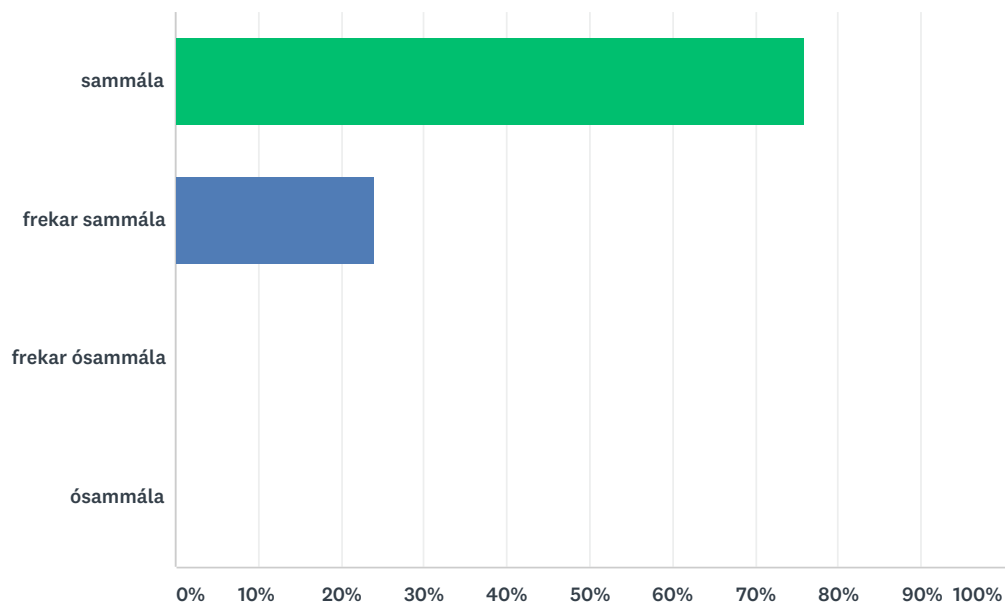


■ sammála
 ■ frekar sammála
 ■ frekar ósammála
 ■ ósammála

	SAMMÁLA	FREKAR SAMMÁLA	FREKAR ÓSAMMÁLA	ÓSAMMÁLA	TOTAL
Ég er ánægð/ur með aðstöðu á kaffistofu	72.00% 18	24.00% 6	4.00% 1	0.00% 0	25
Ég er ánægð/ur með salernisaðstöðu starfsmanna	80.00% 20	20.00% 5	0.00% 0	0.00% 0	25

Q26 Ég er ánægð/ur með starfsemi Búbótar

Answered: 25 Skipped: 0



ANSWER CHOICES	RESPONSES
sammála	76.00% 19
frekar sammála	24.00% 6
frekar ósammála	0.00% 0
ósammála	0.00% 0
TOTAL	25

Q27 Viltu koma einhverju á framfæri sem ekki var spurt um í þessari könnun?

Answered: 2 Skipped: 23