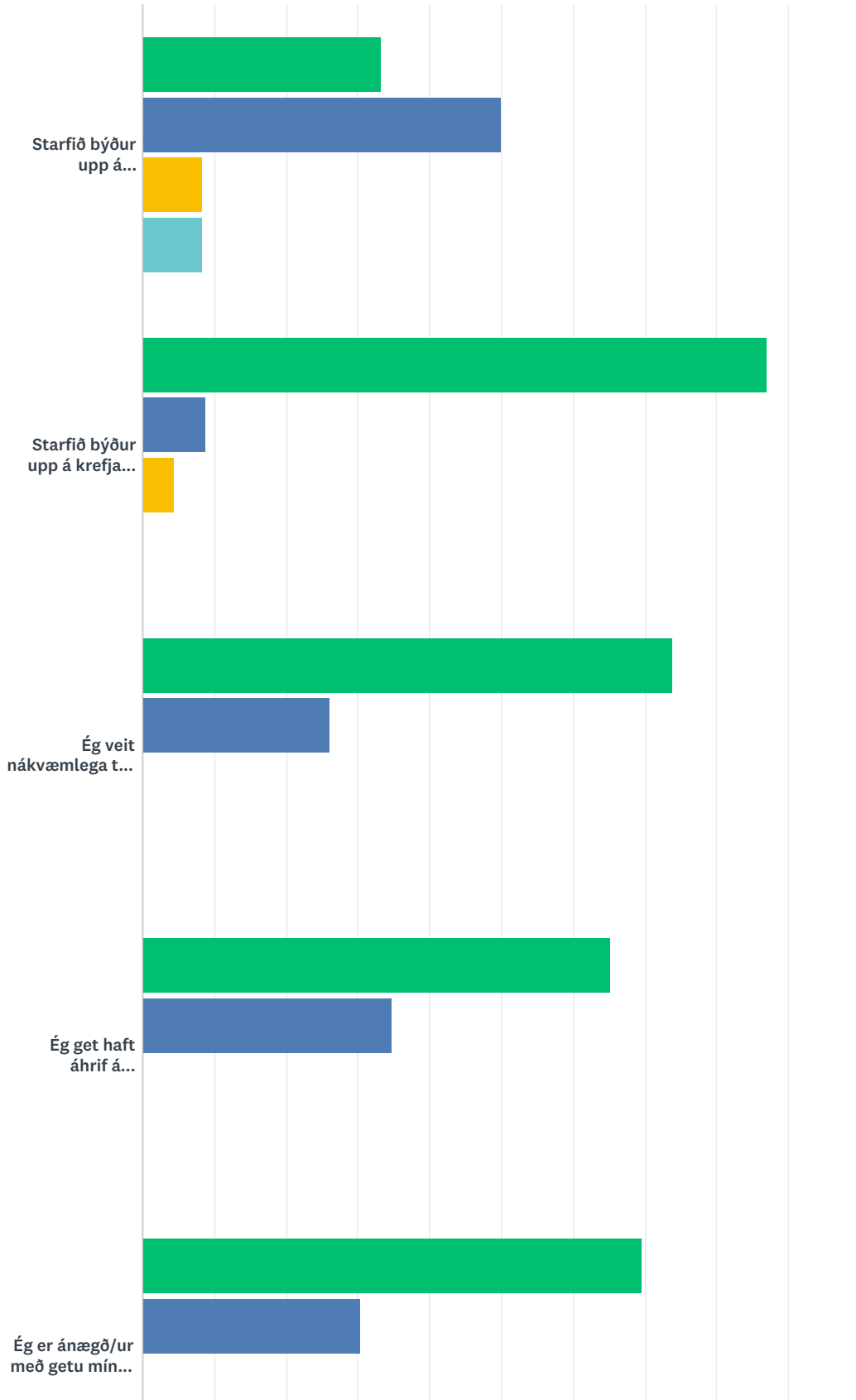
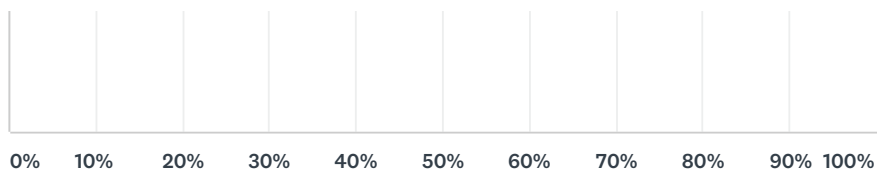


Q1 Starfið mitt

Answered: 24 Skipped: 0



Könnun á viðhorfum starfsfólks 2019

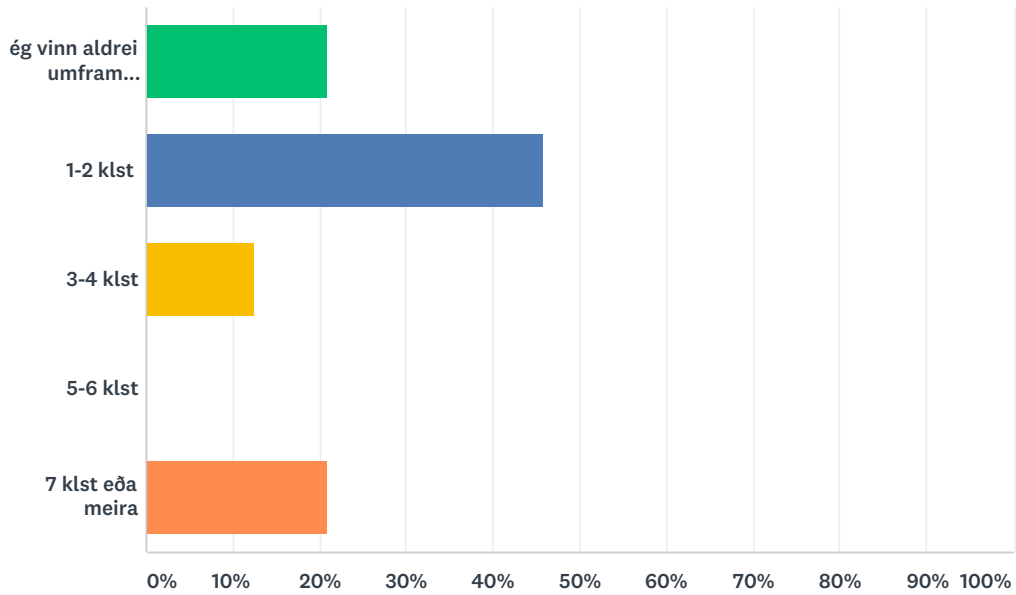


■ sammála
 ■ frekar sammála
 ■ frekar ósammála
 ■ ósammála

	SAMMÁLA	FREKAR SAMMÁLA	FREKAR ÓSAMMÁLA	ÓSAMMÁLA	TOTAL
Starfið býður upp á sveigjanlegan vinnutíma	33.33% 8	50.00% 12	8.33% 2	8.33% 2	24
Starfið býður upp á krefjandi verkefni sem gaman er að glíma við	86.96% 20	8.70% 2	4.35% 1	0.00% 0	23
Ég veit nákvæmlega til hvers er ætlast af mér í vinnunni	73.91% 17	26.09% 6	0.00% 0	0.00% 0	23
Ég get haft áhrif á ákvarðanir sem máli skipta í starfi mínu	65.22% 15	34.78% 8	0.00% 0	0.00% 0	23
Ég er ánægð/ur með getu mína til að leysa vandamál í vinnunni	69.57% 16	30.43% 7	0.00% 0	0.00% 0	23

Q2 Hversu mikið vinnur þú utan vinnuskyldu að meðaltali á viku?

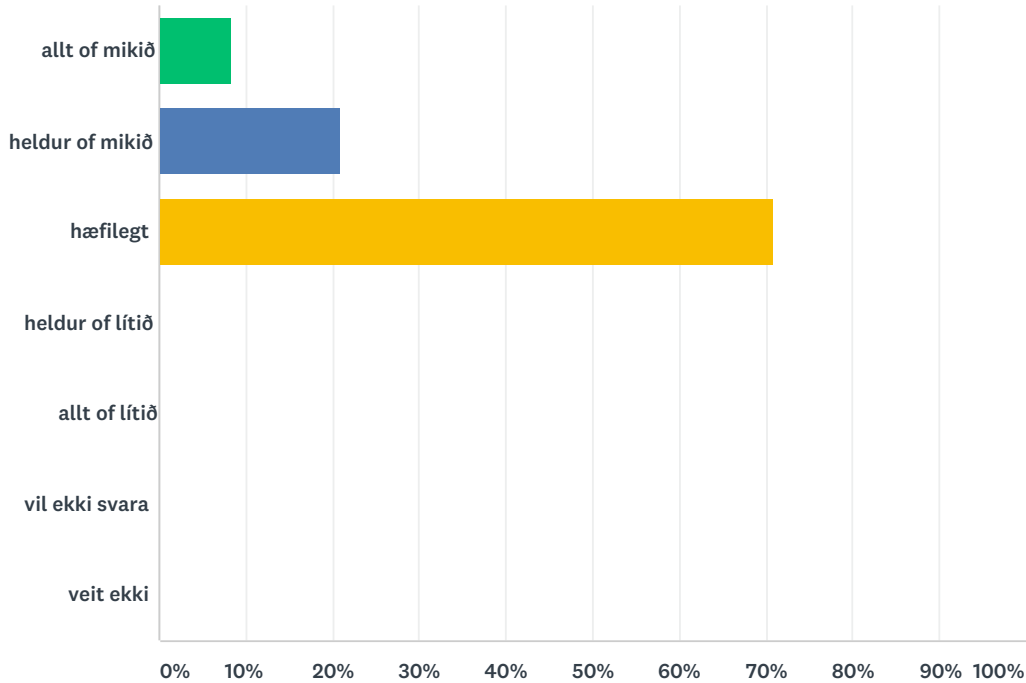
Answered: 24 Skipped: 0



ANSWER CHOICES	RESPONSES	
ég vinn aldrei umfram vinnuskyldu	20.83%	5
1-2 klst	45.83%	11
3-4 klst	12.50%	3
5-6 klst	0.00%	0
7 klst eða meira	20.83%	5
TOTAL		24

Q3 Er vinnuálag þitt of mikið, hæfilegt eða of lítið?

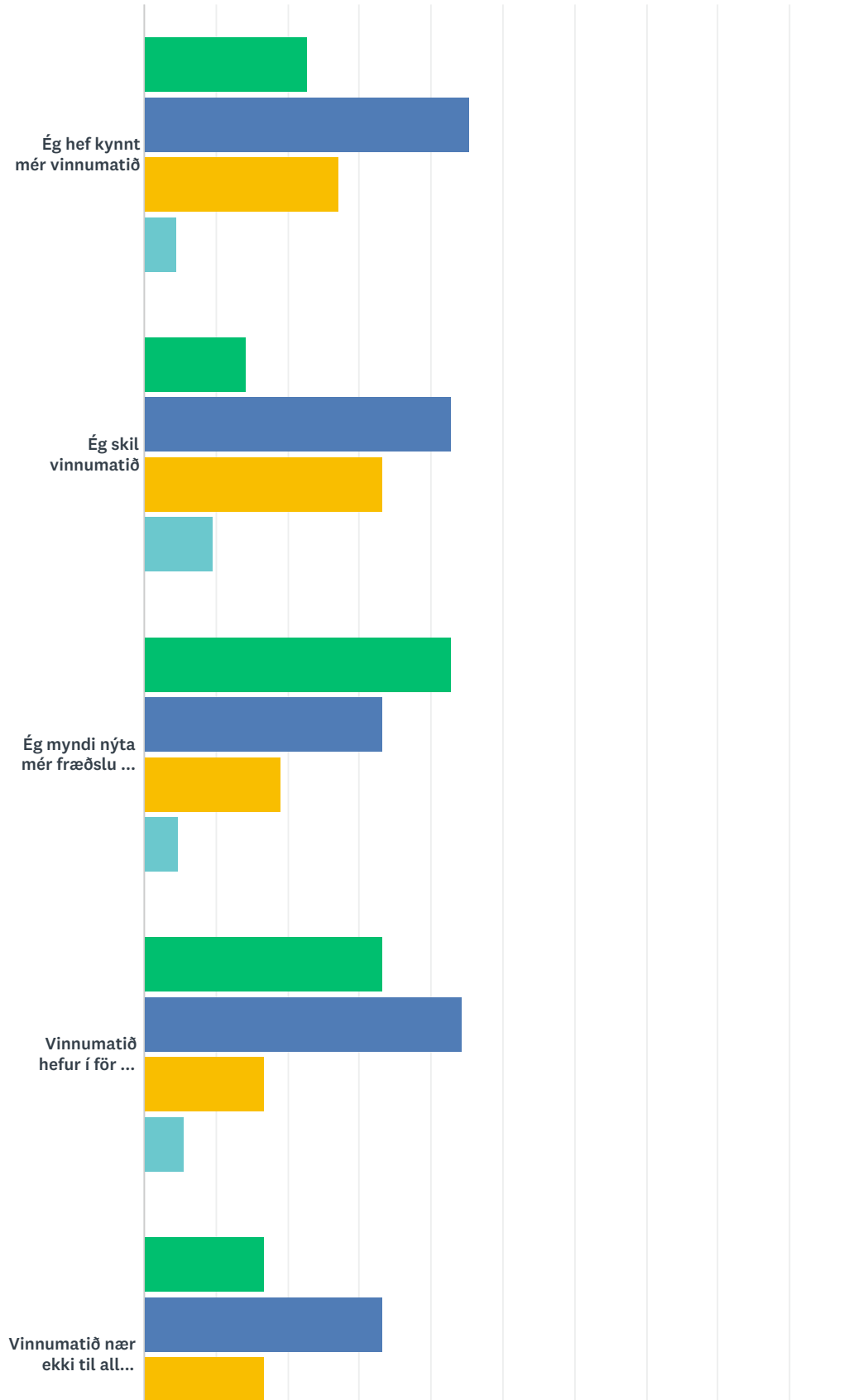
Answered: 24 Skipped: 0



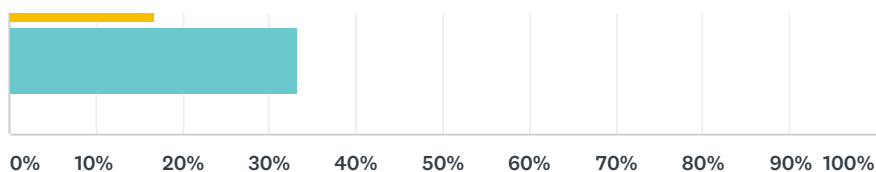
ANSWER CHOICES	RESPONSES
allt of mikið	8.33% 2
heldur of mikið	20.83% 5
hæfilegt	70.83% 17
heldur of lítið	0.00% 0
allt of lítið	0.00% 0
vil ekki svara	0.00% 0
veit ekki	0.00% 0
TOTAL	24

Q4 Um vinnumatíð

Answered: 22 Skipped: 2



Könnun á viðhorfum starfsfólks 2019



■ sammála
 ■ frekar sammála
 ■ frekar ósammála
 ■ ósammála

	SAMMÁLA	FREKAR SAMMÁLA	FREKAR ÓSAMMÁLA	ÓSAMMÁLA	TOTAL	WEIGHTED AVERAGE
Ég hef kynnt mér vinnumatíð	22.73% 5	45.45% 10	27.27% 6	4.55% 1	22	2.14
Ég skil vinnumatíð	14.29% 3	42.86% 9	33.33% 7	9.52% 2	21	2.38
Ég myndi nýta mér fræðslu um vinnumatíð ef hún væri í boði	42.86% 9	33.33% 7	19.05% 4	4.76% 1	21	1.86
Vinnumatíð hefur í för með sér jákvæð ný tækifæri	33.33% 6	44.44% 8	16.67% 3	5.56% 1	18	1.94
Vinnumatíð nær ekki til allra áfanga sem ég kenni	16.67% 3	33.33% 6	16.67% 3	33.33% 6	18	2.67

Q5 Hvaða endurmenntun telur þú eftirsóknarverða til þess að sinna nemendum sem best?

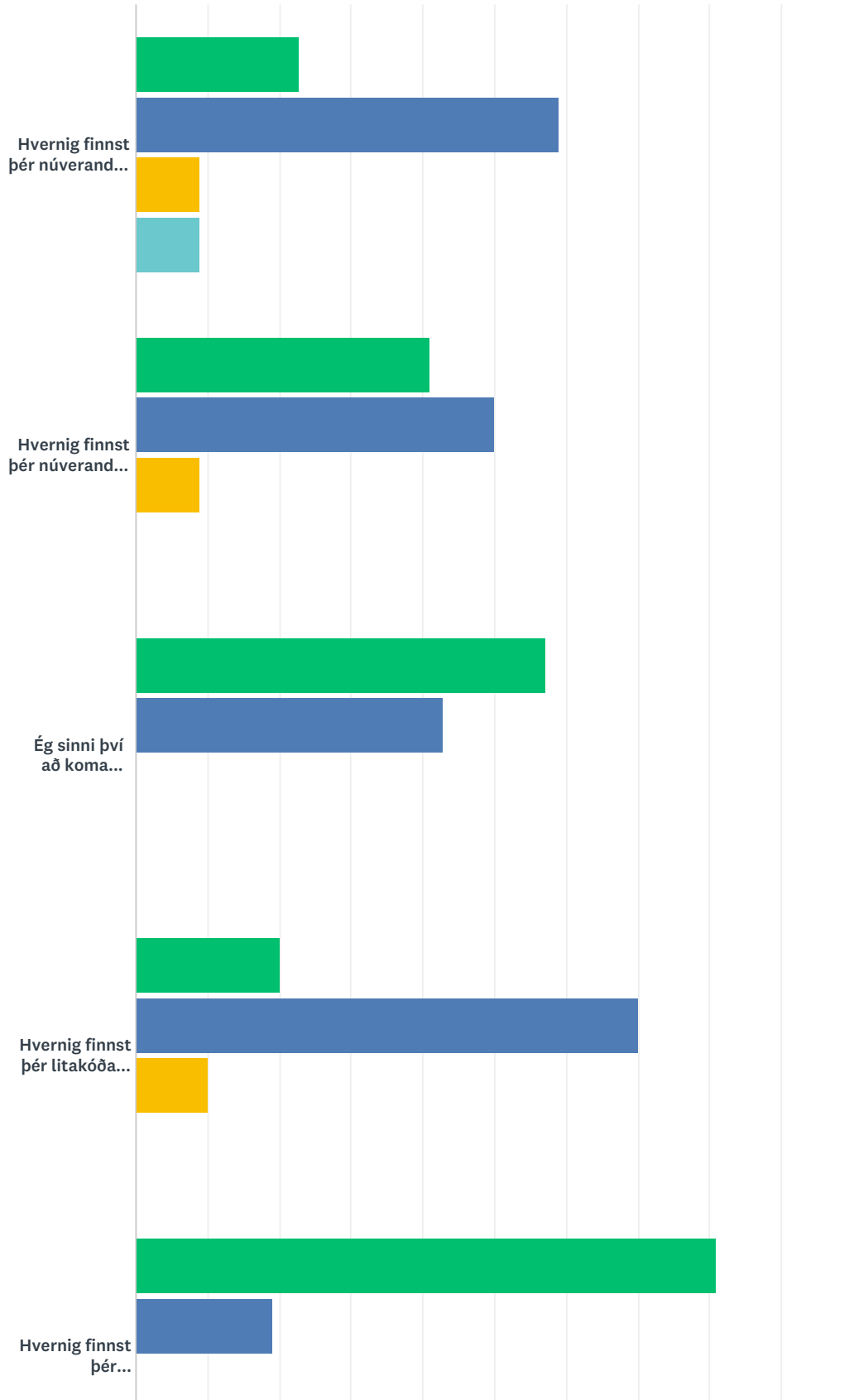
Answered: 19 Skipped: 5

Q6 Getur þú lýst með nokkrum orðum hvernig þú hefur aðlagð kennsluna að áherslum skólans á leiðsagnarnám?

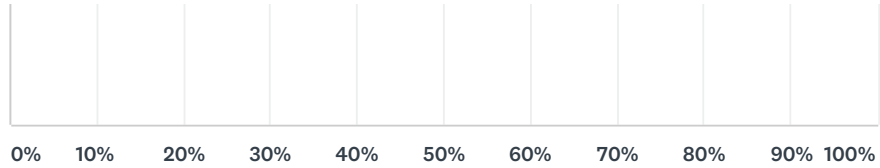
Answered: 16 Skipped: 8

Q7 Umsjón með nemendum.

Answered: 23 Skipped: 1



Könnun á viðhorfum starfsfólks 2019

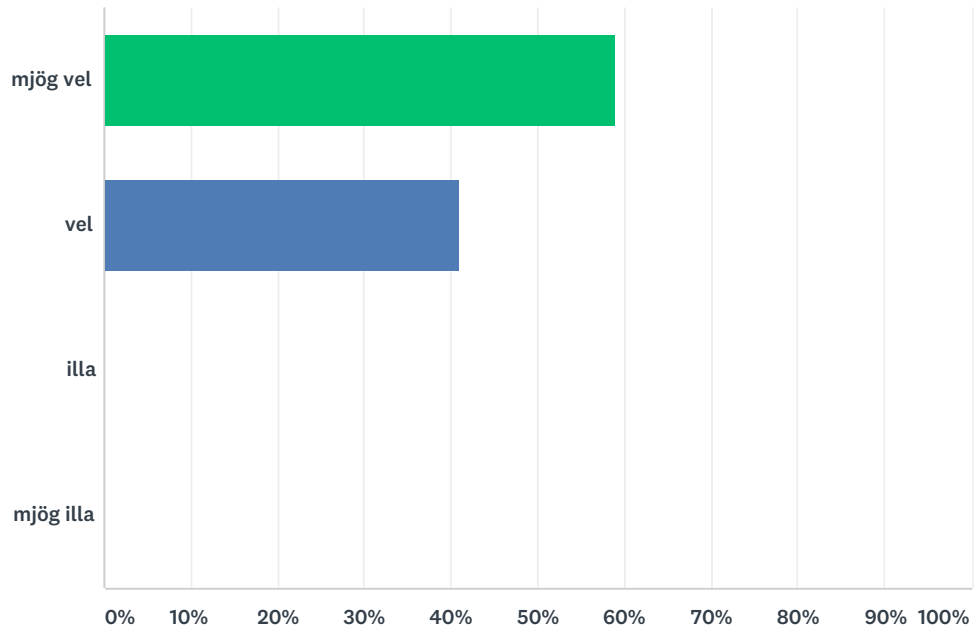


■ mjög vel
 ■ vel
 ■ illa
 ■ mjög illa

	MJÖG VEL	VEL	ILLA	MJÖG ILLA	TOTAL	WEIGHTED AVERAGE
Hvernig finnst þér núverandi fyrirkomulag umsjónar gagnast nemendum?	22.73% 5	59.09% 13	9.09% 2	9.09% 2	22	2.05
Hvernig finnst þér núverandi fyrirkomulag umsjónar gagnast kennurum?	40.91% 9	50.00% 11	9.09% 2	0.00% 0	22	1.68
Ég sinni því að koma ábendingum um nemendur til nemendajónustu ef þarf.	57.14% 12	42.86% 9	0.00% 0	0.00% 0	21	1.43
Hvernig finnst þér litakóðar frá nemendajónustu gagnast?	20.00% 4	70.00% 14	10.00% 2	0.00% 0	20	1.90
Hvernig finnst þér nemendajónustan bregðast við ábendingum frá kennurum?	80.95% 17	19.05% 4	0.00% 0	0.00% 0	21	1.19

Q8 Hvernig líkar þér fyrirkomulag námsmatsdaga?

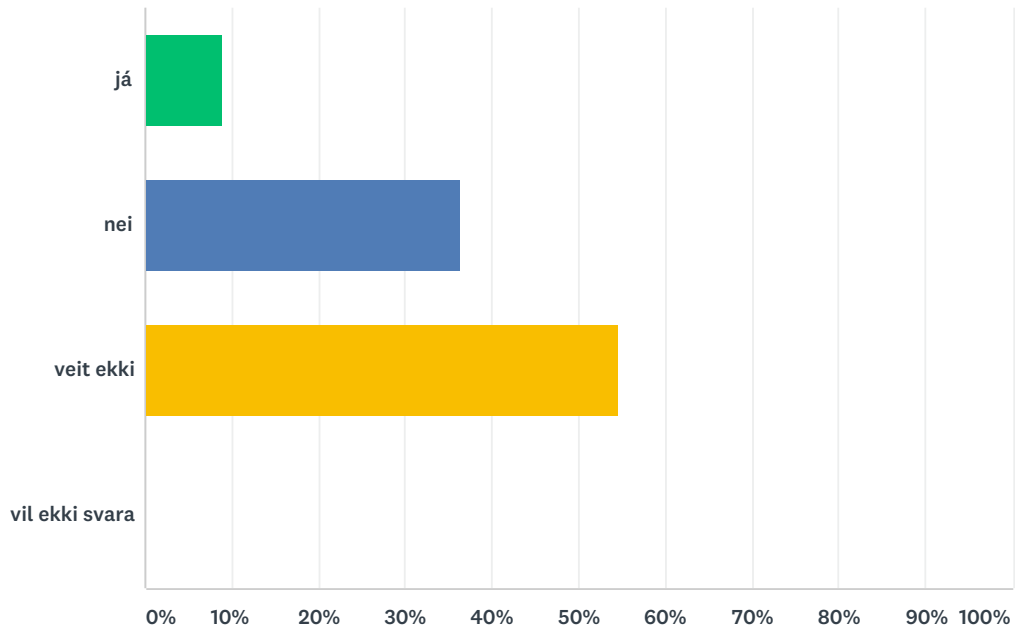
Answered: 22 Skipped: 2



ANSWER CHOICES	RESPONSES	
mjög vel	59.09%	13
vel	40.91%	9
illa	0.00%	0
mjög illa	0.00%	0
TOTAL		22

Q9 Ert þú hlynnt/ur því að tvískipta námsmatsdögum með þeim hætti að hafa tvo og hálfan námsmatsdag um miðja spönn og tvo og hálfan í lok spannar?

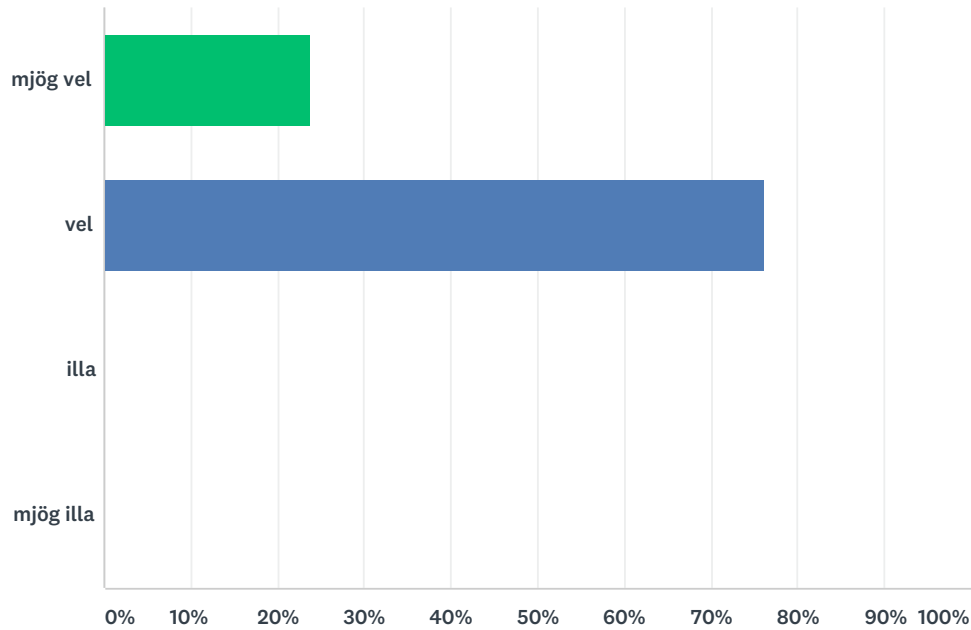
Answered: 22 Skipped: 2



ANSWER CHOICES	RESPONSES
já	9.09% 2
nei	36.36% 8
veit ekki	54.55% 12
vil ekki svara	0.00% 0
TOTAL	22

Q10 Hvernig líkar þér fyrirkomulag fardaga?

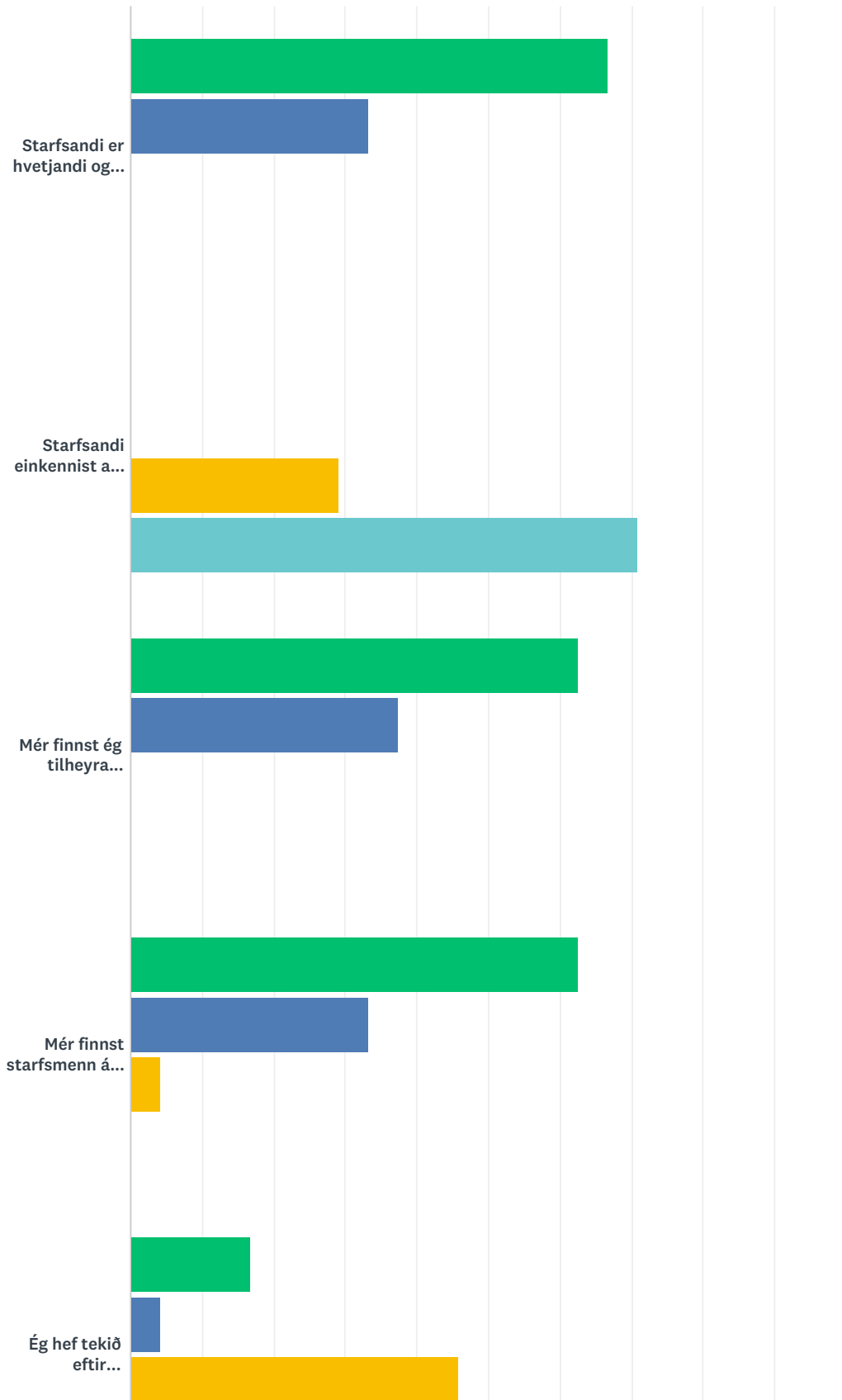
Answered: 21 Skipped: 3



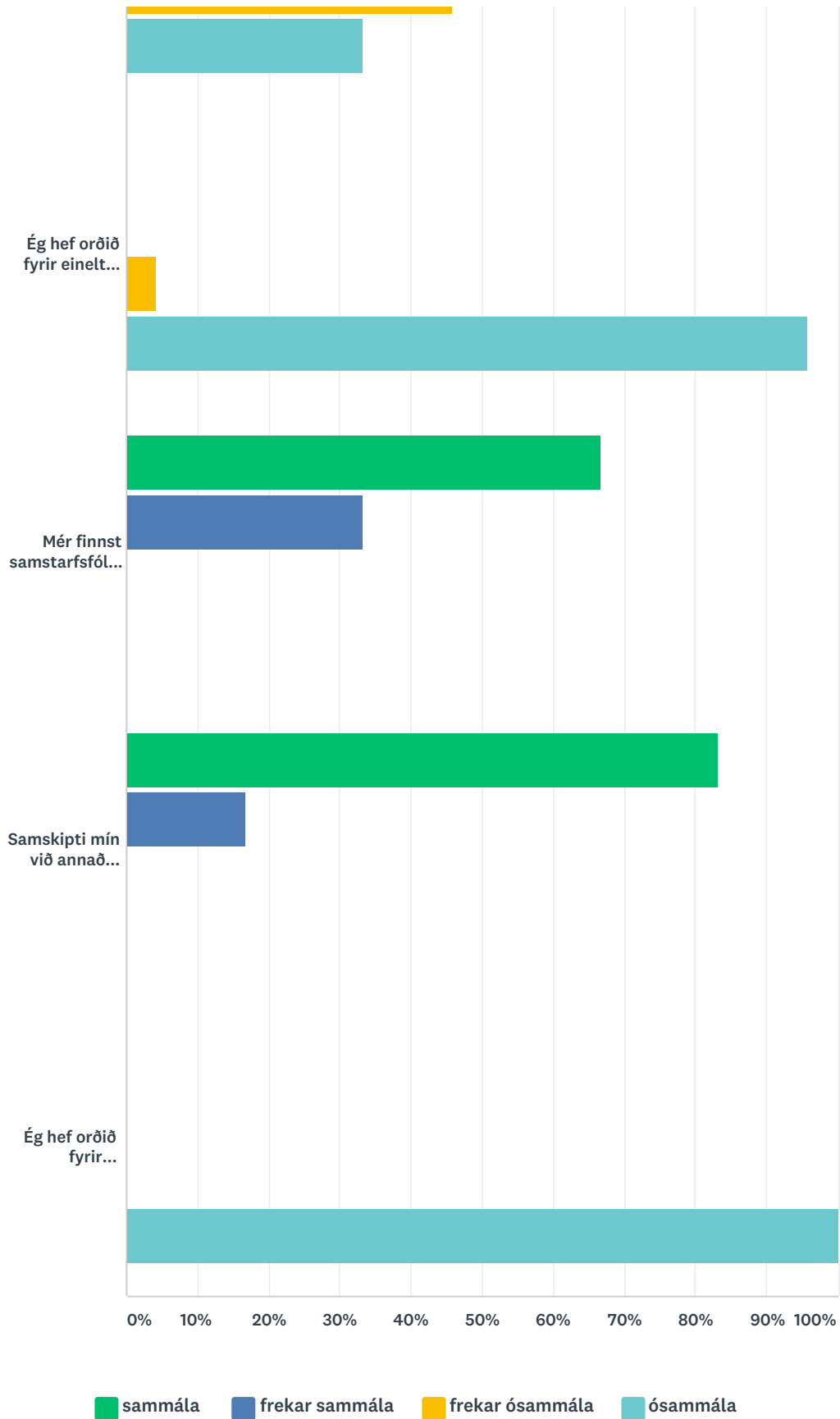
ANSWER CHOICES	RESPONSES	
mjög vel	23.81%	5
vel	76.19%	16
illa	0.00%	0
mjög illa	0.00%	0
TOTAL		21

Q11 Starfsandi og samskipti á vinnustaðnum á núverandi skólaári

Answered: 24 Skipped: 0



Könnun á viðhorfum starfsfólks 2019



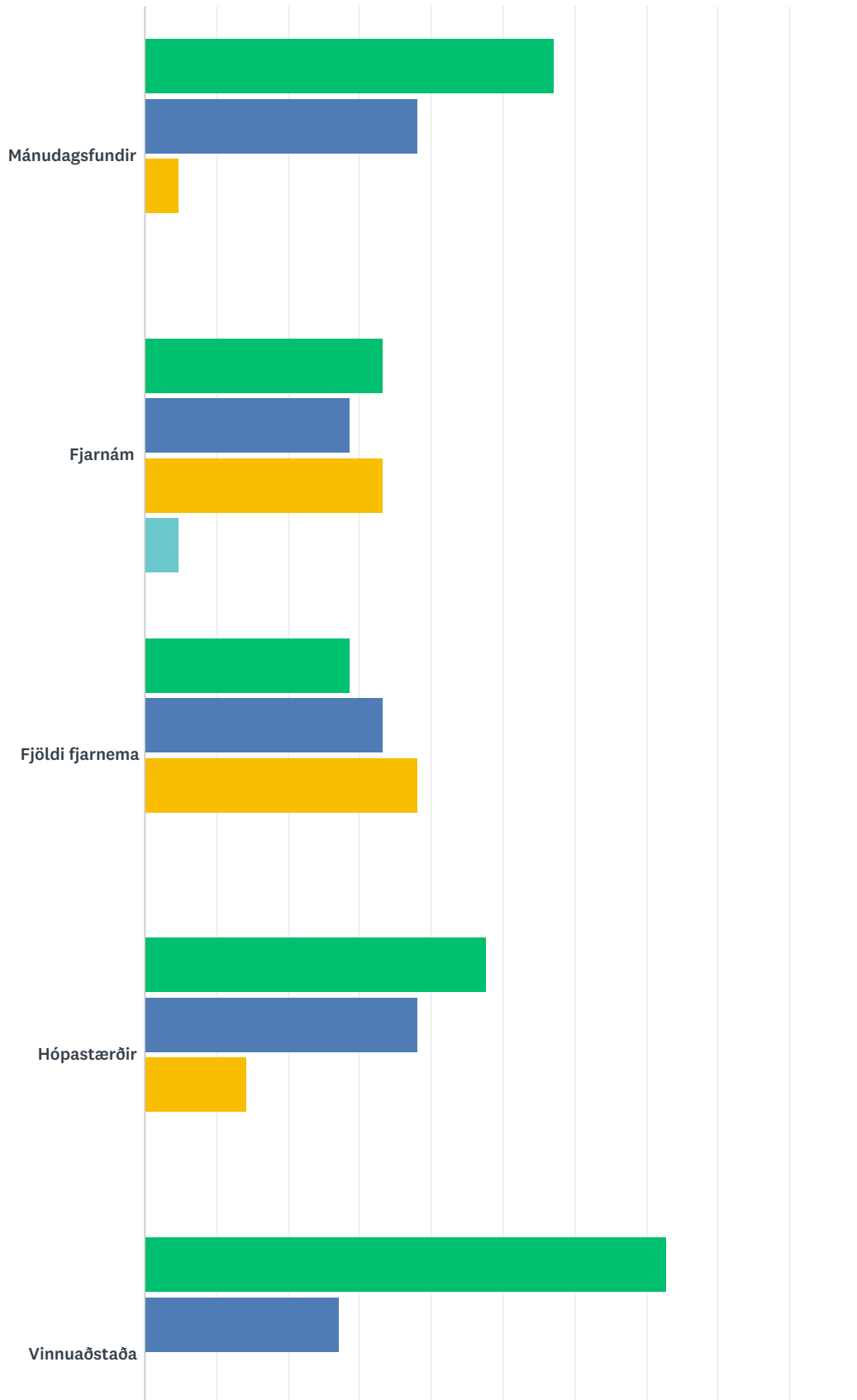
	SAMMÁLA	FREKAR SAMMÁLA	FREKAR ÓSAMMÁLA	ÓSAMMÁLA	TOTAL
--	---------	----------------	-----------------	----------	-------

Könnun á viðhorfum starfsfólks 2019

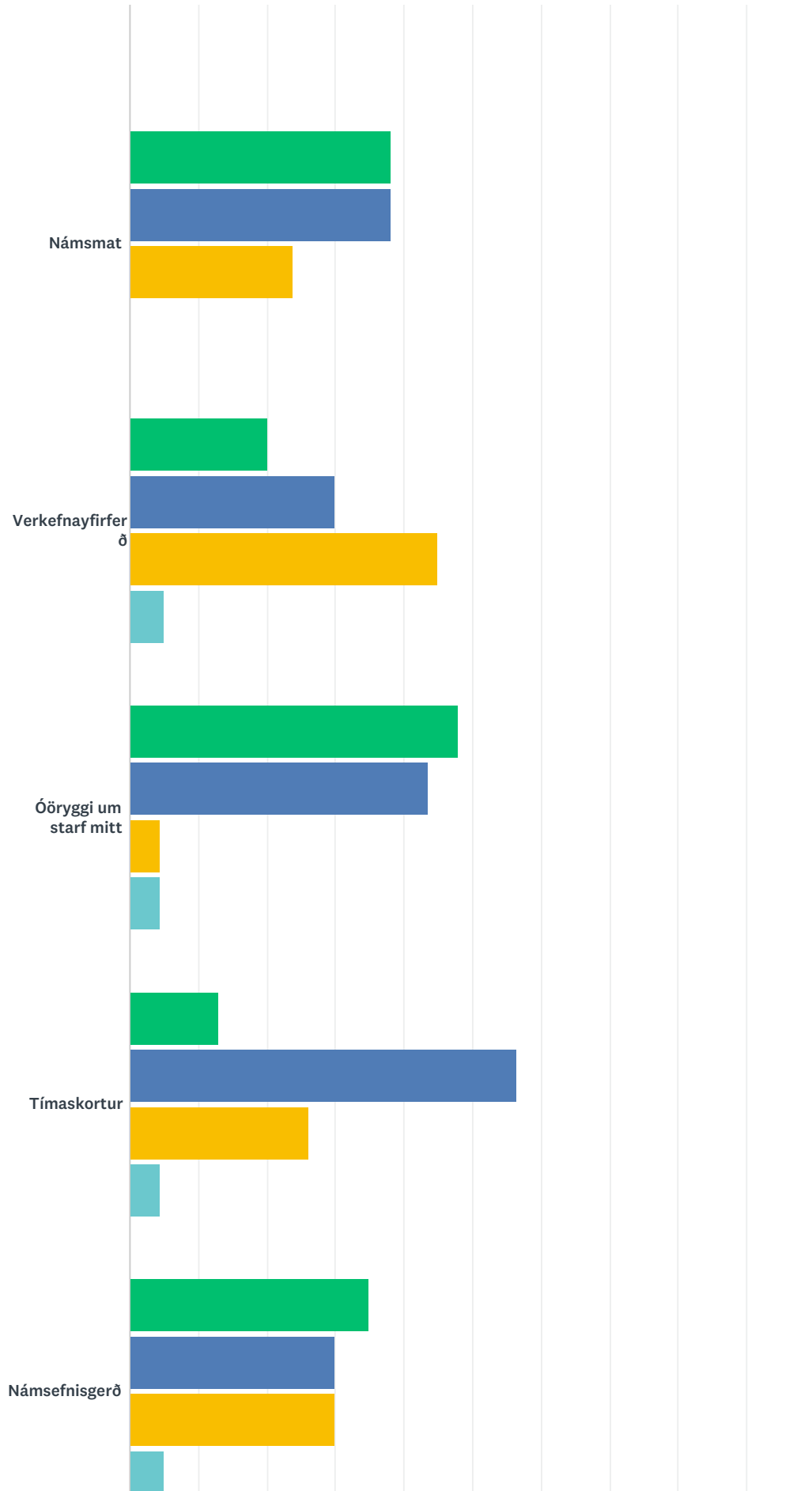
Starfsandi er hvetjandi og styðjandi	66.67% 16	33.33% 8	0.00% 0	0.00% 0	24
Starfsandi einkennist af sundurlyndi og hópaskiptingu	0.00% 0	0.00% 0	29.17% 7	70.83% 17	24
Mér finnst ég tilheyra starfsmannahópnum	62.50% 15	37.50% 9	0.00% 0	0.00% 0	24
Mér finnst starfsmenn á vinnustaðnum hvattir til að koma með tillögur til úrbóta	62.50% 15	33.33% 8	4.17% 1	0.00% 0	24
Ég hef tekið eftir óþægilegum ágreiningi á vinnustaðnum	16.67% 4	4.17% 1	45.83% 11	33.33% 8	24
Ég hef orðið fyrir einelti á vinnustaðnum	0.00% 0	0.00% 0	4.17% 1	95.83% 23	24
Mér finnst samstarfsfólk mitt bera virðingu fyrir störfum mínum	66.67% 16	33.33% 8	0.00% 0	0.00% 0	24
Samskipti mín við annað starfsfólk eru góð	83.33% 20	16.67% 4	0.00% 0	0.00% 0	24
Ég hef orðið fyrir kynferðislegri áreitni á vinnustaðnum	0.00% 0	0.00% 0	0.00% 0	100.00% 24	24

Q12 Eftirfarandi þættir valda mér álagi: fyrri hluti

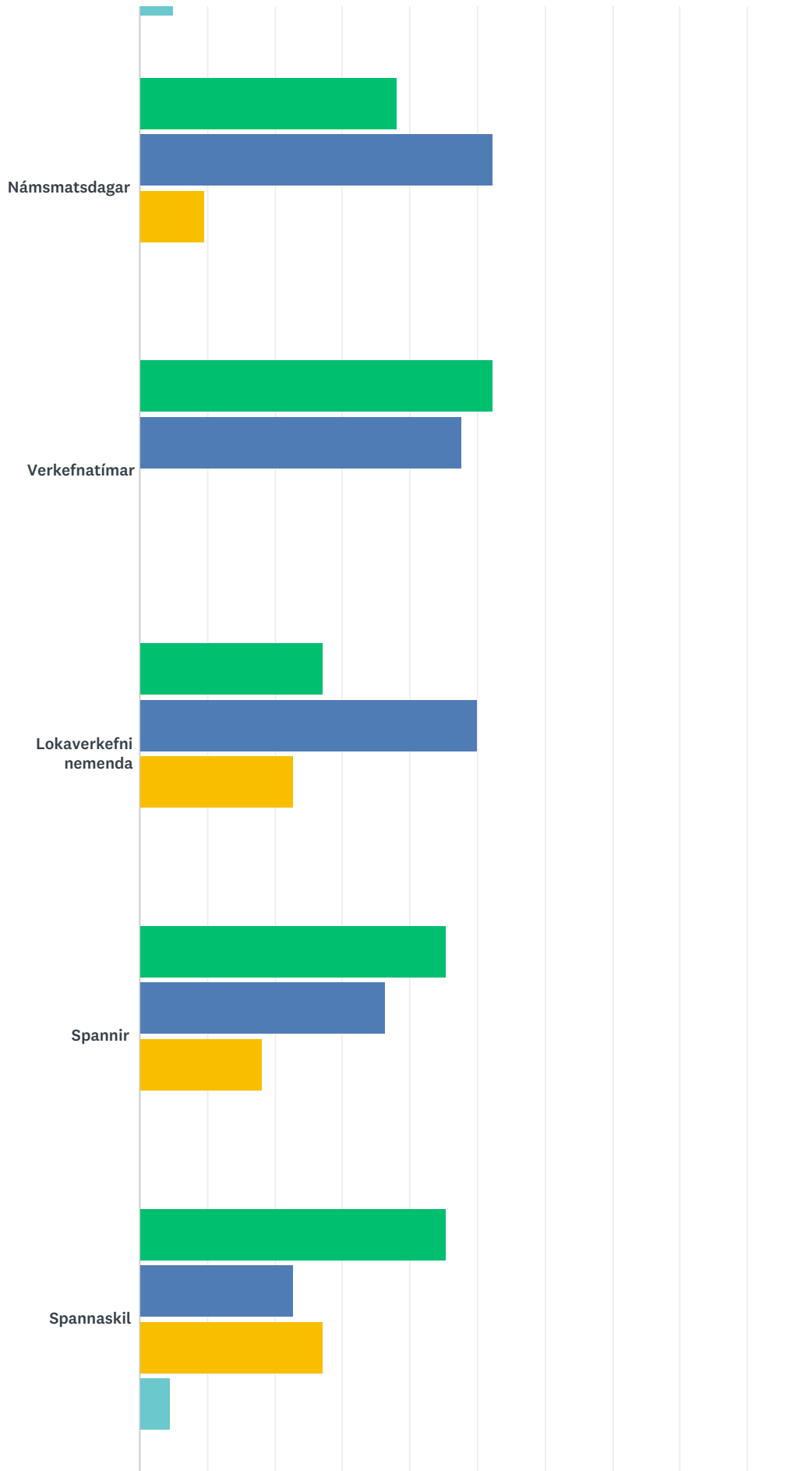
Answered: 23 Skipped: 1



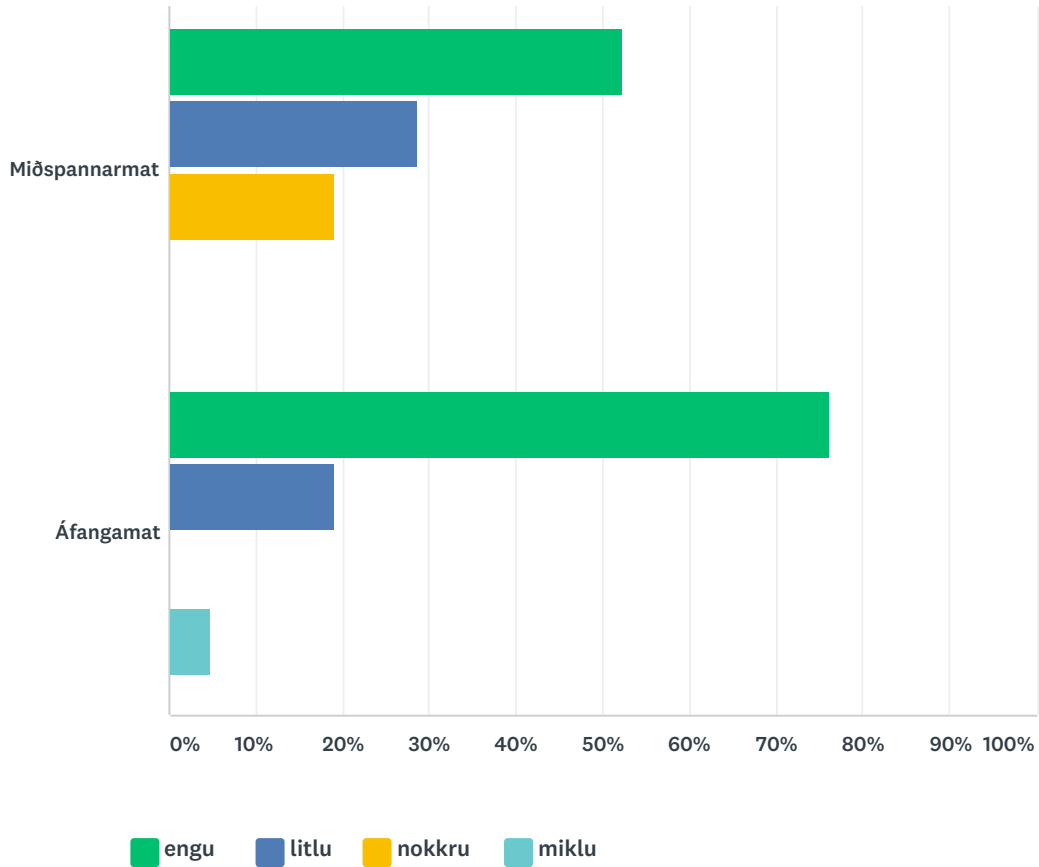
Könnun á viðhorfum starfsfólks 2019



Könnun á viðhorfum starfsfólks 2019



Könnun á viðhorfum starfsfólks 2019



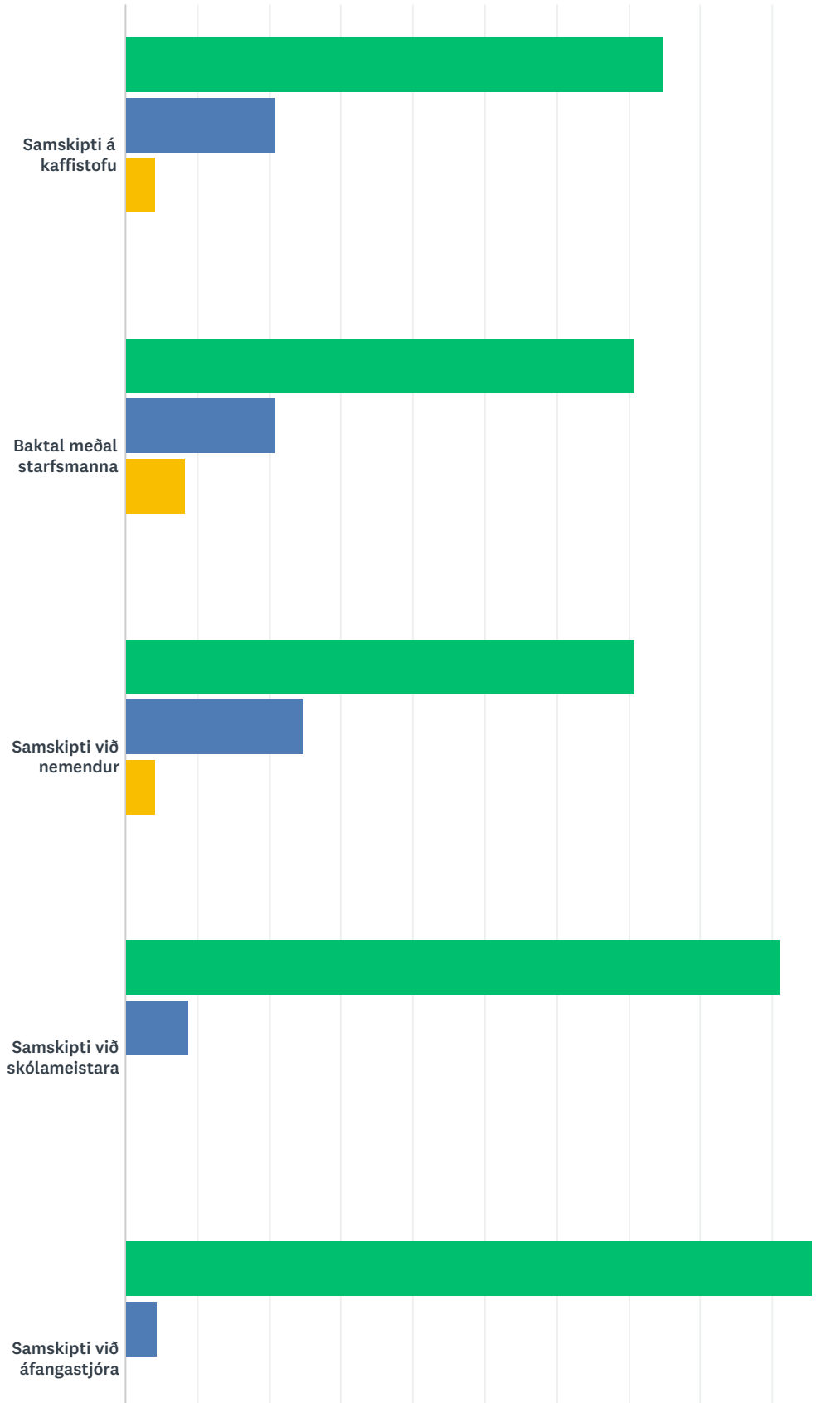
	ENGU	LITLU	NOKKRU	MIKLU	TOTAL
Mánudagsfundir	57.14% 12	38.10% 8	4.76% 1	0.00% 0	21
Fjarnám	33.33% 7	28.57% 6	33.33% 7	4.76% 1	21
Fjöldi fjarnema	28.57% 6	33.33% 7	38.10% 8	0.00% 0	21
Hópastærðir	47.62% 10	38.10% 8	14.29% 3	0.00% 0	21
Vinnuaðstaða	72.73% 16	27.27% 6	0.00% 0	0.00% 0	22
Námsmat	38.10% 8	38.10% 8	23.81% 5	0.00% 0	21
Verkefnayfirferð	20.00% 4	30.00% 6	45.00% 9	5.00% 1	20
Óryggi um starf mitt	47.83% 11	43.48% 10	4.35% 1	4.35% 1	23
Tímaskortur	13.04% 3	56.52% 13	26.09% 6	4.35% 1	23
Námsefnisgerð	35.00% 7	30.00% 6	30.00% 6	5.00% 1	20
Námsmatsdagar	38.10% 8	52.38% 11	9.52% 2	0.00% 0	21
Verkefnatímar	52.38% 11	47.62% 10	0.00% 0	0.00% 0	21

Könnun á viðhorfum starfsfólks 2019

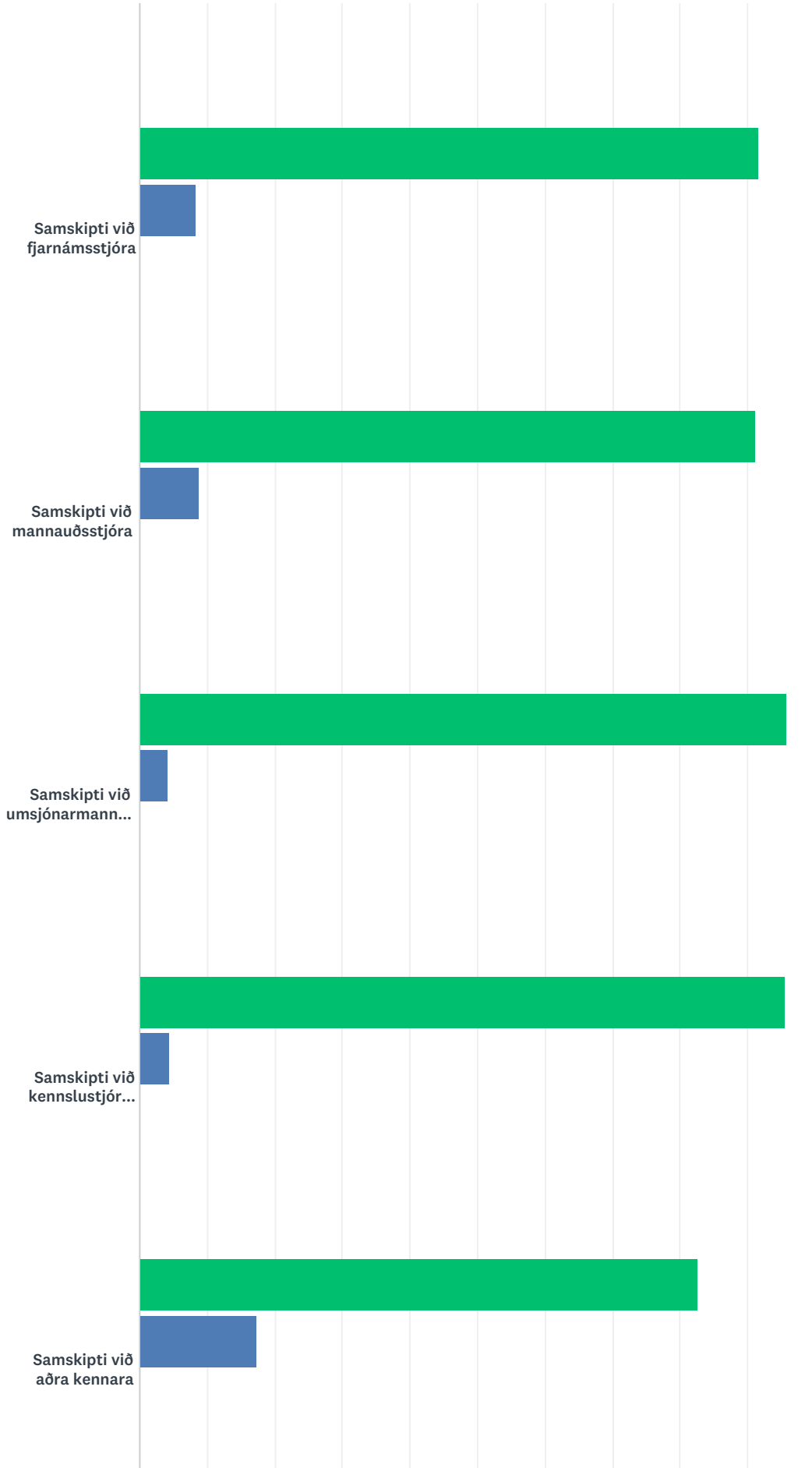
Lokaverkefni nemenda	27.27% 6	50.00% 11	22.73% 5	0.00% 0	22
Spannir	45.45% 10	36.36% 8	18.18% 4	0.00% 0	22
Spannaskil	45.45% 10	22.73% 5	27.27% 6	4.55% 1	22
Miðspannarmat	52.38% 11	28.57% 6	19.05% 4	0.00% 0	21
Áfangamat	76.19% 16	19.05% 4	0.00% 0	4.76% 1	21

Q13 Eftirfarandi þættir valda mér álagi: seinni hluti

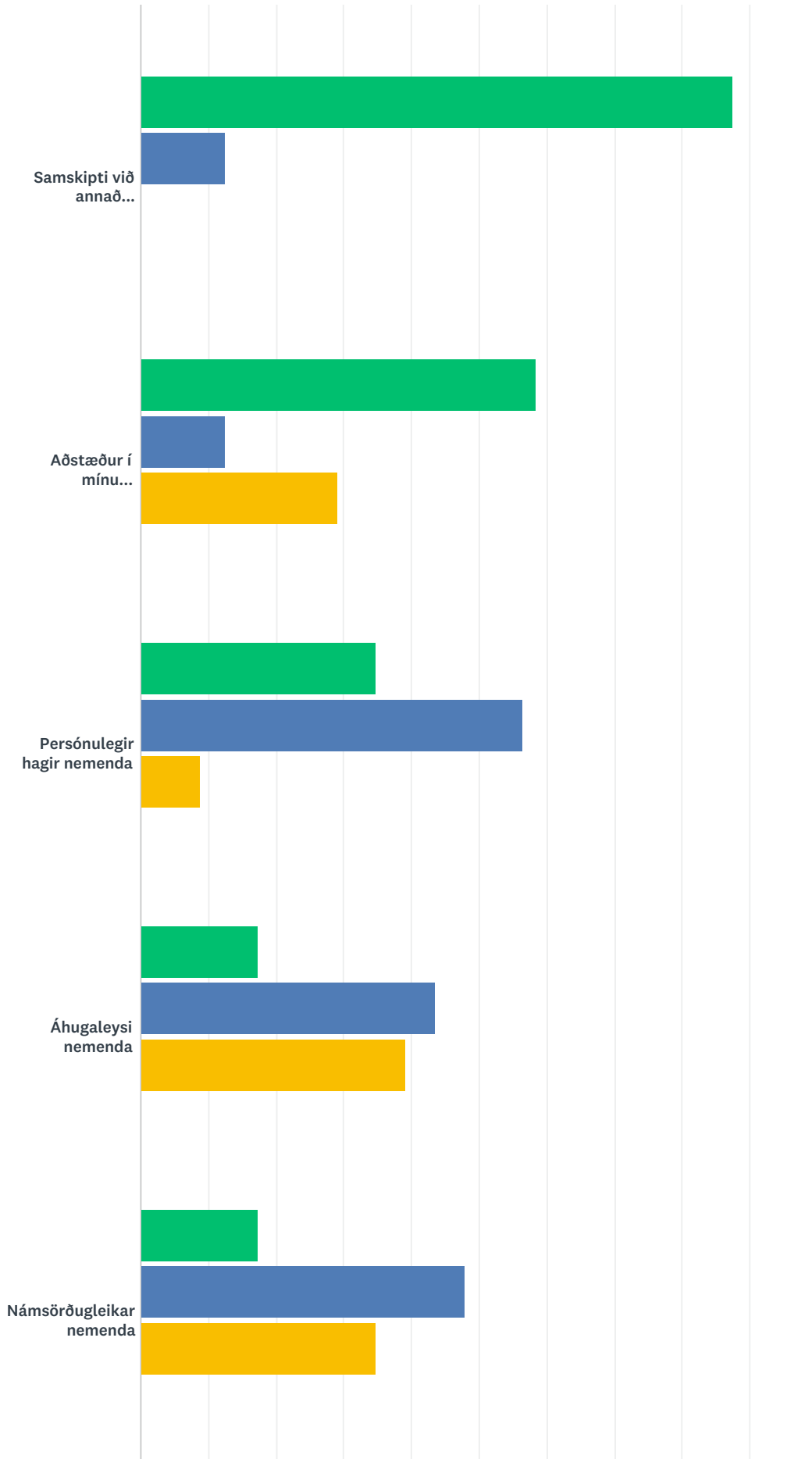
Answered: 24 Skipped: 0



Könnun á viðhorfum starfsfólks 2019



Könnun á viðhorfum starfsfólks 2019



Könnun á viðhorfum starfsfólks 2019

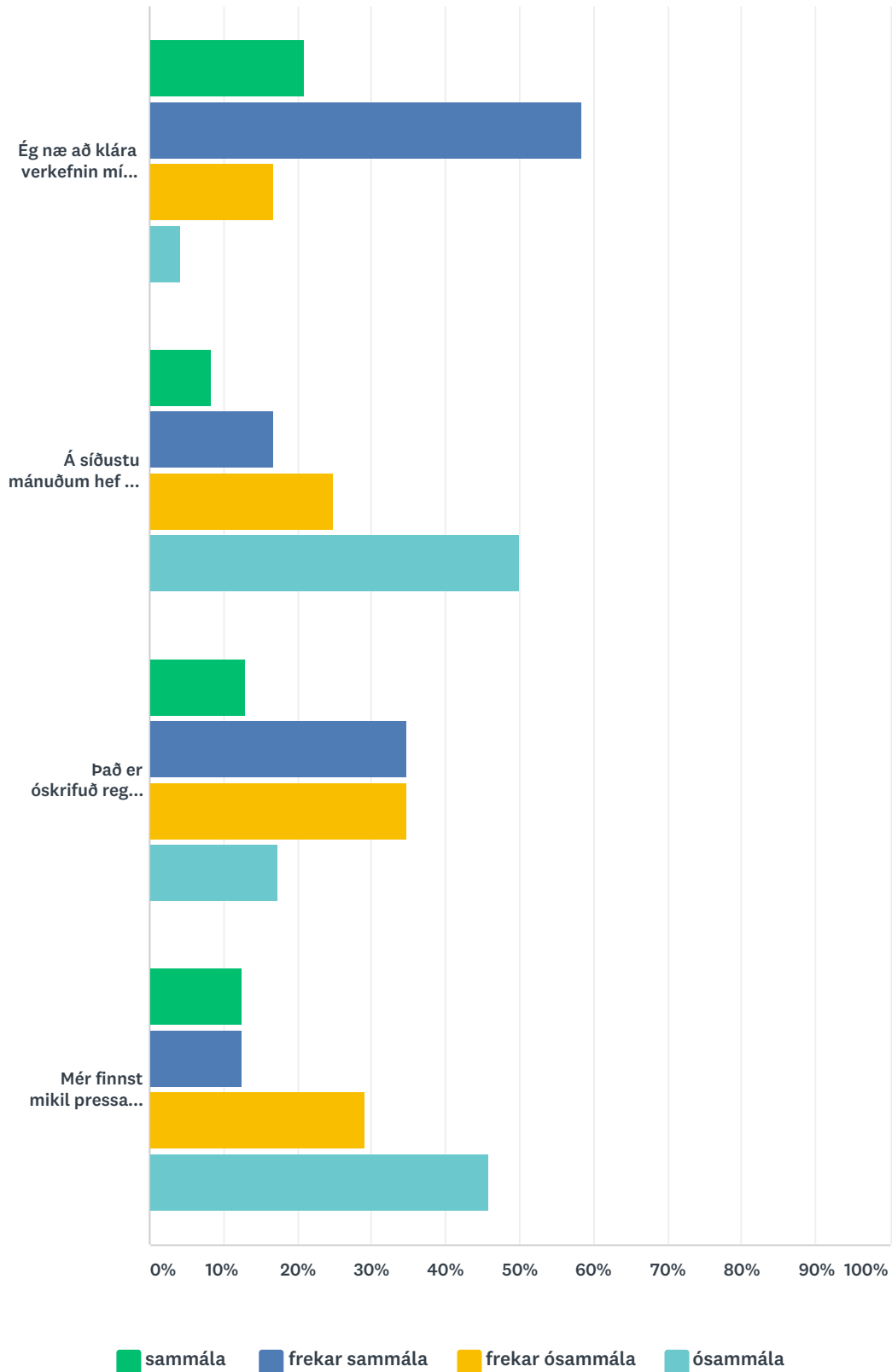
0% 10% 20% 30% 40% 50% 60% 70% 80% 90% 100%

■ engu
 ■ litlu
 ■ nokkru
 ■ miklu

	ENGU	LITLU	NOKKRU	MIKLU	TOTAL
Samskipti á kaffistofu	75.00% 18	20.83% 5	4.17% 1	0.00% 0	24
Baktal meðal starfsmanna	70.83% 17	20.83% 5	8.33% 2	0.00% 0	24
Samskipti við nemendur	70.83% 17	25.00% 6	4.17% 1	0.00% 0	24
Samskipti við skólameistara	91.30% 21	8.70% 2	0.00% 0	0.00% 0	23
Samskipti við áfangastjóra	95.65% 22	4.35% 1	0.00% 0	0.00% 0	23
Samskipti við fjarnámsstjóra	91.67% 22	8.33% 2	0.00% 0	0.00% 0	24
Samskipti við mannauðsstjóra	91.30% 21	8.70% 2	0.00% 0	0.00% 0	23
Samskipti við umsjónarmann tölvukerfis	95.83% 23	4.17% 1	0.00% 0	0.00% 0	24
Samskipti við kennslustjóra/verkefnisstjóra brautar	95.65% 22	4.35% 1	0.00% 0	0.00% 0	23
Samskipti við aðra kennara	82.61% 19	17.39% 4	0.00% 0	0.00% 0	23
Samskipti við annað starfsfólk	87.50% 21	12.50% 3	0.00% 0	0.00% 0	24
Aðstæður í mínu persónulega lífi	58.33% 14	12.50% 3	29.17% 7	0.00% 0	24
Persónulegir hagir nemenda	34.78% 8	56.52% 13	8.70% 2	0.00% 0	23
Áhugaleysi nemenda	17.39% 4	43.48% 10	39.13% 9	0.00% 0	23
Námsörðugleikar nemenda	17.39% 4	47.83% 11	34.78% 8	0.00% 0	23

Q14 Hversu sammála eða ósammála ert þú eftirfarandi fullyrðingum?

Answered: 24 Skipped: 0

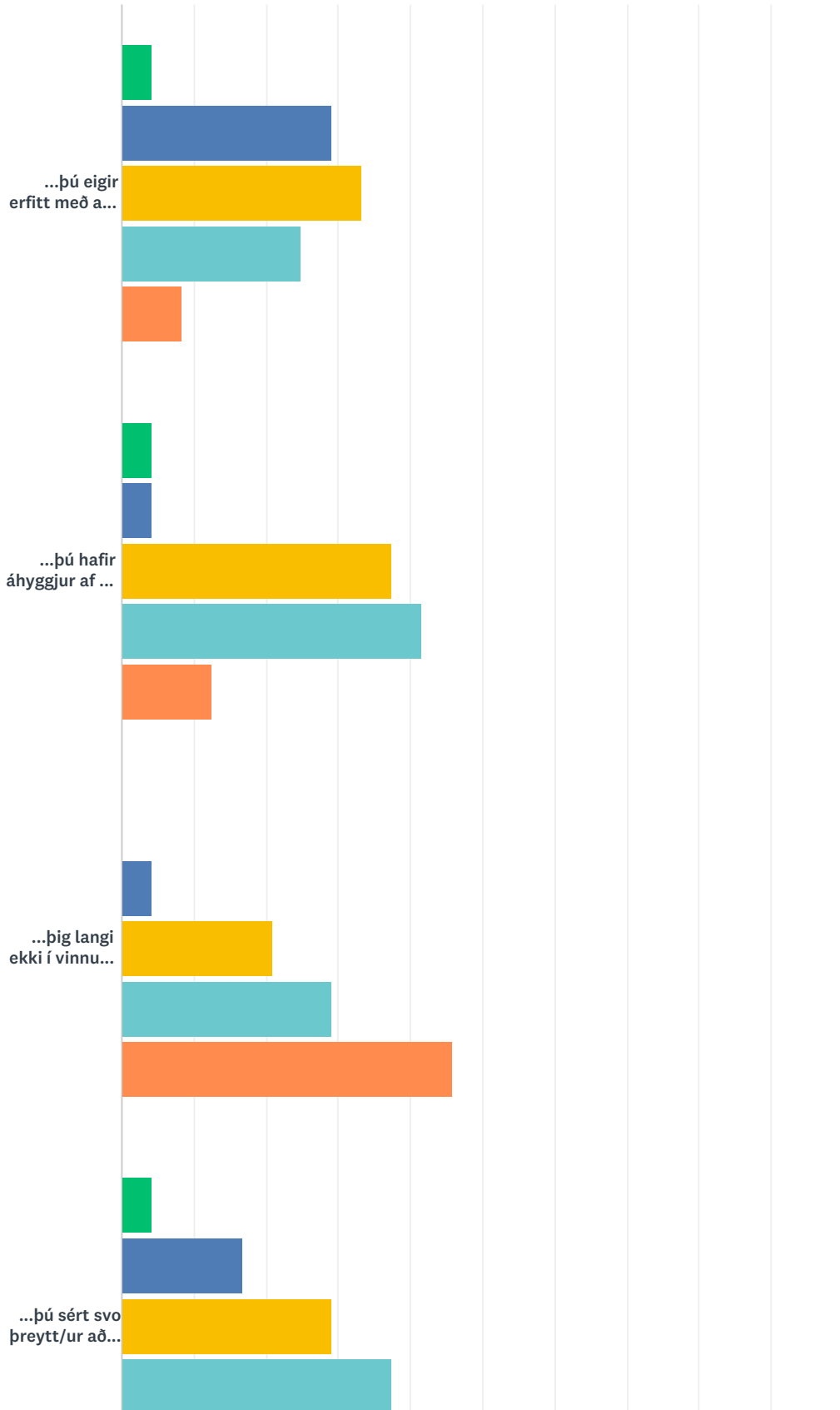


Könnun á viðhorfum starfsfólks 2019

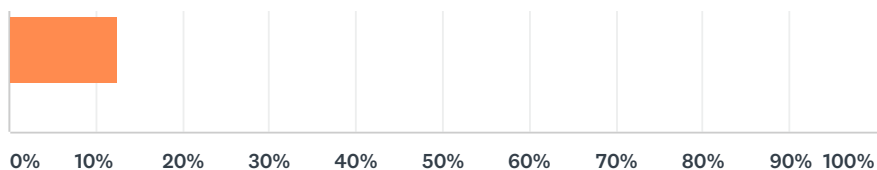
	SAMMÁLA	FREKAR SAMMÁLA	FREKAR ÓSAMMÁLA	ÓSAMMÁLA	TOTAL
Ég næ að klára verkefni mín innan umsamins/hefðbundins vinnutíma	20.83% 5	58.33% 14	16.67% 4	4.17% 1	24
Á síðustu mánuðum hef ég þurft að sleppa úr máltíðum yfir daginn vegna vinnunnar	8.33% 2	16.67% 4	25.00% 6	50.00% 12	24
Það er óskrifuð regla á mínum vinnustað að vera alltaf til taks vegna vinnunnar	13.04% 3	34.78% 8	34.78% 8	17.39% 4	23
Mér finnst mikil pressa að mæta á vinnustaðinn, jafnvel þó ég sé veik/ur	12.50% 3	12.50% 3	29.17% 7	45.83% 11	24

Q15 Kemur það fyrir að loknum vinnudegi að...

Answered: 24 Skipped: 0



Könnun á viðhorfum starfsfólks 2019

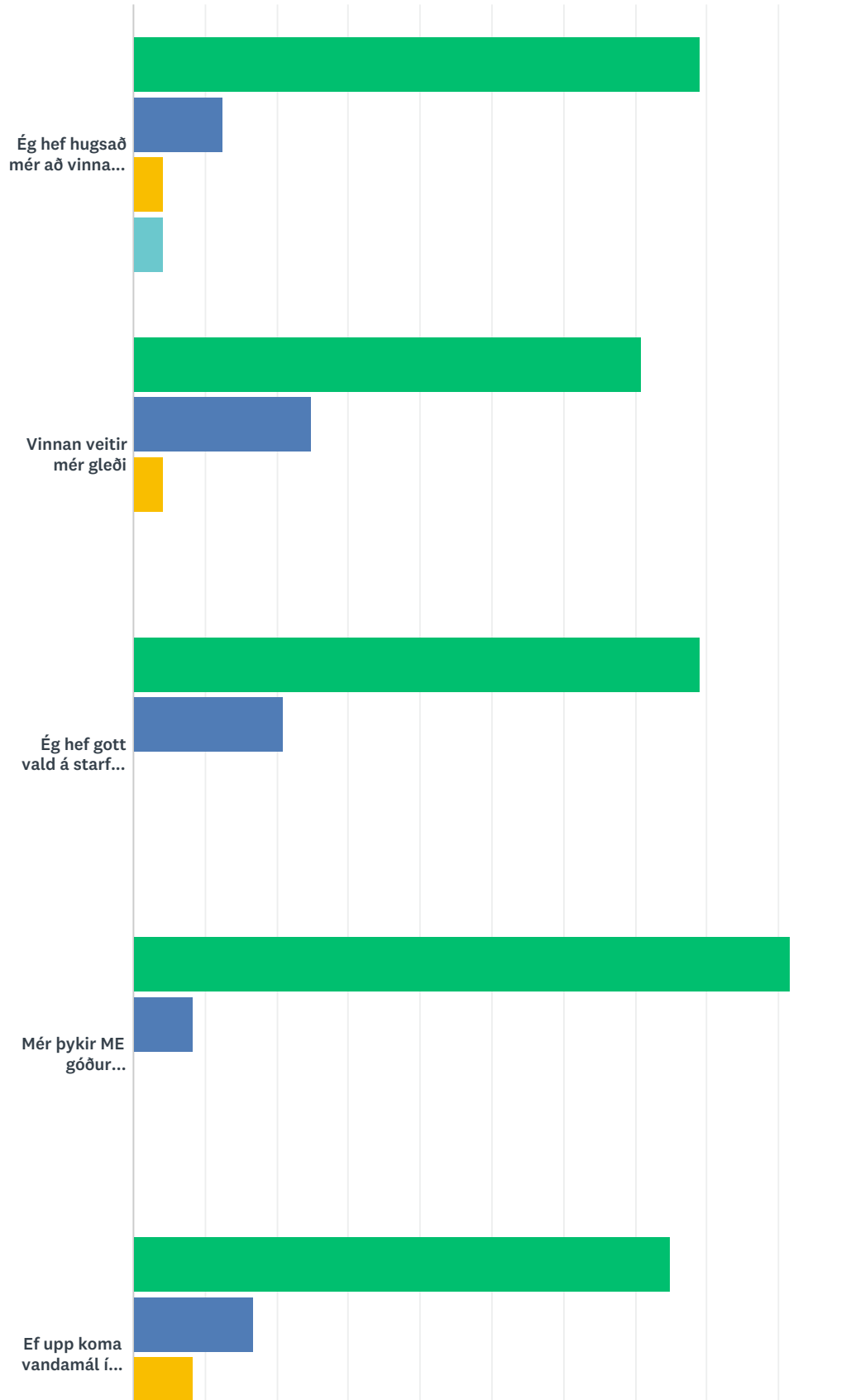


■ mjög oft
 ■ oft
 ■ sjaldan
 ■ mjög sjaldan
 ■ aldrei

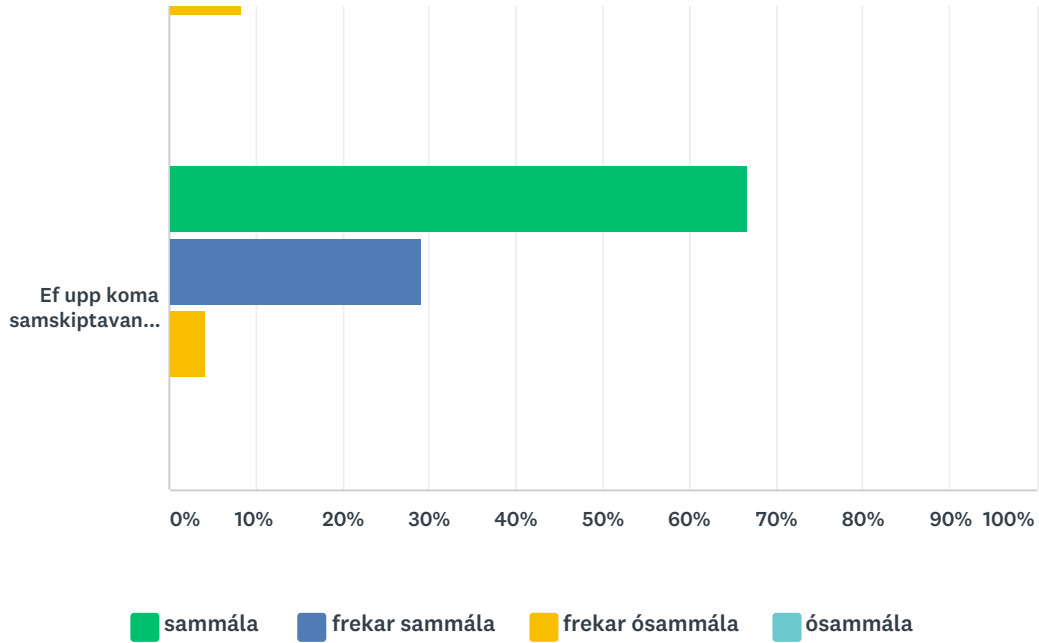
	MJÖG OFT	OFT	SJALDAN	MJÖG SJALDAN	ALDREI	TOTAL
...þú eigir erfitt með að hætta að hugsa um vinnuna þannig að það hafi áhrif á frítíma þinn eða einkalíf?	4.17% 1	29.17% 7	33.33% 8	25.00% 6	8.33% 2	24
...þú hafir áhyggjur af því að upp komi vandamál í vinnunni sem þú getur ekki leyst?	4.17% 1	4.17% 1	37.50% 9	41.67% 10	12.50% 3	24
...þig langi ekki í vinnuna næsta dag?	0.00% 0	4.17% 1	20.83% 5	29.17% 7	45.83% 11	24
...þú sért svo þreytt/ur að þú eigir erfitt með að gera nokkurn skapaðan hlut?	4.17% 1	16.67% 4	29.17% 7	37.50% 9	12.50% 3	24

Q16 Líðan og starfsánægja

Answered: 24 Skipped: 0



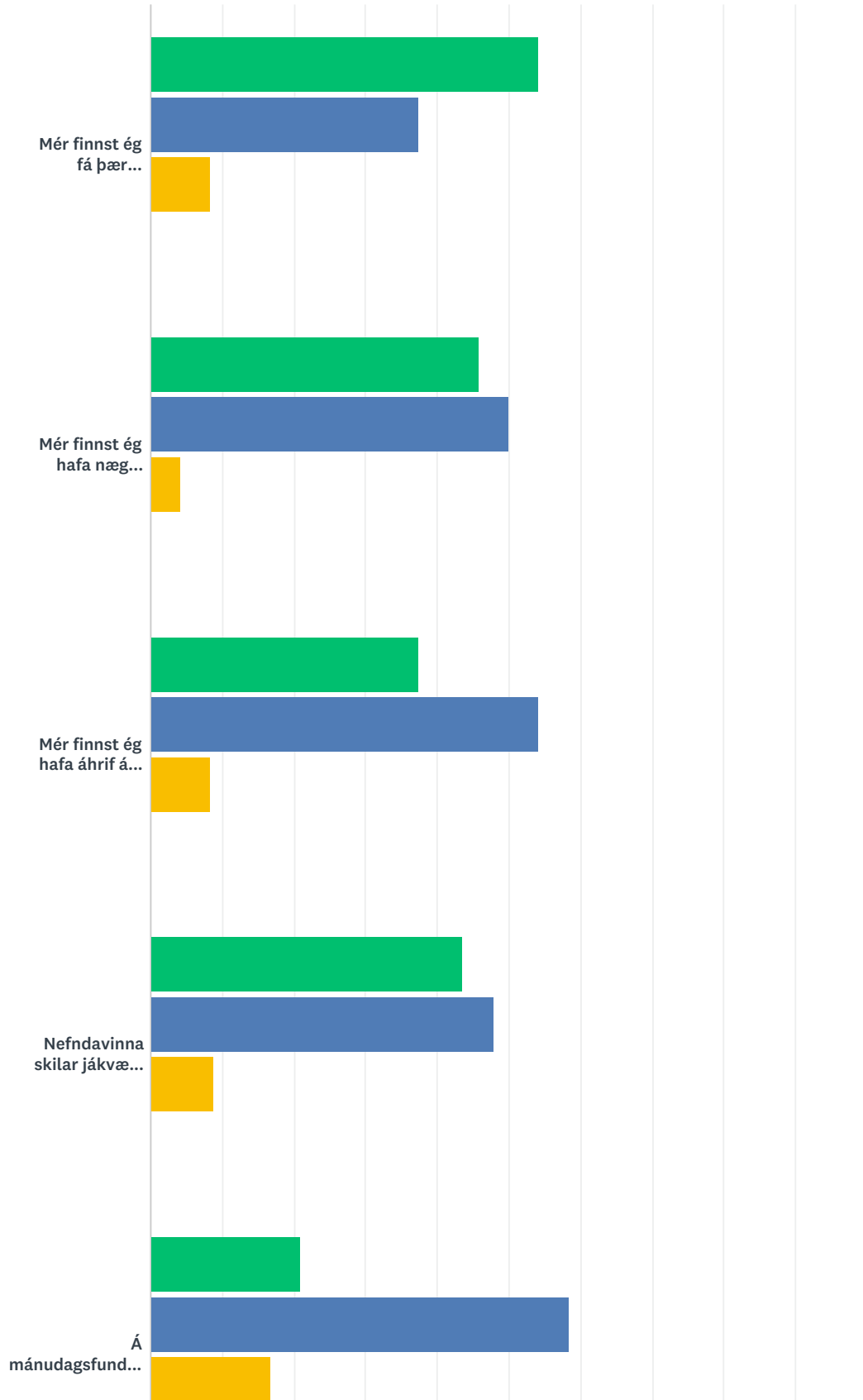
Könnun á viðhorfum starfsfólks 2019



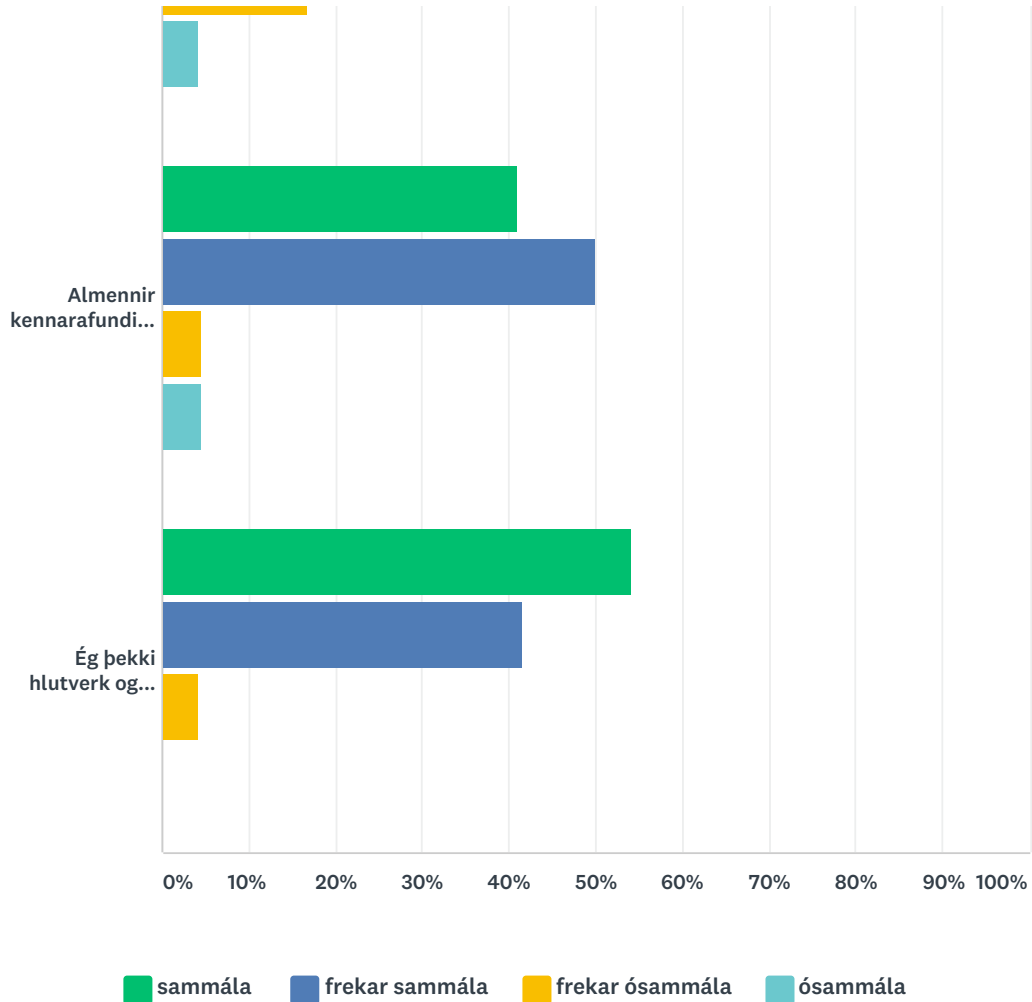
	SAMMÁLA	FREKAR SAMMÁLA	FREKAR ÓSAMMÁLA	ÓSAMMÁLA	TOTAL
Ég hef hugsað mér að vinna áfram í ME	79.17% 19	12.50% 3	4.17% 1	4.17% 1	24
Vinnan veitir mér gleði	70.83% 17	25.00% 6	4.17% 1	0.00% 0	24
Ég hef gott vald á starfi mínu	79.17% 19	20.83% 5	0.00% 0	0.00% 0	24
Mér þykir ME góður vinnustaður	91.67% 22	8.33% 2	0.00% 0	0.00% 0	24
Ef upp koma vandamál í vinnunni hef ég aðila innan skólans sem ég get leitað til	75.00% 18	16.67% 4	8.33% 2	0.00% 0	24
Ef upp koma samskiptavandamál á vinnustaðnum hef ég einhvern þar sem ég get leitað til	66.67% 16	29.17% 7	4.17% 1	0.00% 0	24

Q17 Fundir og upplýsingamiðlun

Answered: 24 Skipped: 0



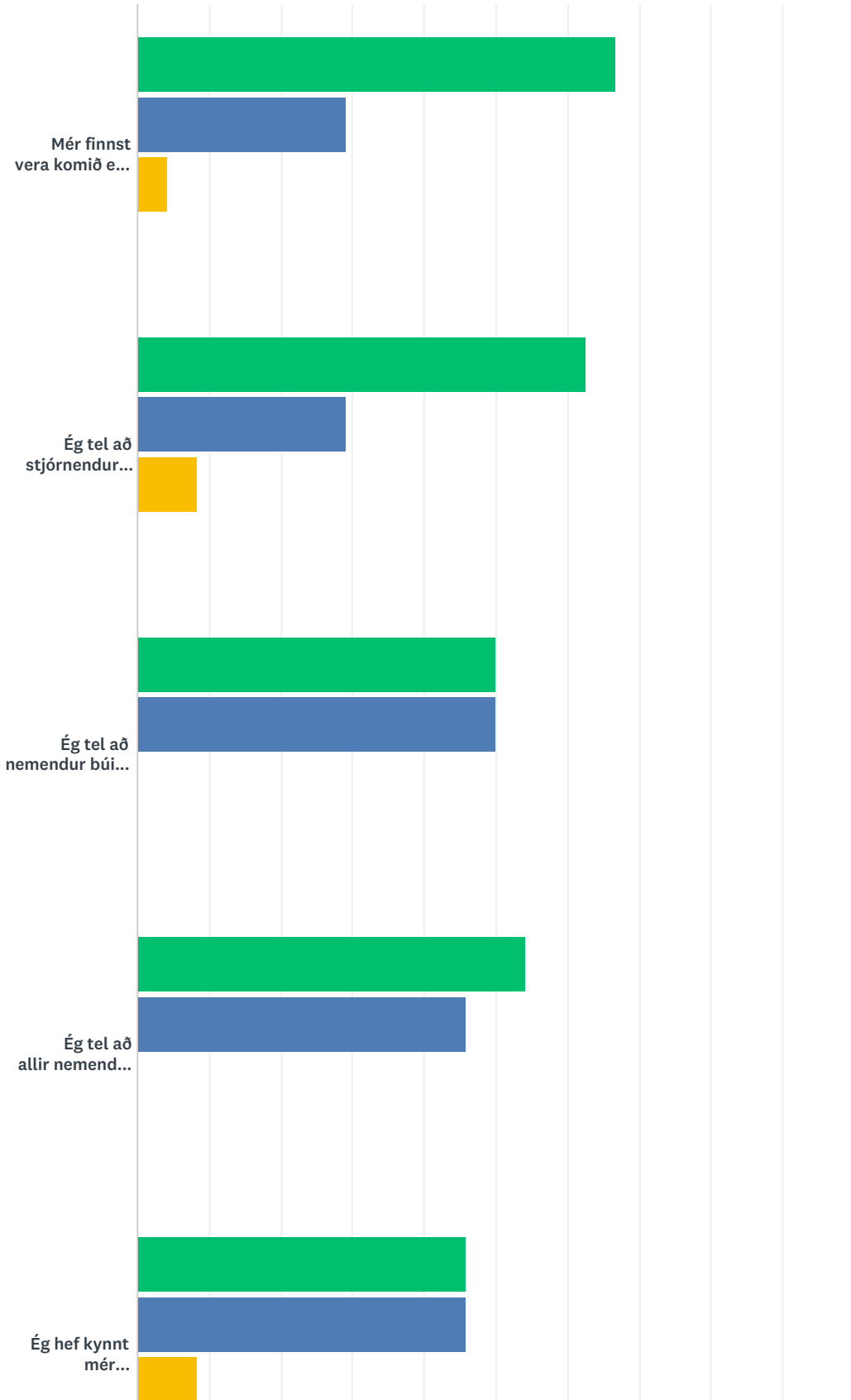
Könnun á viðhorfum starfsfólks 2019



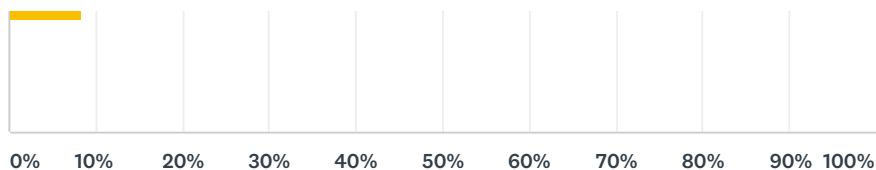
	SAMMÁLA	FREKAR SAMMÁLA	FREKAR ÓSAMMÁLA	ÓSAMMÁLA	TOTAL
Mér finnst ég fá þær upplýsingar sem ég þarf um hvað er á döfinni í skólastarfinu	54.17% 13	37.50% 9	8.33% 2	0.00% 0	24
Mér finnst ég hafa næg tækifæri til að ræða mál sem snerta starf mitt	45.83% 11	50.00% 12	4.17% 1	0.00% 0	24
Mér finnst ég hafa áhrif á ákvarðanir er snerta skólastarfið	37.50% 9	54.17% 13	8.33% 2	0.00% 0	24
Nefndavinna skilar jákvæðum árangri	43.48% 10	47.83% 11	8.70% 2	0.00% 0	23
Á mánudagsfundum fer fram fagleg umræða um skólaþróun	20.83% 5	58.33% 14	16.67% 4	4.17% 1	24
Almennir kennarafundir eru gagnlegir	40.91% 9	50.00% 11	4.55% 1	4.55% 1	22
Ég þekki hlutverk og starfssvið ólíkra hópa/stjórnenda innan skólans	54.17% 13	41.67% 10	4.17% 1	0.00% 0	24

Q18 Jafnréttismál

Answered: 24 Skipped: 0



Könnun á viðhorfum starfsfólks 2019

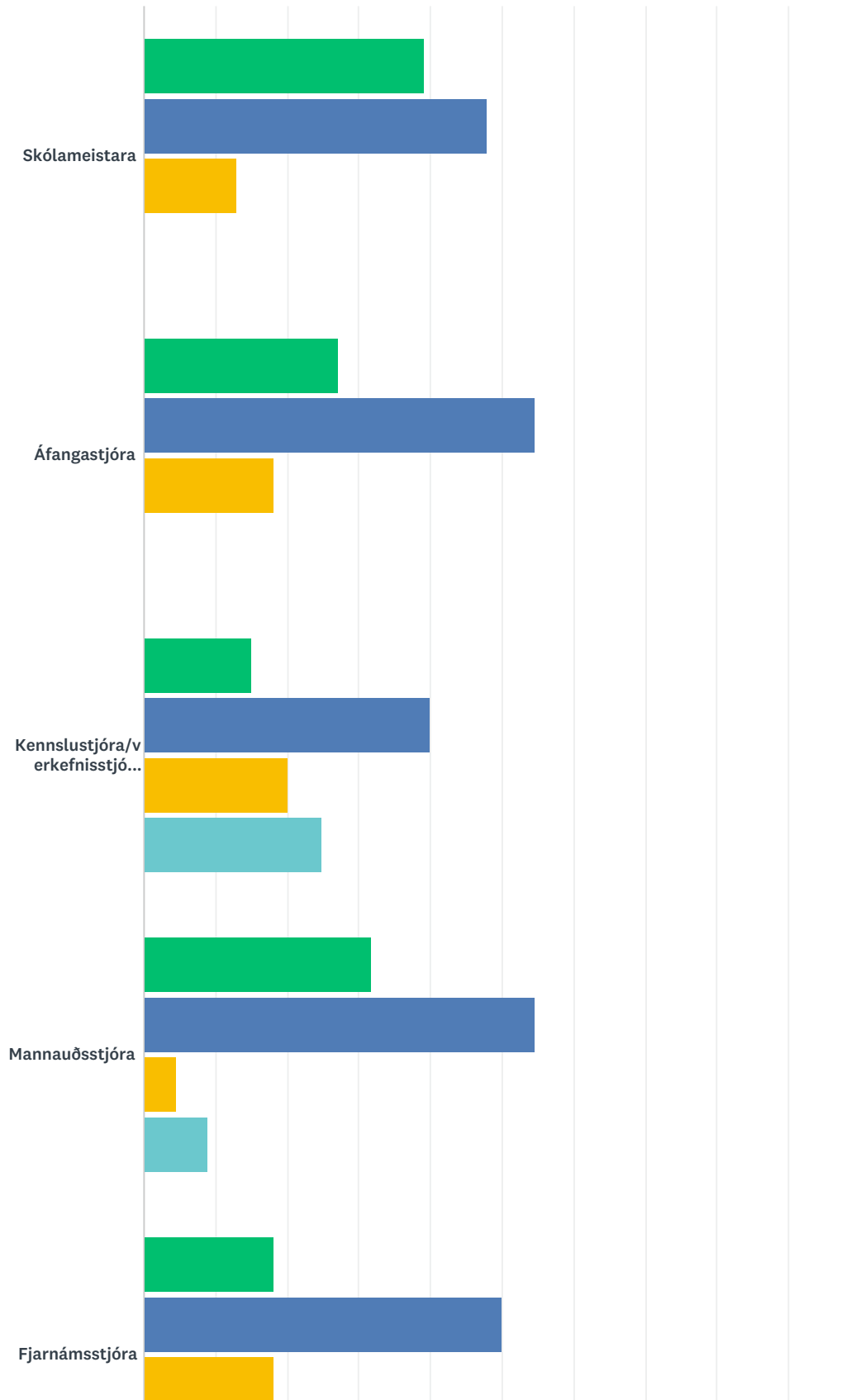


■ sammála
 ■ frekar sammála
 ■ frekar ósammála
 ■ ósammála

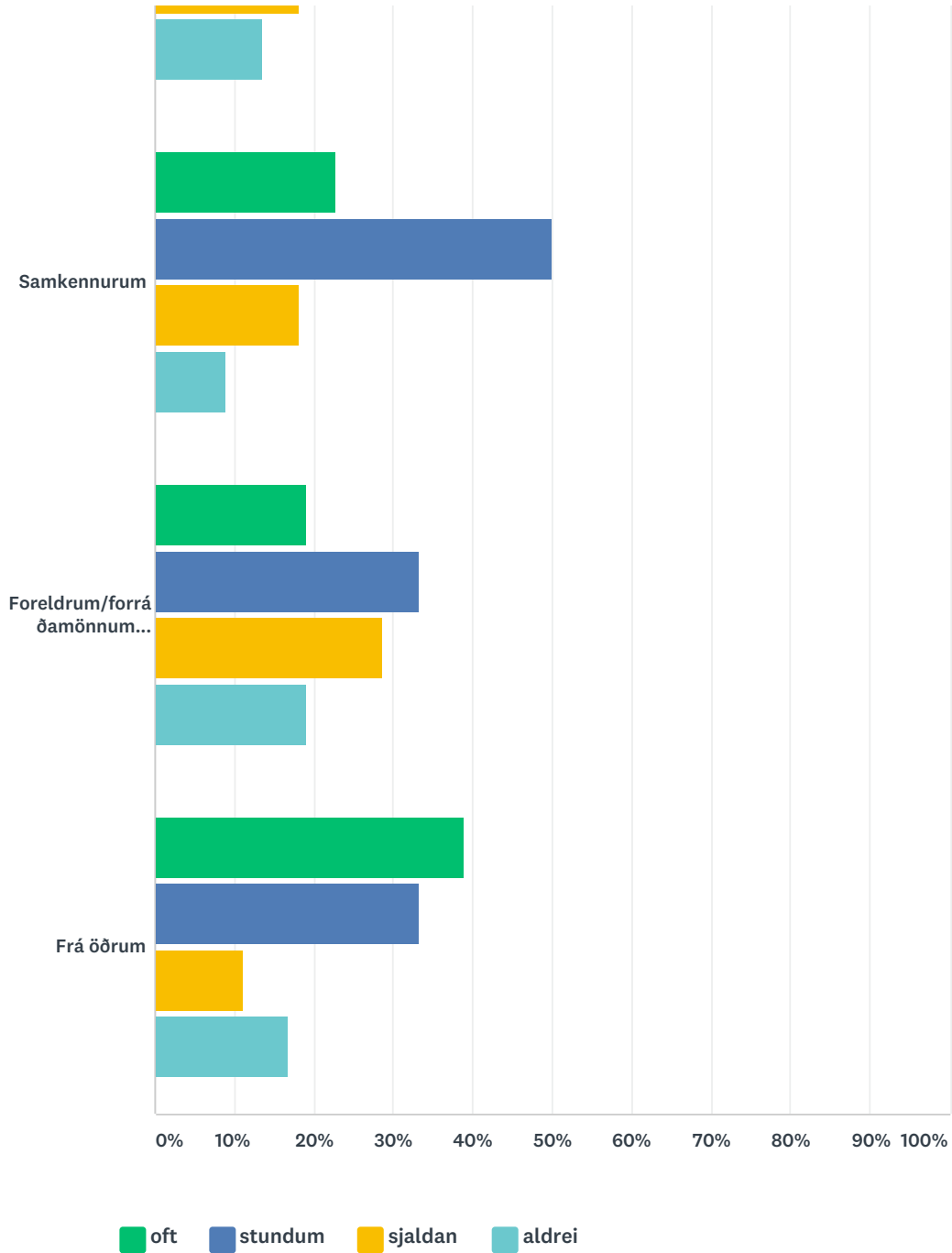
	SAMMÁLA	FREKAR SAMMÁLA	FREKAR ÓSAMMÁLA	ÓSAMMÁLA	TOTAL
Mér finnst vera komið eins fram við konur og karla á vinnustaðnum	66.67% 16	29.17% 7	4.17% 1	0.00% 0	24
Ég tel að stjórnendur gæti kynjajafnréttis við ákvarðanatöku	62.50% 15	29.17% 7	8.33% 2	0.00% 0	24
Ég tel að nemendur búi við kynjajafnrétti í skólanum	50.00% 12	50.00% 12	0.00% 0	0.00% 0	24
Ég tel að allir nemendur búi við jafnrétti til náms í skólanum	54.17% 13	45.83% 11	0.00% 0	0.00% 0	24
Ég hef kynnt mér jafnréttisstefnu skólans	45.83% 11	45.83% 11	8.33% 2	0.00% 0	24

Q19 Ég fæ hvatningu frá:

Answered: 23 Skipped: 1



Könnun á viðhorfum starfsfólks 2019



oft stundum sjaldan aldrei

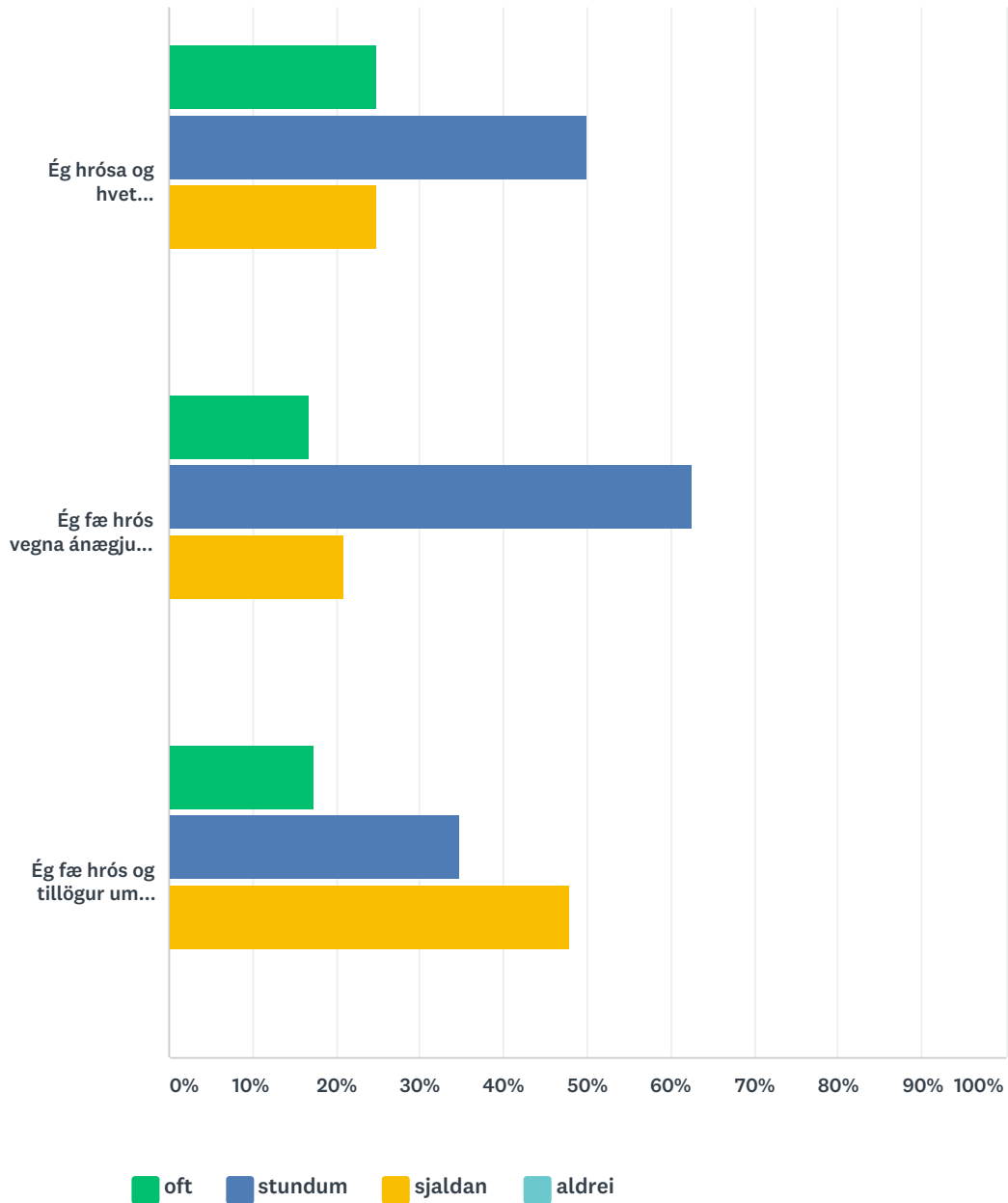
	OFT	STUNDUM	SJALDAN	ALDREI	TOTAL
Skólameistara	39.13% 9	47.83% 11	13.04% 3	0.00% 0	23
Áfangastjóra	27.27% 6	54.55% 12	18.18% 4	0.00% 0	22
Kennslustjóra/verkefnisstjóra mínum	15.00% 3	40.00% 8	20.00% 4	25.00% 5	20
Mannauðsstjóra	31.82% 7	54.55% 12	4.55% 1	9.09% 2	22
Fjarnámsstjóra	18.18% 4	50.00% 11	18.18% 4	13.64% 3	22

Könnun á viðhorfum starfsfólks 2019

Samkennurum	22.73% 5	50.00% 11	18.18% 4	9.09% 2	22
Foreldrum/forráðamönnum nemenda	19.05% 4	33.33% 7	28.57% 6	19.05% 4	21
Frá öðrum	38.89% 7	33.33% 6	11.11% 2	16.67% 3	18

Q20 Hvatning og hrós

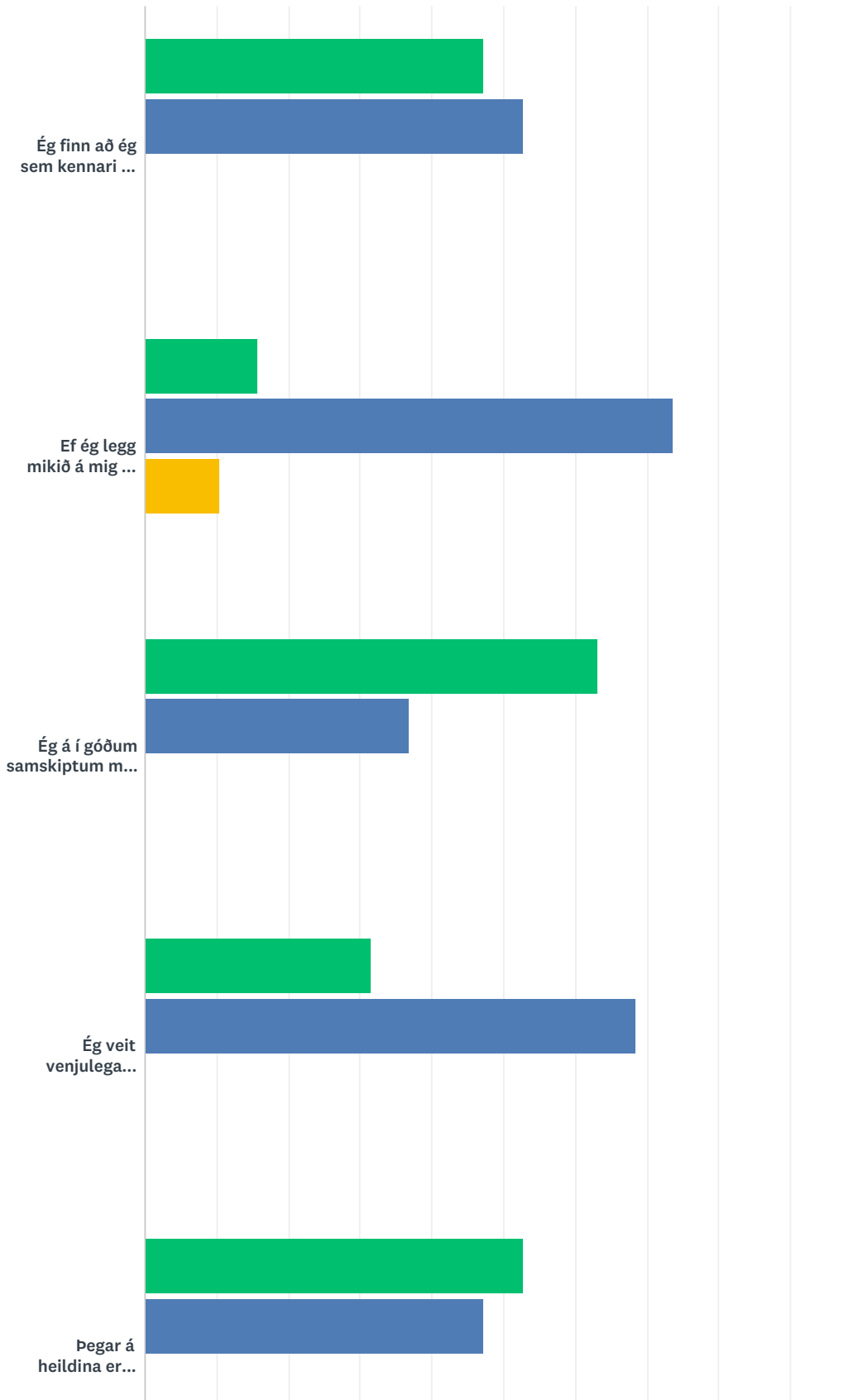
Answered: 24 Skipped: 0



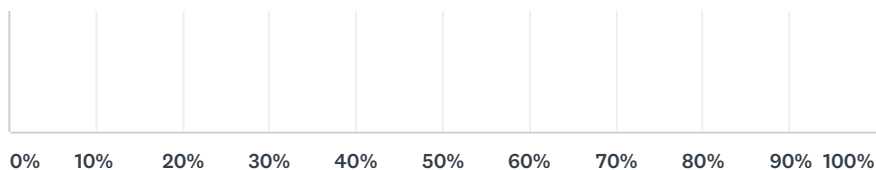
	OFT	STUNDUM	SJALDAN	ALDREI	TOTAL	WEIGHTED AVERAGE
Ég hrósa og hvet samstarfsmenn	25.00% 6	50.00% 12	25.00% 6	0.00% 0	24	2.00
Ég fæ hrós vegna ánægju með vinnulag mitt í starfi	16.67% 4	62.50% 15	20.83% 5	0.00% 0	24	2.04
Ég fæ hrós og tillögur um umbætur í starfi	17.39% 4	34.78% 8	47.83% 11	0.00% 0	23	2.30

Q21 Hvernig augum lítur þú á sjálfan þig sem kennara í ME

Answered: 19 Skipped: 5



Könnun á viðhorfum starfsfólks 2019

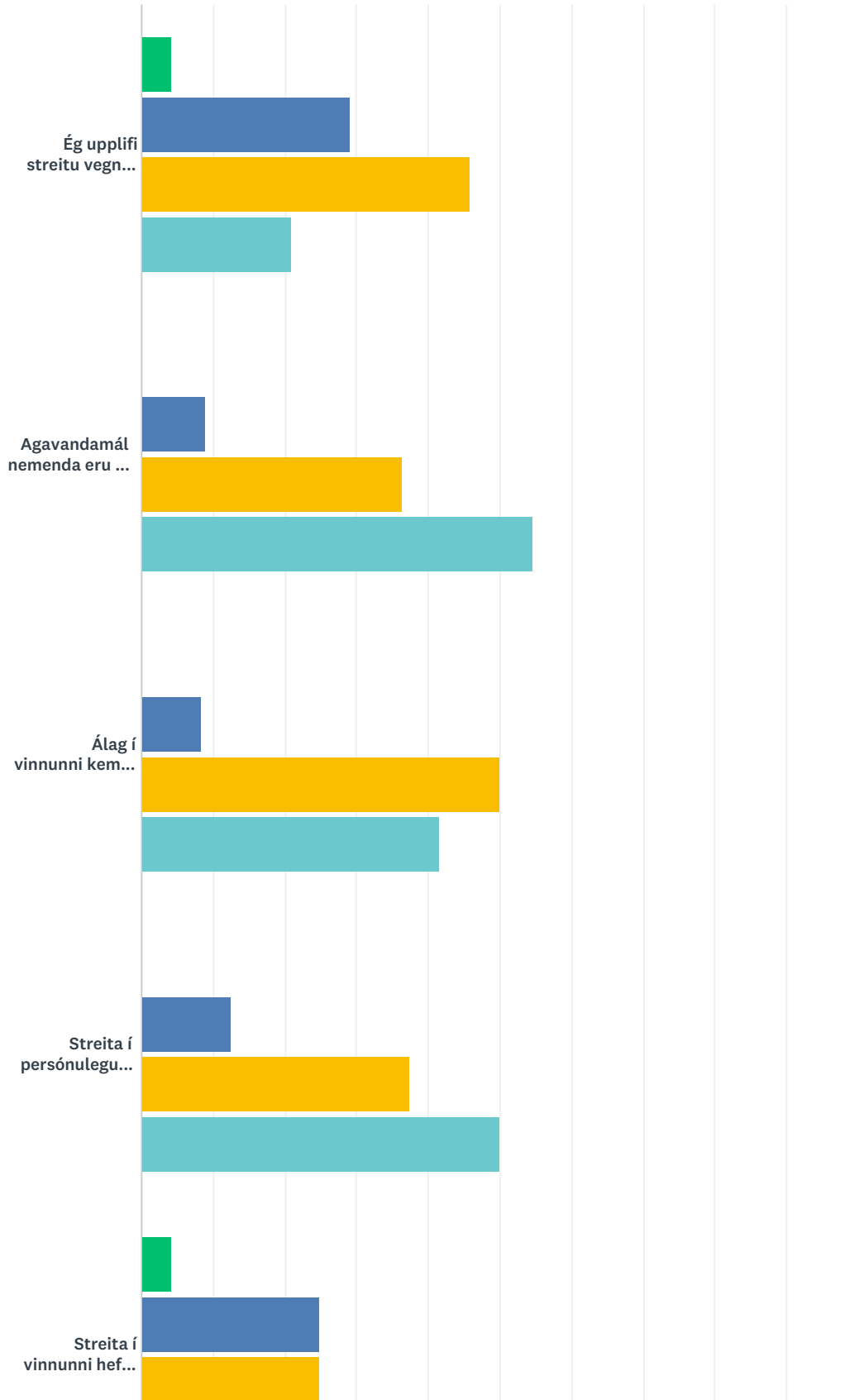


■ sammála
 ■ frekar sammála
 ■ frekar ósammála
 ■ ósammála

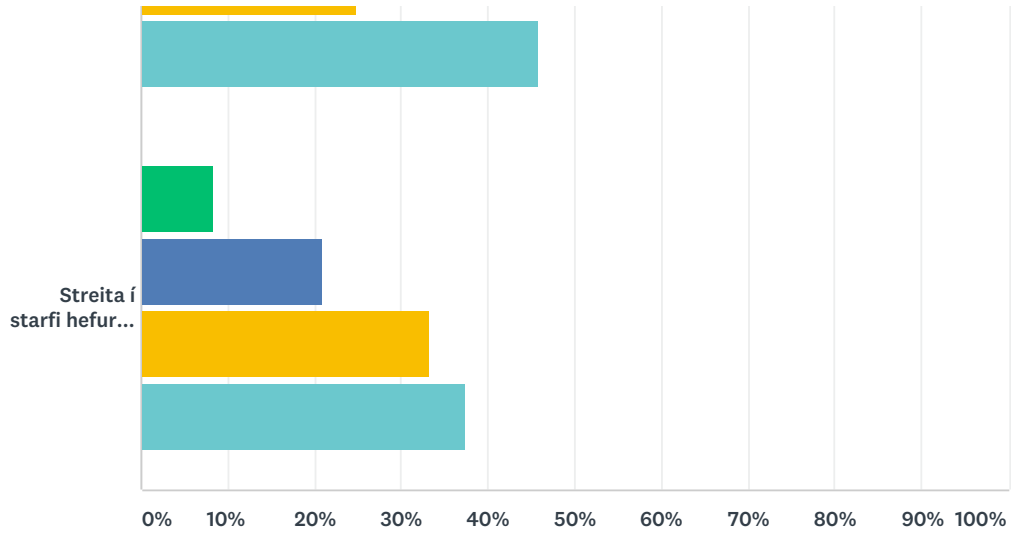
	SAMMÁLA	FREKAR SAMMÁLA	FREKAR ÓSAMMÁLA	ÓSAMMÁLA	TOTAL	WEIGHTED AVERAGE
Ég finn að ég sem kennari hef góð áhrif á nemendur	47.37% 9	52.63% 10	0.00% 0	0.00% 0	19	1.53
Ef ég legg mikið á mig við kennsluna þá get ég jafnvel náð til áhugalausustu nemenda	15.79% 3	73.68% 14	10.53% 2	0.00% 0	19	1.95
Ég á í góðum samskiptum með nemendahópinn minn	63.16% 12	36.84% 7	0.00% 0	0.00% 0	19	1.37
Ég veit venjulega hvernig ég nær til nemenda minna	31.58% 6	68.42% 13	0.00% 0	0.00% 0	19	1.68
Þegar á heildina er lítið tel ég mig sinna starfi mínu vel	52.63% 10	47.37% 9	0.00% 0	0.00% 0	19	1.47

Q22 Streita - álag

Answered: 24 Skipped: 0



Könnun á viðhorfum starfsfólks 2019

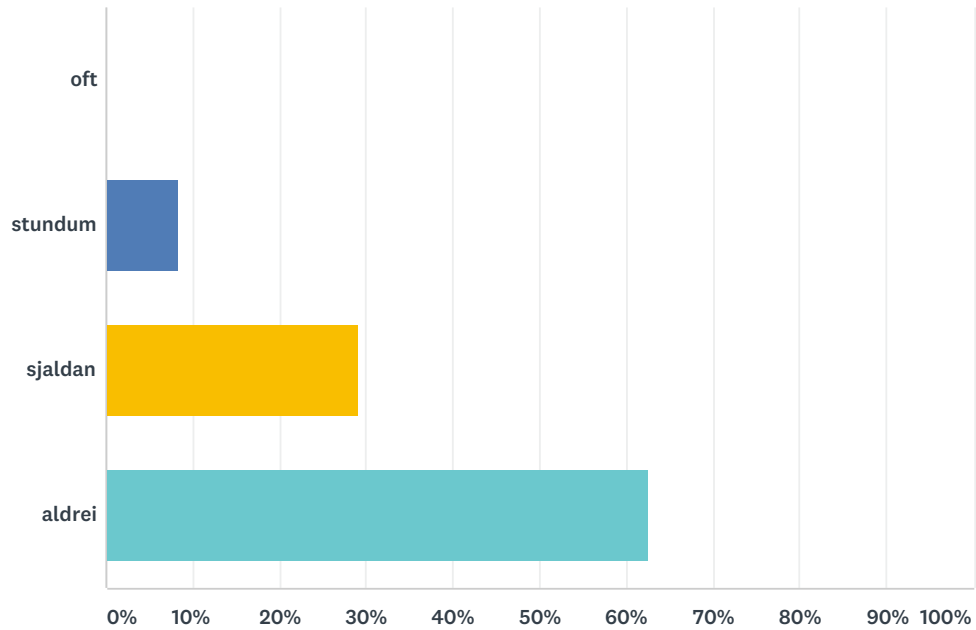


■ sammála ■ frekar sammála ■ frekar ósammála ■ ósammála

	SAMMÁLA	FREKAR SAMMÁLA	FREKAR ÓSAMMÁLA	ÓSAMMÁLA	TOTAL
Ég upplifi streitu vegna starfsins	4.17% 1	29.17% 7	45.83% 11	20.83% 5	24
Agavandamál nemenda eru mér streituvaldur	0.00% 0	9.09% 2	36.36% 8	54.55% 12	22
Álag í vinnunni kemur niður á fagmennsku minni	0.00% 0	8.33% 2	50.00% 12	41.67% 10	24
Streita í persónulegu lífi mínu hefur áhrif á fagmennsku mína	0.00% 0	12.50% 3	37.50% 9	50.00% 12	24
Streita í vinnunni hefur áhrif á líf mitt utan vinnu	4.17% 1	25.00% 6	25.00% 6	45.83% 11	24
Streita í starfi hefur áhrif á heilsu mína	8.33% 2	20.83% 5	33.33% 8	37.50% 9	24

Q23 Ég kvíði því að mæta í vinnuna

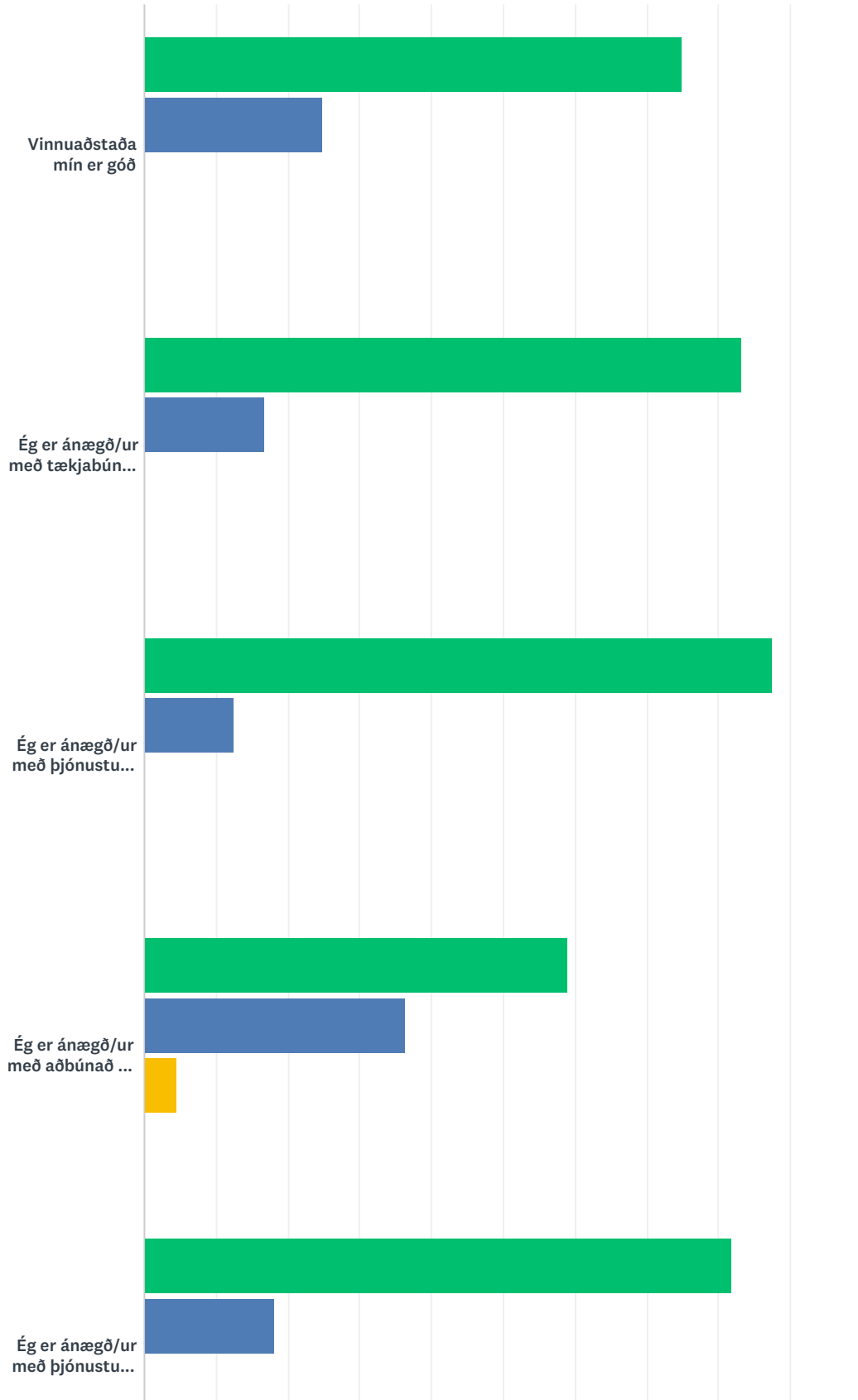
Answered: 24 Skipped: 0



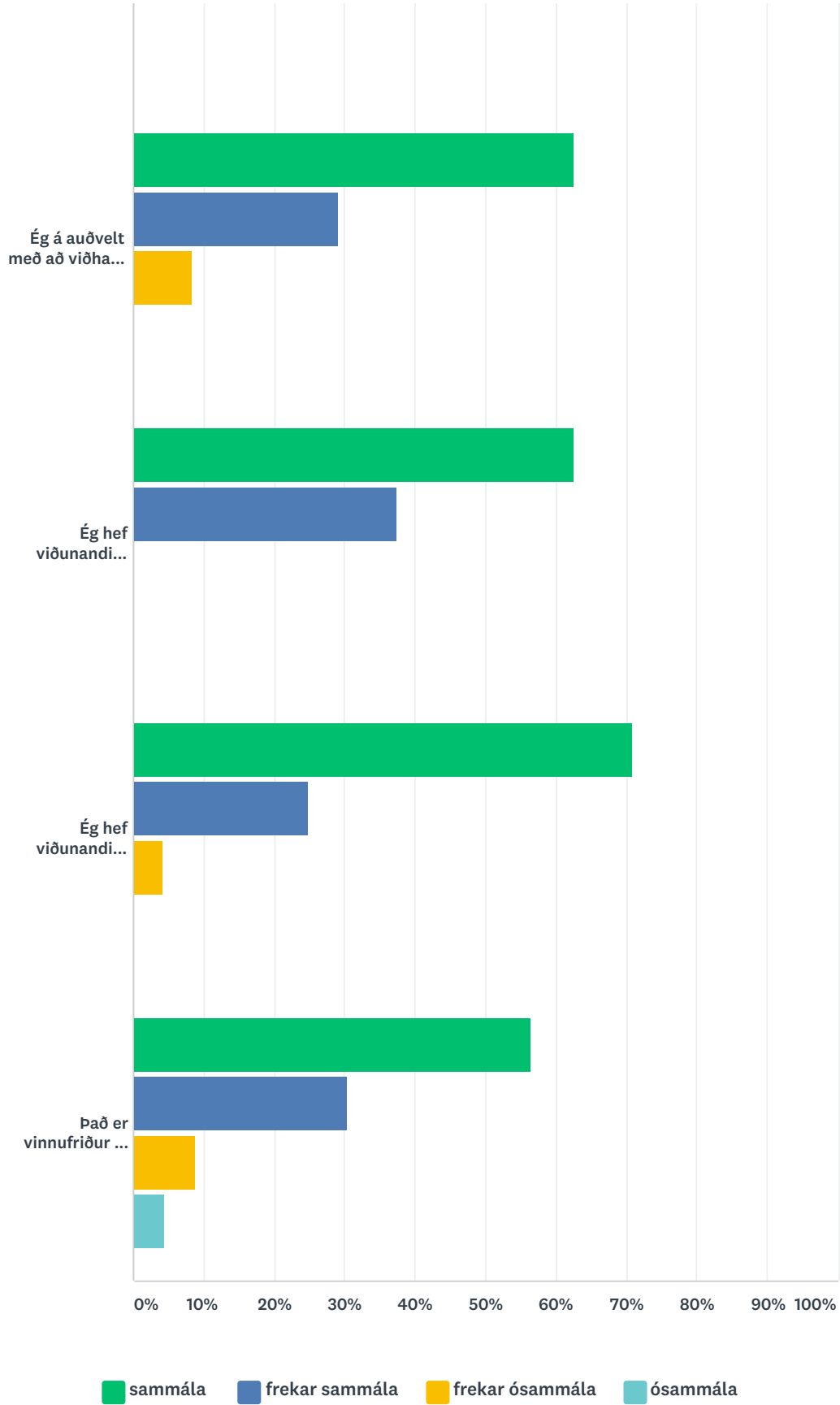
ANSWER CHOICES	RESPONSES
oft	0.00% 0
stundum	8.33% 2
sjaldan	29.17% 7
aldrei	62.50% 15
TOTAL	24

Q24 Vinnuaðstaða

Answered: 24 Skipped: 0



Könnun á viðhorfum starfsfólks 2019



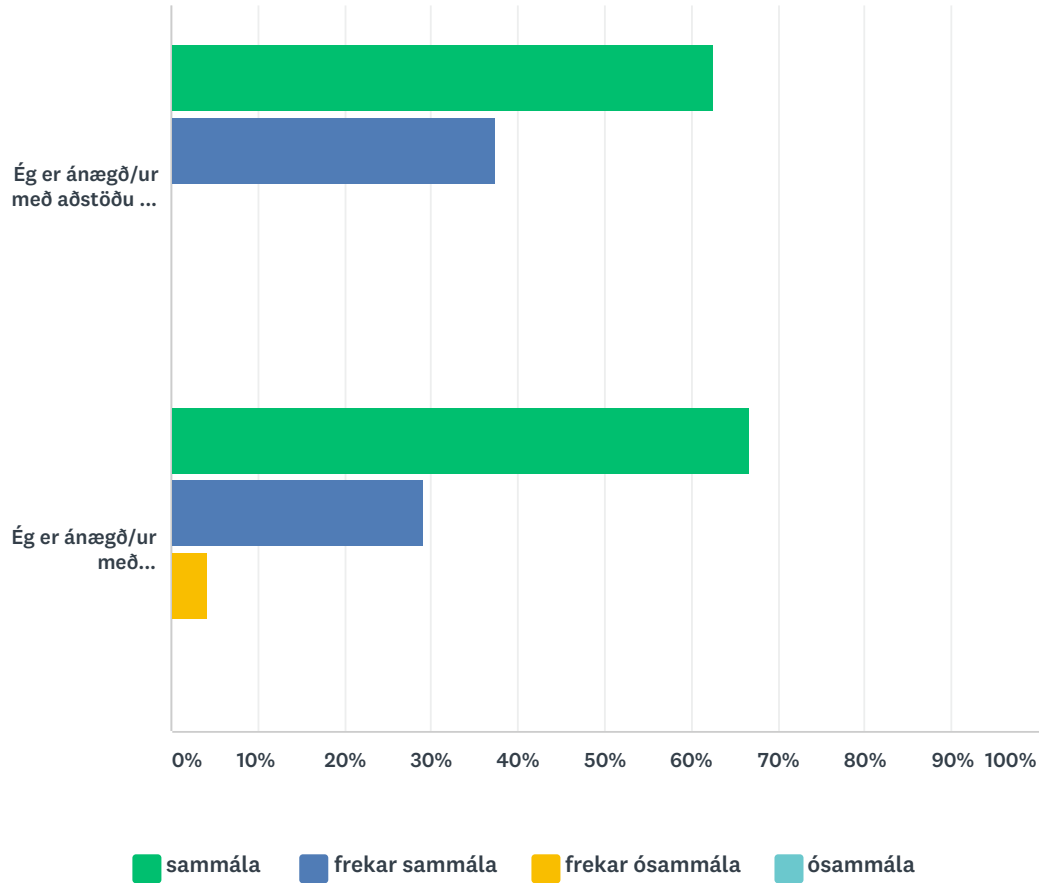
	SAMMÁLA	FREKAR SAMMÁLA	FREKAR ÓSAMMÁLA	ÓSAMMÁLA	TOTAL
--	---------	----------------	-----------------	----------	-------

Könnun á viðhorfum starfsfólks 2019

Vinnuaðstaða mín er góð	75.00% 18	25.00% 6	0.00% 0	0.00% 0	24
Ég er ánægð/ur með tækjabúnað í vinnuaðstöðu	83.33% 20	16.67% 4	0.00% 0	0.00% 0	24
Ég er ánægð/ur með þjónustu vegna tölvukerfis	87.50% 21	12.50% 3	0.00% 0	0.00% 0	24
Ég er ánægð/ur með aðbúnað í kennslustofum	59.09% 13	36.36% 8	4.55% 1	0.00% 0	22
Ég er ánægð/ur með þjónustu bókasafns skólans	81.82% 18	18.18% 4	0.00% 0	0.00% 0	22
Ég á auðvelt með að viðhafa góðar vinnustellingar	62.50% 15	29.17% 7	8.33% 2	0.00% 0	24
Ég hef viðunandi skáapláss fyrir gögn	62.50% 15	37.50% 9	0.00% 0	0.00% 0	24
Ég hef viðunandi borðpláss	70.83% 17	25.00% 6	4.17% 1	0.00% 0	24
Það er vinnufriður í vinnuaðstöðunni	56.52% 13	30.43% 7	8.70% 2	4.35% 1	23

Q25 Önnur aðstaða

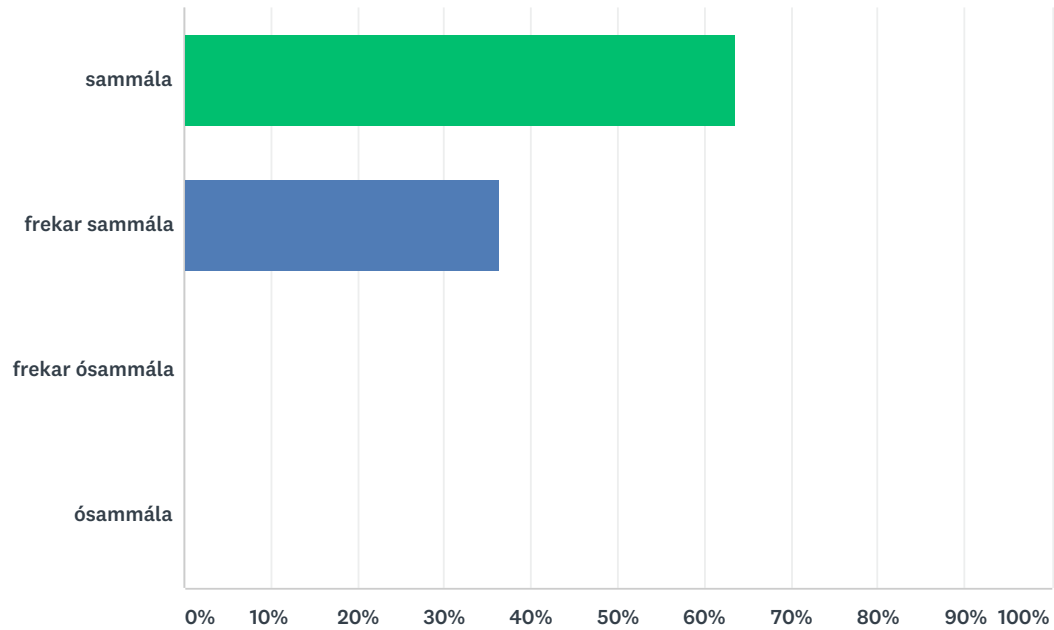
Answered: 24 Skipped: 0



	SAMMÁLA	FREKAR SAMMÁLA	FREKAR ÓSAMMÁLA	ÓSAMMÁLA	TOTAL
Ég er ánægð/ur með aðstöðu á kaffistofu	62.50% 15	37.50% 9	0.00% 0	0.00% 0	24
Ég er ánægð/ur með salernisaðstöðu starfsmanna	66.67% 16	29.17% 7	4.17% 1	0.00% 0	24

Q26 Ég er ánægð/ur með starfsemi Búbótar

Answered: 22 Skipped: 2



ANSWER CHOICES	RESPONSES
sammála	63.64% 14
frekar sammála	36.36% 8
frekar ósammála	0.00% 0
ósammála	0.00% 0
TOTAL	22

Q27 Viltu koma einhverju á framfæri sem ekki var spurt um í þessari könnun?

Answered: 6 Skipped: 18