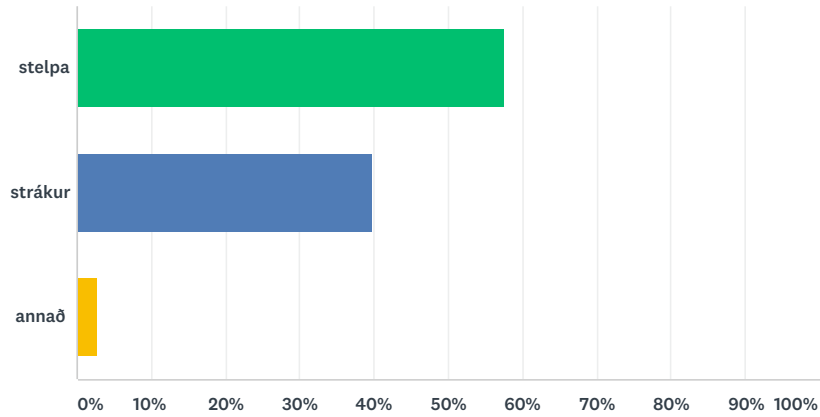


Q1 Kyn

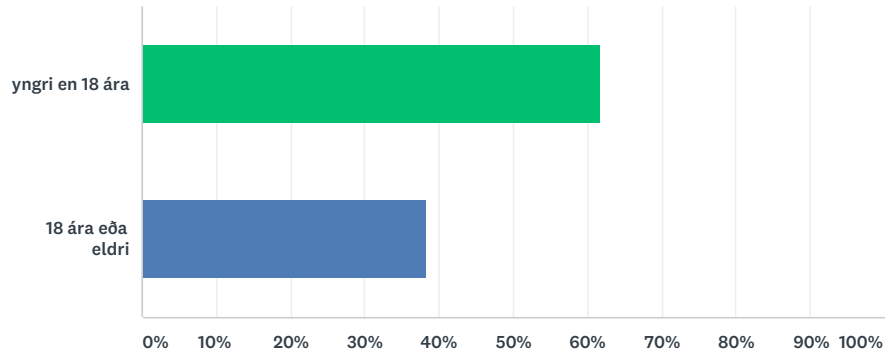
Answered: 146 Skipped: 0



ANSWER CHOICES	RESPONSES	
stelpa	57.53%	84
strákur	39.73%	58
annað	2.74%	4
TOTAL		146

Q2 Aldur

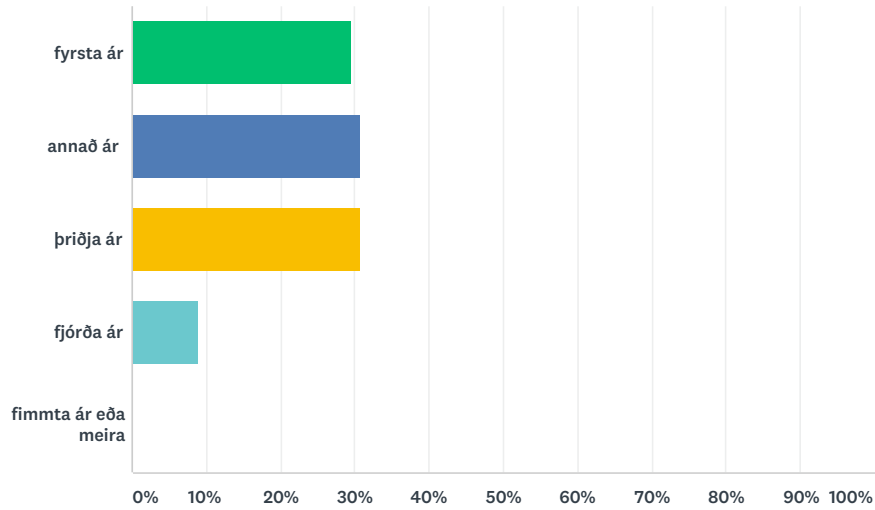
Answered: 146 Skipped: 0



ANSWER CHOICES	RESPONSES	
yngri en 18 ára	61.64%	90
18 ára eða eldri	38.36%	56
TOTAL		146

Q3 Námsár

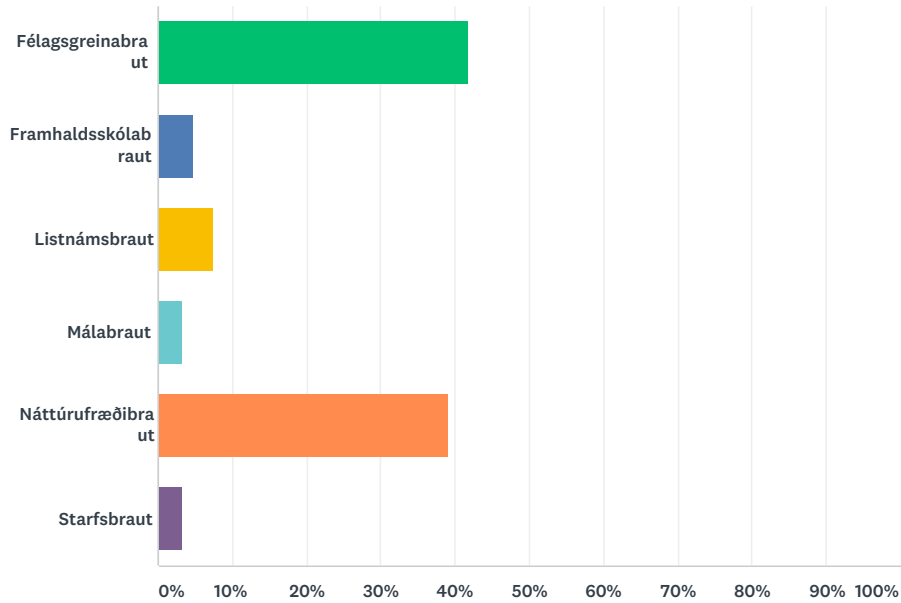
Answered: 146 Skipped: 0



ANSWER CHOICES	RESPONSES
fyrsta ár	29.45% 43
annað ár	30.82% 45
þriðja ár	30.82% 45
fjórða ár	8.90% 13
fimmta ár eða meira	0.00% 0
TOTAL	146

Q4 Á hvaða braut ert þú?

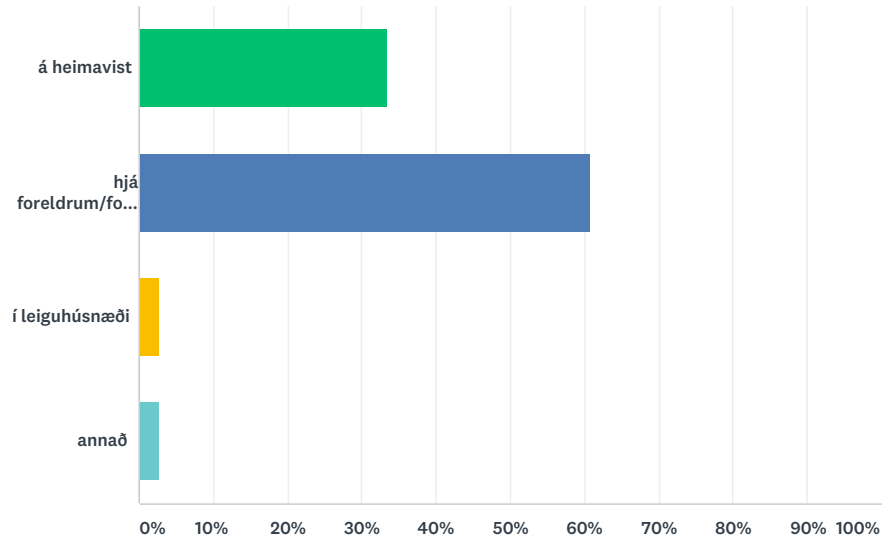
Answered: 146 Skipped: 0



ANSWER CHOICES	RESPONSES
Félagsgreinabraut	41.78% 61
Framhaldsskólabraut	4.79% 7
Listnámsbraut	7.53% 11
Málabraut	3.42% 5
Náttúrufræðibraut	39.04% 57
Starfsbraut	3.42% 5
TOTAL	146

Q5 Hvar býrð þú?

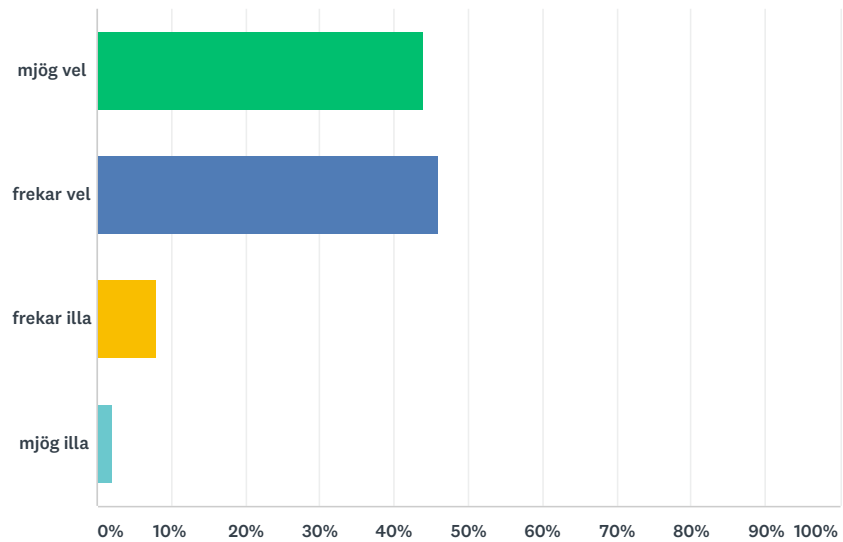
Answered: 146 Skipped: 0



ANSWER CHOICES	RESPONSES
á heimavist	33.56% 49
hjá foreldrum/foreldri	60.96% 89
í leiguhúsnæði	2.74% 4
annað	2.74% 4
TOTAL	146

Q6 Fyrir þá sem búa á heimavist: Hvernig líkar þér að búa á heimavistinni?

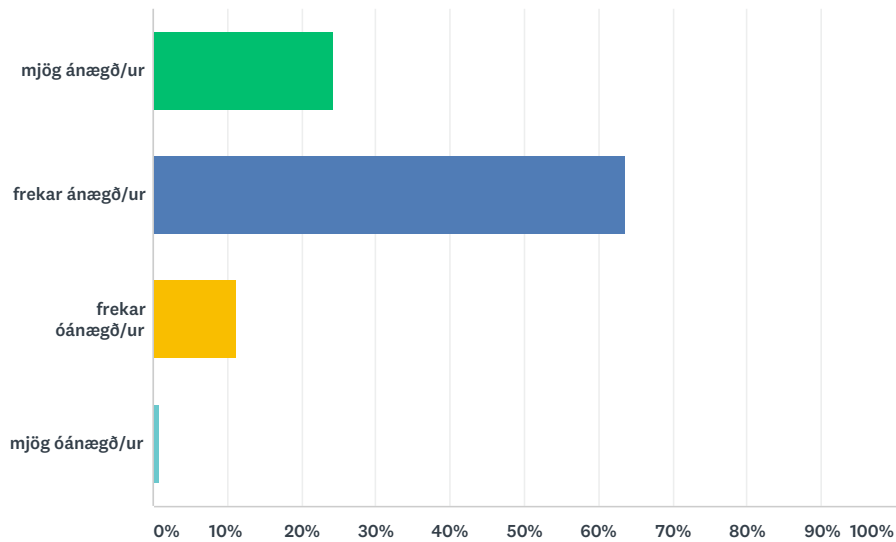
Answered: 50 Skipped: 96



ANSWER CHOICES	RESPONSES	
mjög vel	44.00%	22
frekar vel	46.00%	23
frekar illa	8.00%	4
mjög illa	2.00%	1
TOTAL		50

Q7 Fyrir þá sem borða reglulega í mötuneytinu: Hversu ánægð/ur ertu með mötuneytið?

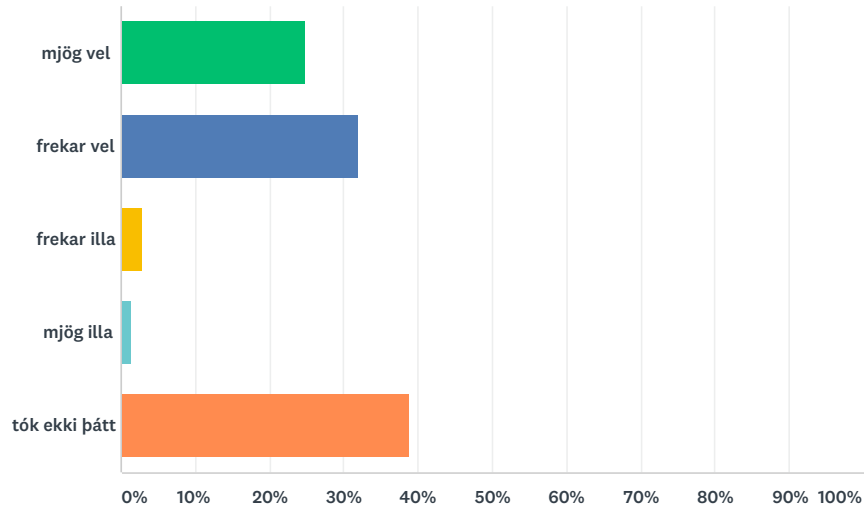
Answered: 107 Skipped: 39



ANSWER CHOICES	RESPONSES	
mjög ánægð/ur	24.30%	26
frekar ánægð/ur	63.55%	68
frekar óánægð/ur	11.21%	12
mjög óánægð/ur	0.93%	1
TOTAL		107

Q8 Í upphafi haustannar var nýnemamóttaka. Hvernig líkaði þér hún?

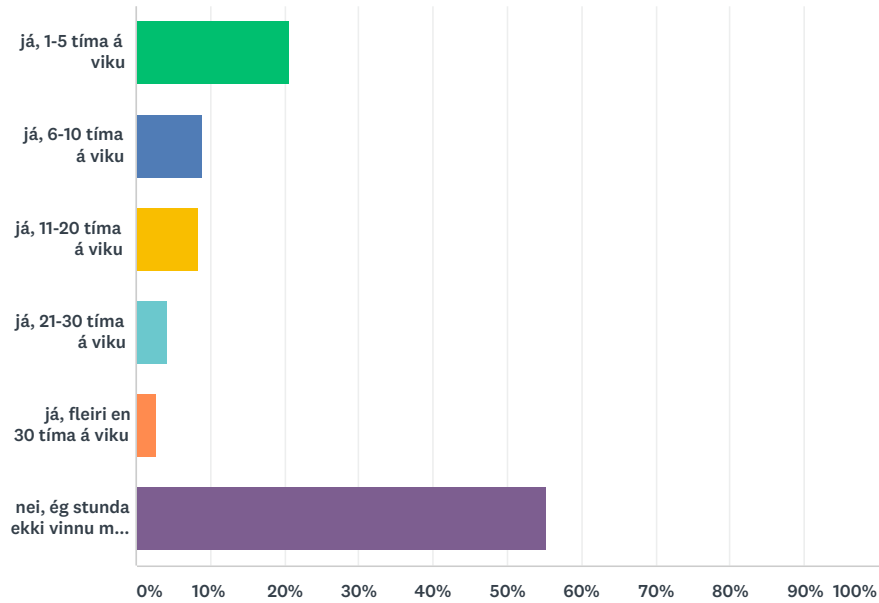
Answered: 141 Skipped: 5



ANSWER CHOICES	RESPONSES	
mjög vel	24.82%	35
frekar vel	31.91%	45
frekar illa	2.84%	4
mjög illa	1.42%	2
tók ekki þátt	39.01%	55
TOTAL		141

Q9 Stundar þú launaða vinnu með námi?

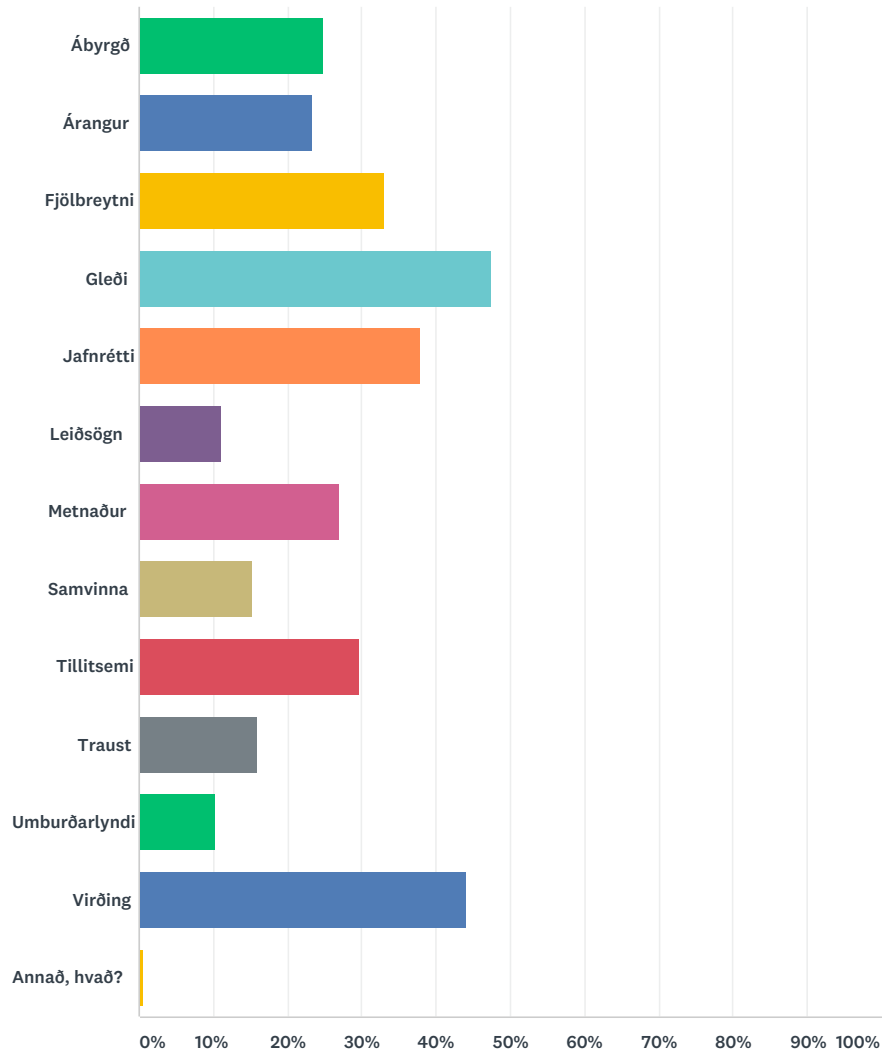
Answered: 145 Skipped: 1



ANSWER CHOICES	RESPONSES	
já, 1-5 tíma á viku	20.69%	30
já, 6-10 tíma á viku	8.97%	13
já, 11-20 tíma á viku	8.28%	12
já, 21-30 tíma á viku	4.14%	6
já, fleiri en 30 tíma á viku	2.76%	4
nei, ég stunda ekki vinnu með námi	55.17%	80
TOTAL		145

Q10 Skólabragur er hugtak sem notað er um samskipti og gildi sem eru sérstök og dæmigerð fyrir hvern skóla. Það sem mótar skólabrag eru skráðar og óskráðar reglur sem hafðar eru í heiðri. Vinsamlega hakaðu við þrjá þætti sem þú telur mikilvægasta varðandi skólabrag ME.

Answered: 145 Skipped: 1



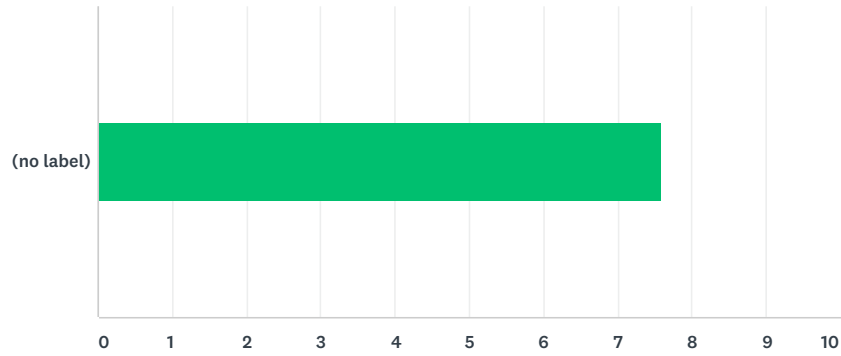
ANSWER CHOICES	RESPONSES	
Ábyrgð	24.83%	36
Árangur	23.45%	34
Fjölbreytni	33.10%	48
Gleði	47.59%	69
Jafnrétti	37.93%	55
Leiðsögn	11.03%	16
Metnaður	26.90%	39
Samvinna	15.17%	22
Tillitsemi	29.66%	43

Könnun á viðhorfum nemenda nóvember 2018

Traust	15.86%	23
Umburðarlyndi	10.34%	15
Virðing	44.14%	64
Annað, hvað?	0.69%	1
Total Respondents: 145		

Q11 Þegar á heildina er litið, hversu hamingjusama(n) telur þú þig vera

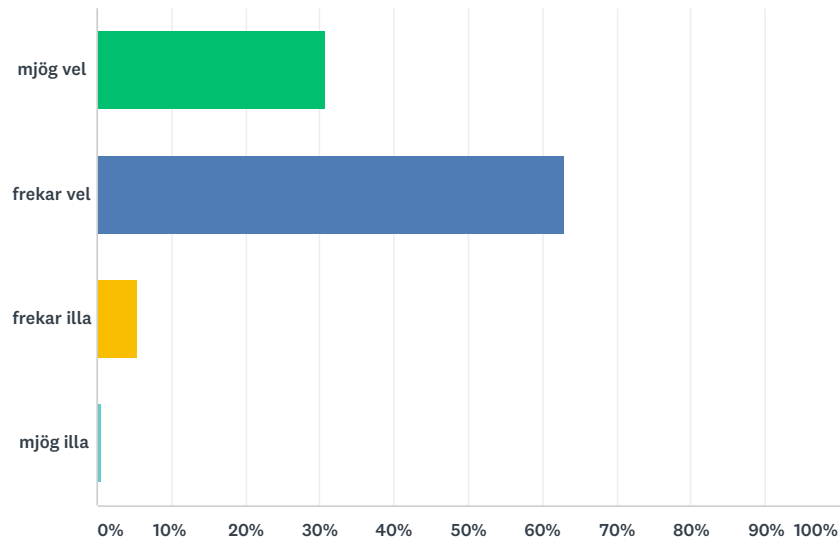
Answered: 146 Skipped: 0



	1 MJÖG ÓHAMINGJUSAMA/N	2	3	4	5	6	7	8	9	10 MJÖG HAMINGJUSAMA/N	TOTAL	W A
(no label)	0.00%	1.37%	1.37%	2.05%	9.59%	8.22%	17.12%	26.03%	22.60%	11.64%	146	
	0	2	2	3	14	12	25	38	33	17		

Q12 Hvernig líður þér í skólanum?

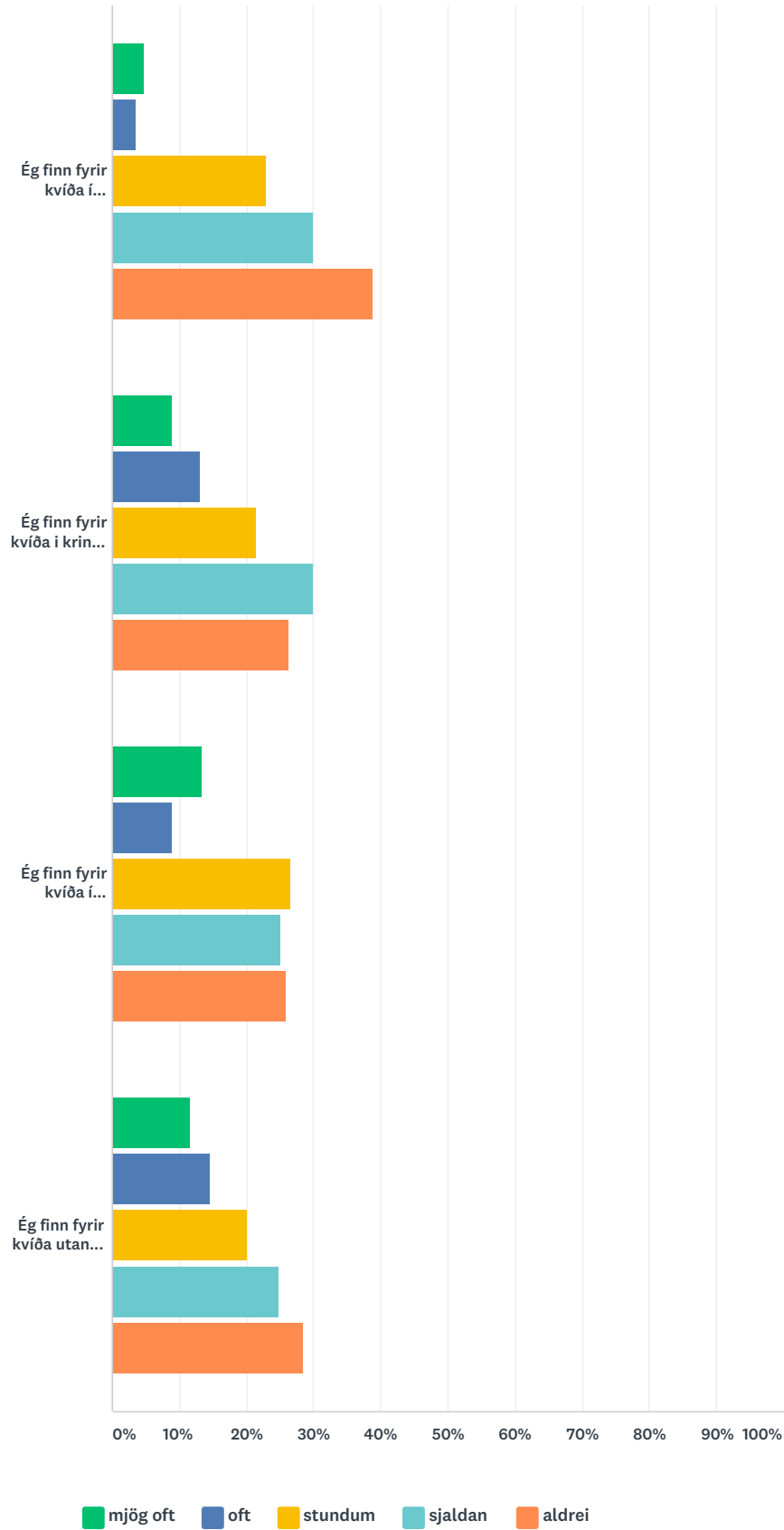
Answered: 146 Skipped: 0



ANSWER CHOICES	RESPONSES	
mjög vel	30.82%	45
frekar vel	63.01%	92
frekar illa	5.48%	8
mjög illa	0.68%	1
TOTAL		146

Q13 Kvíði

Answered: 145 Skipped: 1

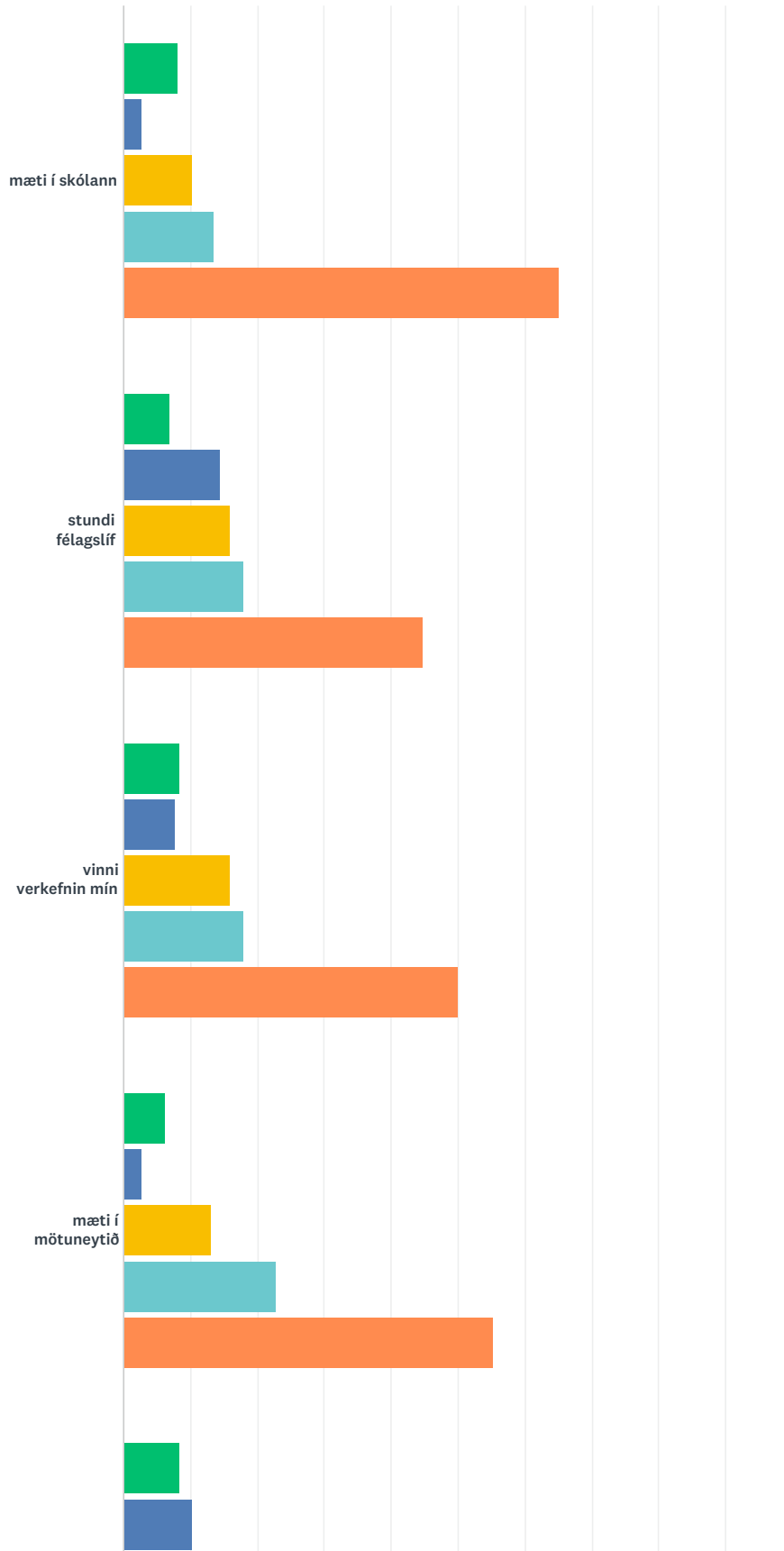


Könnun á viðhorfum nemenda nóvember 2018

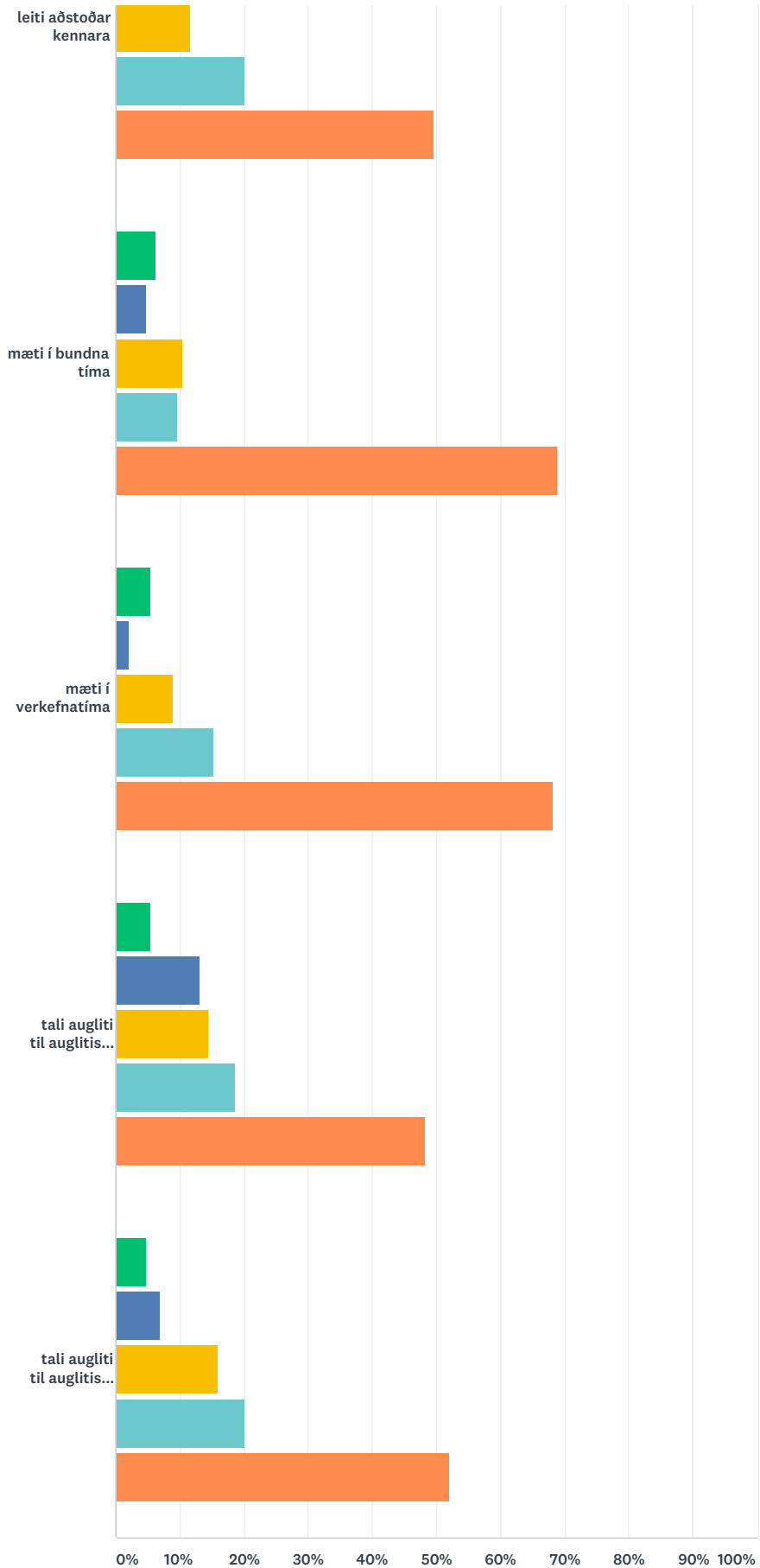
	MJÖG OFT	OFT	STUNDUM	SJALDAN	ALDREI	TOTAL
Ég finn fyrir kvíða í samskiptum við starfsfólk skólans	4.86% 7	3.47% 5	22.92% 33	29.86% 43	38.89% 56	144
Ég finn fyrir kvíða í kringum aðra nemendur	9.03% 13	13.19% 19	21.53% 31	29.86% 43	26.39% 38	144
Ég finn fyrir kvíða í skólanum	13.29% 19	9.09% 13	26.57% 38	25.17% 36	25.87% 37	143
Ég finn fyrir kvíða utan skólans	11.81% 17	14.58% 21	20.14% 29	25.00% 36	28.47% 41	144

Q14 Kvíði kemur í veg fyrir að ég ...

Answered: 146 Skipped: 0



Könnun á viðhorfum nemenda nóvember 2018



Legend: [Green] [Blue] [Yellow] [Cyan] [Orange]

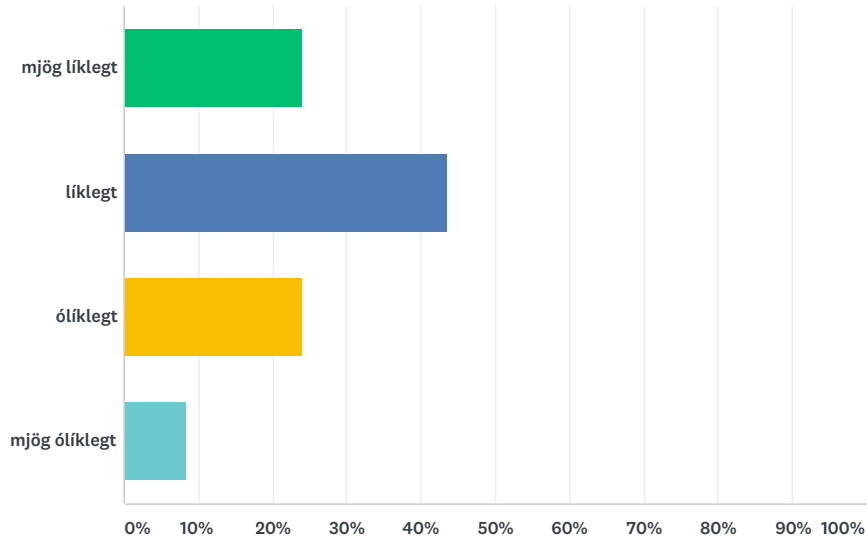
Könnun á viðhorfum nemenda nóvember 2018

■ mjög oft
 ■ oft
 ■ stundum
 ■ sjaldan
 ■ aldrei

	MJÖG OFT	OFT	STUNDUM	SJALDAN	ALDREI	TOTAL
mæti í skólann	8.22% 12	2.74% 4	10.27% 15	13.70% 20	65.07% 95	146
stundi félagslíf	6.90% 10	14.48% 21	15.86% 23	17.93% 26	44.83% 65	145
vinni verkefni mín	8.33% 12	7.64% 11	15.97% 23	18.06% 26	50.00% 72	144
mæti í mötuneytið	6.21% 9	2.76% 4	13.10% 19	22.76% 33	55.17% 80	145
leiti aðstoðar kennara	8.28% 12	10.34% 15	11.72% 17	20.00% 29	49.66% 72	145
mæti í bundna tíma	6.25% 9	4.86% 7	10.42% 15	9.72% 14	68.75% 99	144
mæti í verkefnatíma	5.52% 8	2.07% 3	8.97% 13	15.17% 22	68.28% 99	145
tali augliti til auglitis við samnemendur	5.52% 8	13.10% 19	14.48% 21	18.62% 27	48.28% 70	145
tali augliti til auglitis við starfsfólk skólans	4.86% 7	6.94% 10	15.97% 23	20.14% 29	52.08% 75	144

Q15 Hversu líklegt eða ólíklegt er að þú myndir leita til Nemendabjónustunnar (náms- og starfsráðgjafa) ef þú værir að glíma við erfiðleika í námi?

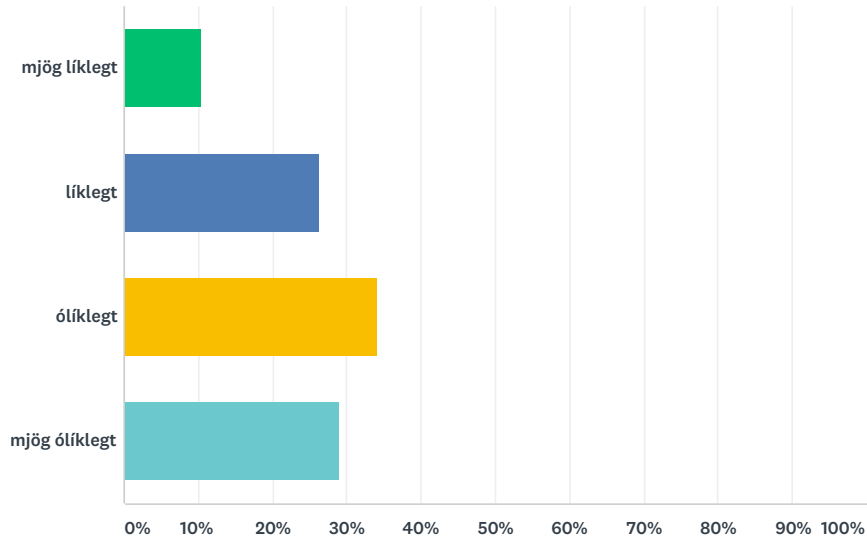
Answered: 145 Skipped: 1



ANSWER CHOICES	RESPONSES	
mjög líklegt	24.14%	35
líklegt	43.45%	63
ólíklegt	24.14%	35
mjög ólíklegt	8.28%	12
TOTAL		145

Q16 Hversu líklegt eða ólíklegt er að þú myndir leita til Nemendapjónustunnar (skólafélagsráðgjafa) ef þú værir að glíma við persónuleg vandamál?

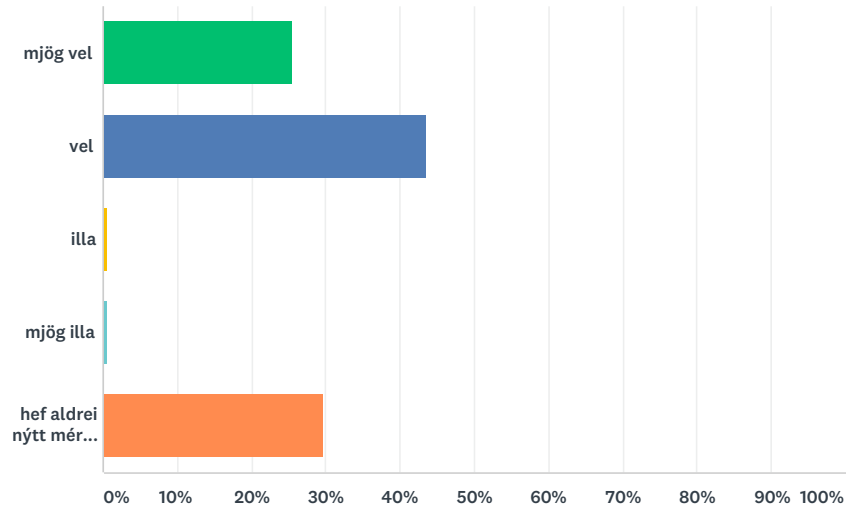
Answered: 144 Skipped: 2



ANSWER CHOICES	RESPONSES	
mjög líklegt	10.42%	15
líklegt	26.39%	38
ólíklegt	34.03%	49
mjög ólíklegt	29.17%	42
TOTAL		144

Q17 Hvernig líkar þér við störf Nemendabjónustunnar?

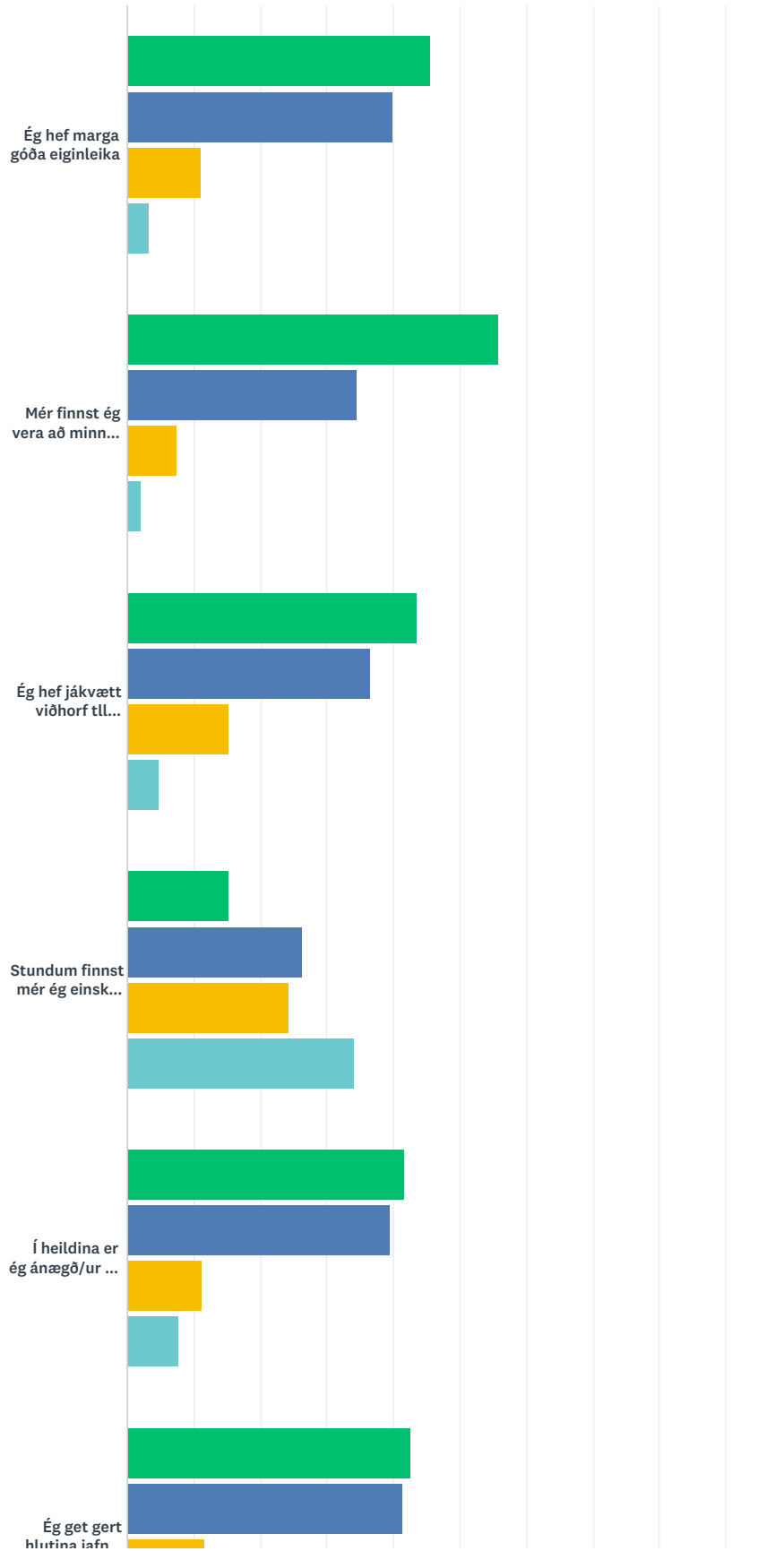
Answered: 145 Skipped: 1



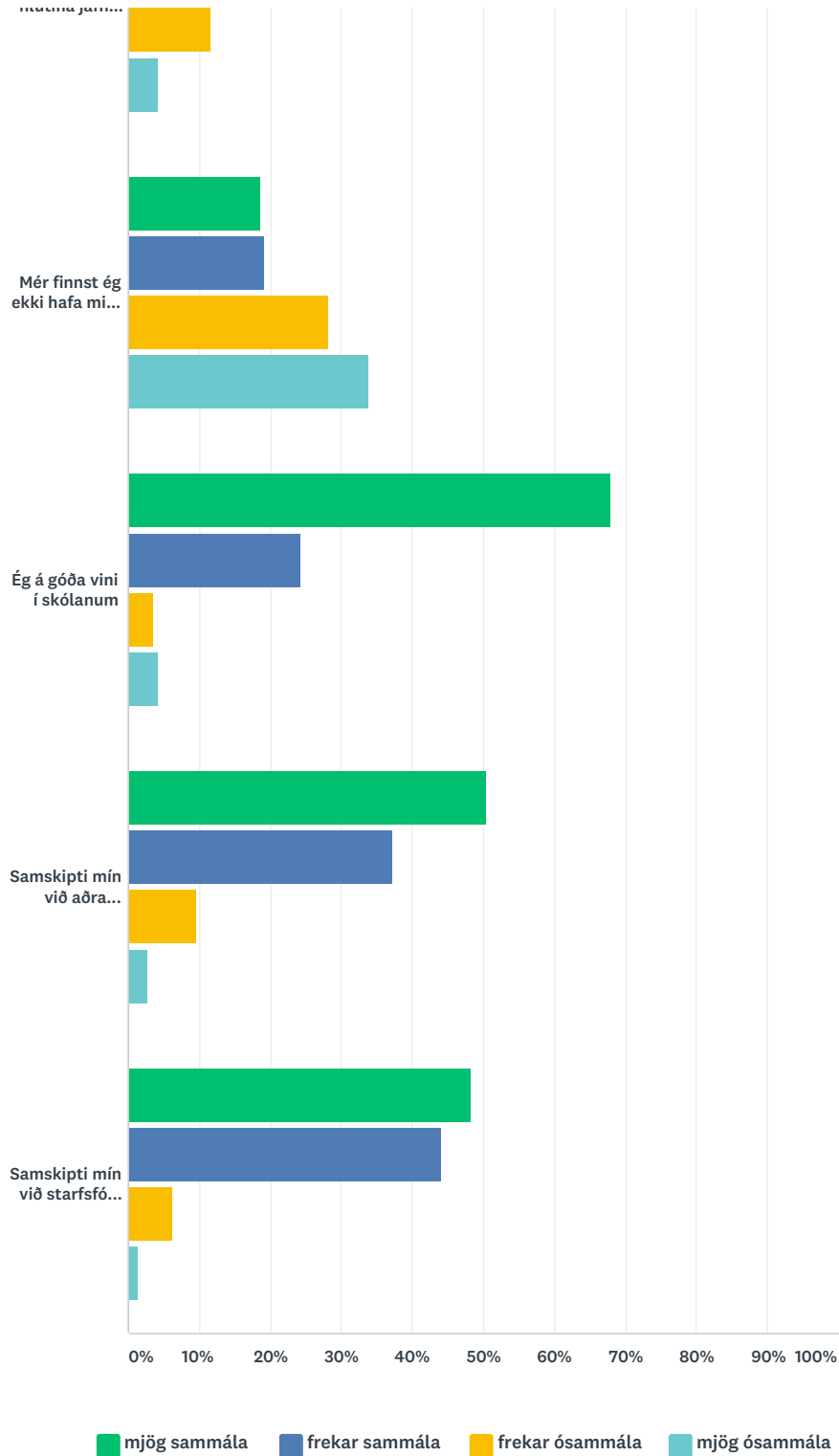
ANSWER CHOICES	RESPONSES	
mjög vel	25.52%	37
vel	43.45%	63
illa	0.69%	1
mjög illa	0.69%	1
hef aldrei nýtt mér þjónustuna	29.66%	43
TOTAL		145

Q18 Um mig

Answered: 145 Skipped: 1



Könnun á viðhorfum nemenda nóvember 2018



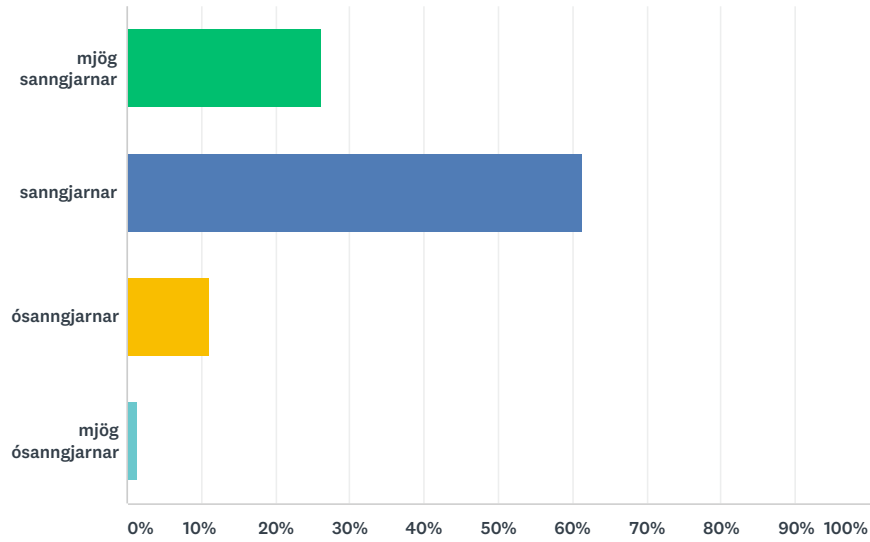
	MJÖG SAMMÁLA	FREKAR SAMMÁLA	FREKAR ÓSAMMÁLA	MJÖG ÓSAMMÁLA	TOTAL
Ég hef marga góða eiginleika	45.52% 66	40.00% 58	11.03% 16	3.45% 5	145
Mér finnst ég vera að minnsta kosti jafn mikils virði og aðrir	55.86% 81	34.48% 50	7.59% 11	2.07% 3	145
Ég hef jákvætt viðhorf til sjálfrar mín/sjálfs mín	43.45% 63	36.55% 53	15.17% 22	4.83% 7	145
Stundum finnst mér ég einskis virði	15.28% 22	26.39% 38	24.31% 35	34.03% 49	144

Könnun á viðhorfum nemenda nóvember 2018

Í heildina er ég ánægð/ur með sjálfa/n mig	41.55% 59	39.44% 56	11.27% 16	7.75% 11	142
Ég get gert hlutina jafn vel og flestir aðrir	42.76% 62	41.38% 60	11.72% 17	4.14% 6	145
Mér finnst ég ekki hafa mikið til að vera stolt/ur af	18.62% 27	19.31% 28	28.28% 41	33.79% 49	145
Ég á góða vini í skólanum	68.06% 98	24.31% 35	3.47% 5	4.17% 6	144
Samskipti mín við aðra nemendur eru góð	50.34% 73	37.24% 54	9.66% 14	2.76% 4	145
Samskipti mín við starfsfólk skólans eru góð	48.28% 70	44.14% 64	6.21% 9	1.38% 2	145

Q19 Hvernig finnst þér mætingareglur skólans?

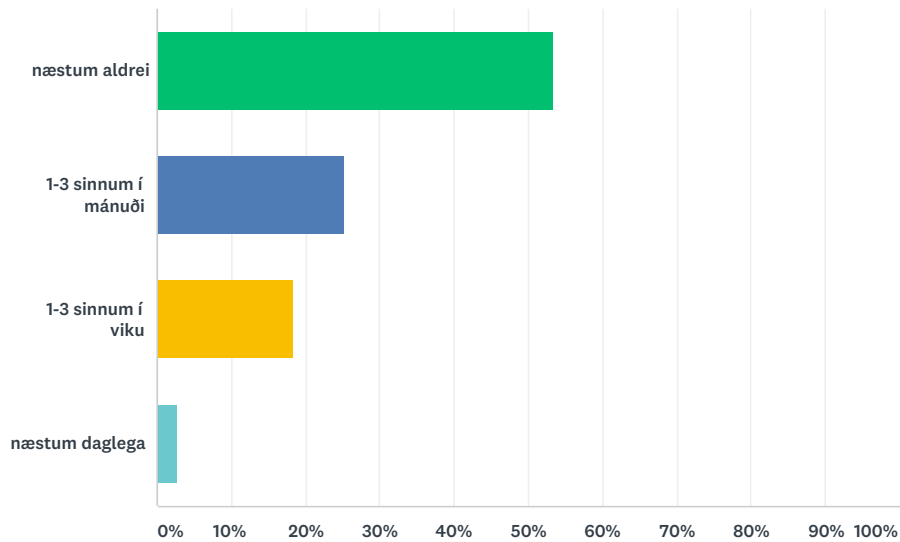
Answered: 145 Skipped: 1



ANSWER CHOICES	RESPONSES	
mjög sanngjarnar	26.21%	38
sanngjarnar	61.38%	89
ósanngjarnar	11.03%	16
mjög ósanngjarnar	1.38%	2
TOTAL		145

Q20 Hversu oft ert þú fjarverandi úr kennslustundum, fyrir utan veikindi og leyfi?

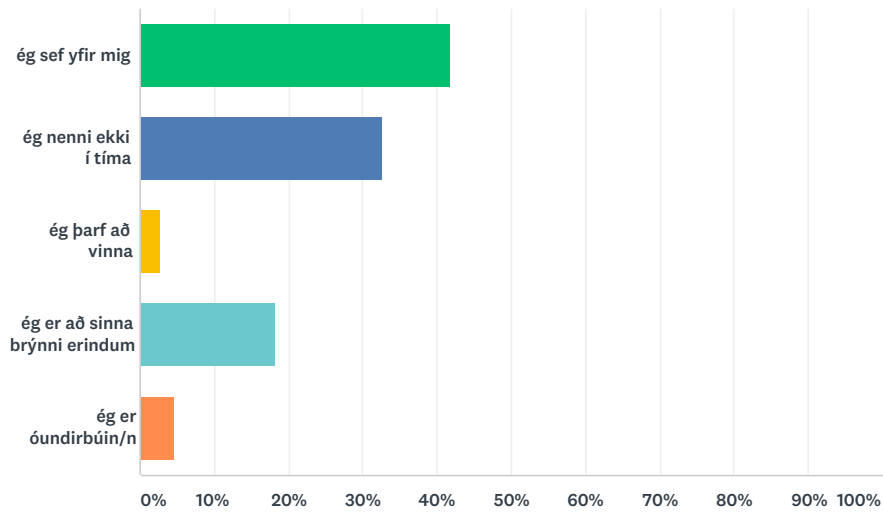
Answered: 146 Skipped: 0



ANSWER CHOICES	RESPONSES	
næstum aldrei	53.42%	78
1-3 sinnum í mánuði	25.34%	37
1-3 sinnum í viku	18.49%	27
næstum daglega	2.74%	4
TOTAL		146

Q21 Þegar þú ert fjarverandi, fyrir utan veikindi og leyfi, hver er algengasta skýringin á því?

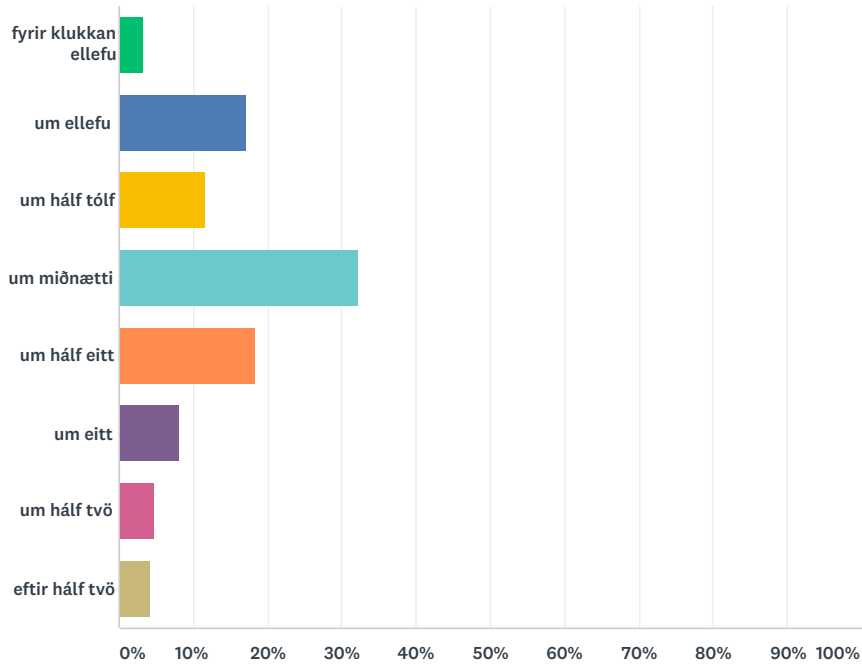
Answered: 110 Skipped: 36



ANSWER CHOICES	RESPONSES
ég sef yfir mig	41.82% 46
ég nenni ekki í tíma	32.73% 36
ég þarf að vinna	2.73% 3
ég er að sinna brýnni erindum	18.18% 20
ég er óundirbúin/n	4.55% 5
TOTAL	110

Q22 Klukkan hvað ferð þú að sofa á virkum dögum?

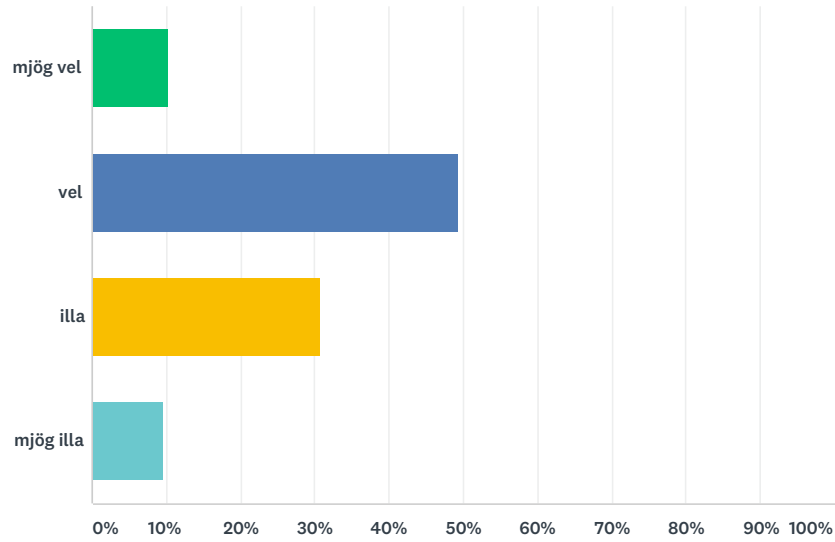
Answered: 146 Skipped: 0



ANSWER CHOICES	RESPONSES
fyrir klukkan ellefu	3.42% 5
um ellefu	17.12% 25
um hálf tólf	11.64% 17
um miðnætti	32.19% 47
um hálf eitt	18.49% 27
um eitt	8.22% 12
um hálf tvö	4.79% 7
eftir hálf tvö	4.11% 6
TOTAL	146

Q23 Hvernig gengur þér að vakna á morgnana?

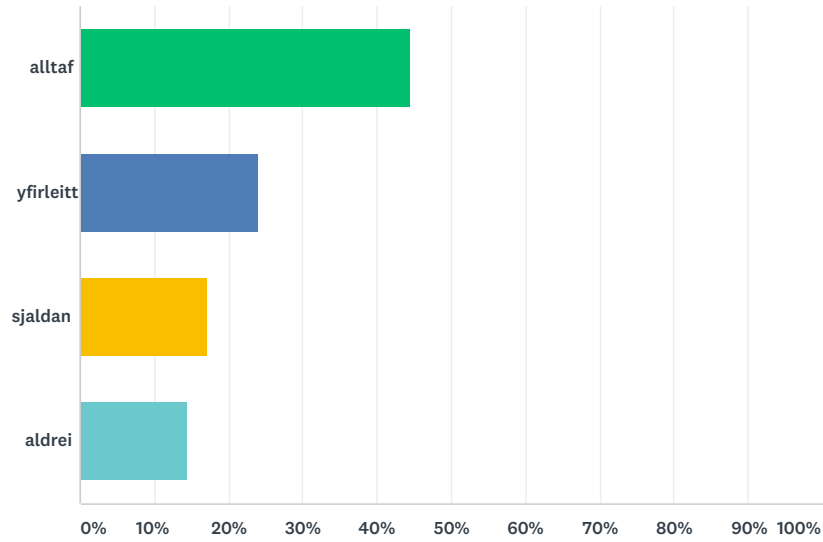
Answered: 146 Skipped: 0



ANSWER CHOICES	RESPONSES	
mjög vel	10.27%	15
vel	49.32%	72
illa	30.82%	45
mjög illa	9.59%	14
TOTAL		146

Q24 Borðar þú morgunmat?

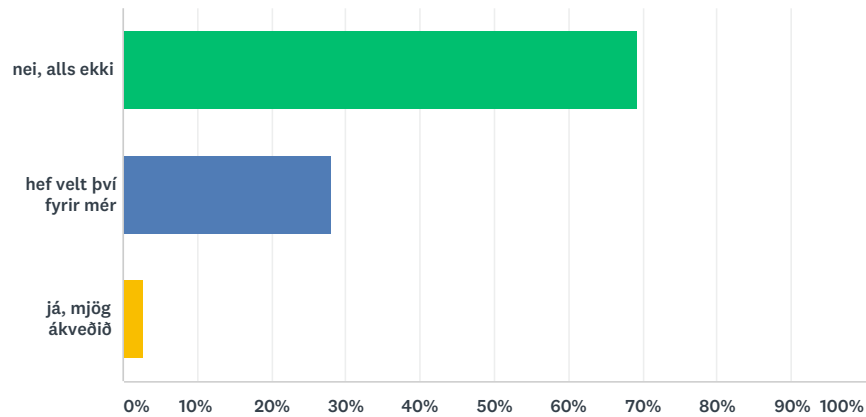
Answered: 146 Skipped: 0



ANSWER CHOICES	RESPONSES	
alltaf	44.52%	65
yfirleitt	23.97%	35
sjaldan	17.12%	25
aldrei	14.38%	21
TOTAL		146

Q25 Ég hef hugleitt að hætta í skólanum á þessari önn

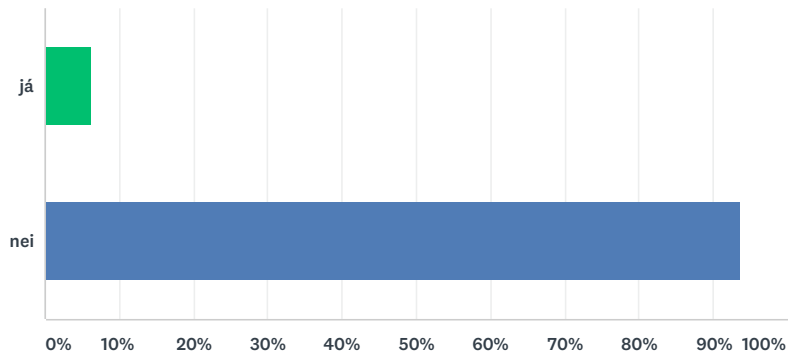
Answered: 146 Skipped: 0



ANSWER CHOICES	RESPONSES	
nei, alls ekki	69.18%	101
hef velt því fyrir mér	28.08%	41
já, mjög ákveðið	2.74%	4
TOTAL		146

Q26 Hefur þú orðið var/vör við einelti meðal nemenda á þessari önn?

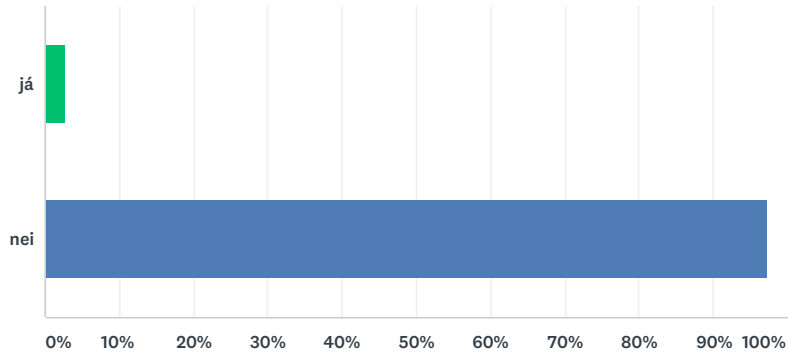
Answered: 143 Skipped: 3



ANSWER CHOICES	RESPONSES
já	6.29% 9
nei	93.71% 134
TOTAL	143

Q27 Hefur þú orðið fyrir einelti í skólanum á þessari önn?

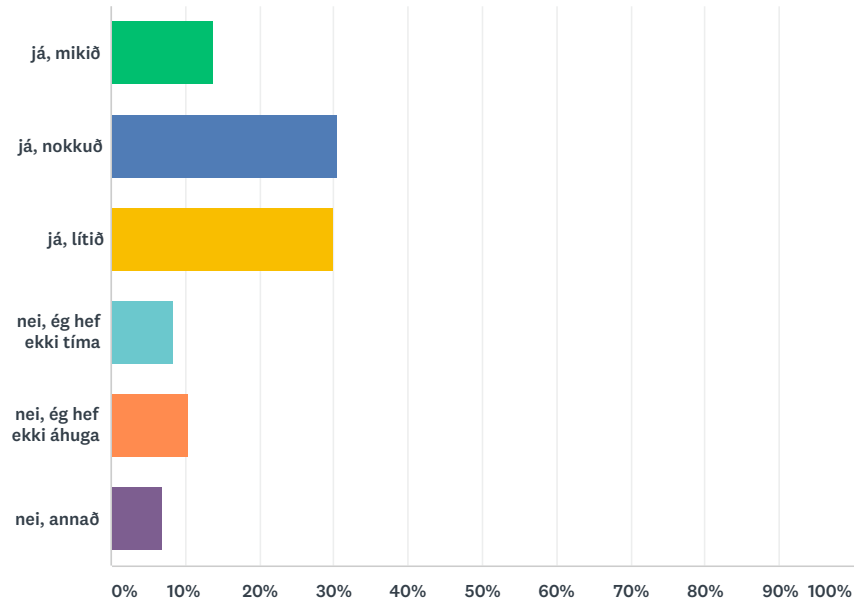
Answered: 145 Skipped: 1



ANSWER CHOICES	RESPONSES	
já	2.76%	4
nei	97.24%	141
TOTAL		145

Q28 Tekur þú þátt í félagslífi skólans?

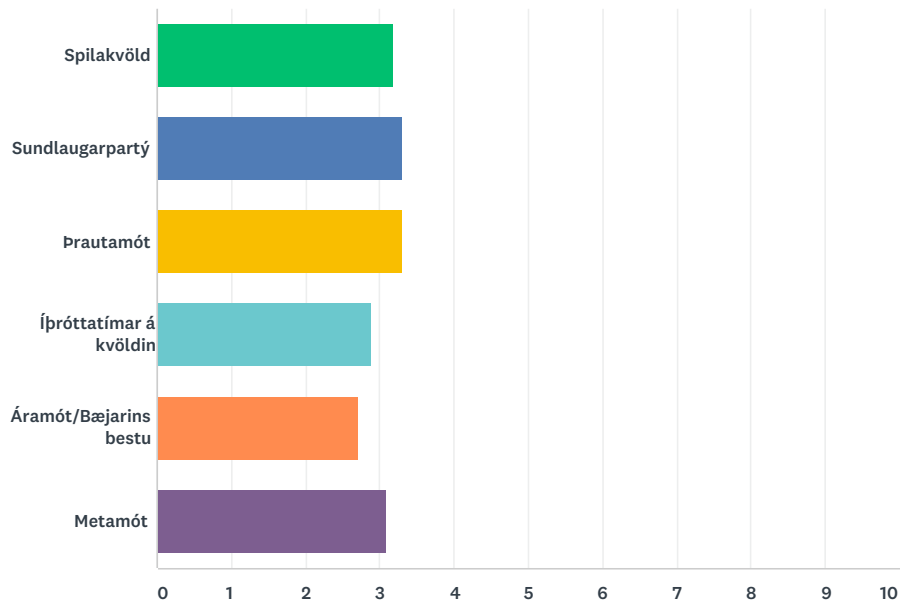
Answered: 144 Skipped: 2



ANSWER CHOICES	RESPONSES
já, mikið	13.89% 20
já, nokkuð	30.56% 44
já, lítið	29.86% 43
nei, ég hef ekki tíma	8.33% 12
nei, ég hef ekki áhuga	10.42% 15
nei, annað	6.94% 10
TOTAL	144

Q29 Eftirfarandi viðburðir eru hluti af félagslífi nemenda. Hvernig líkar þér við þá? (Smærri viðburðir)

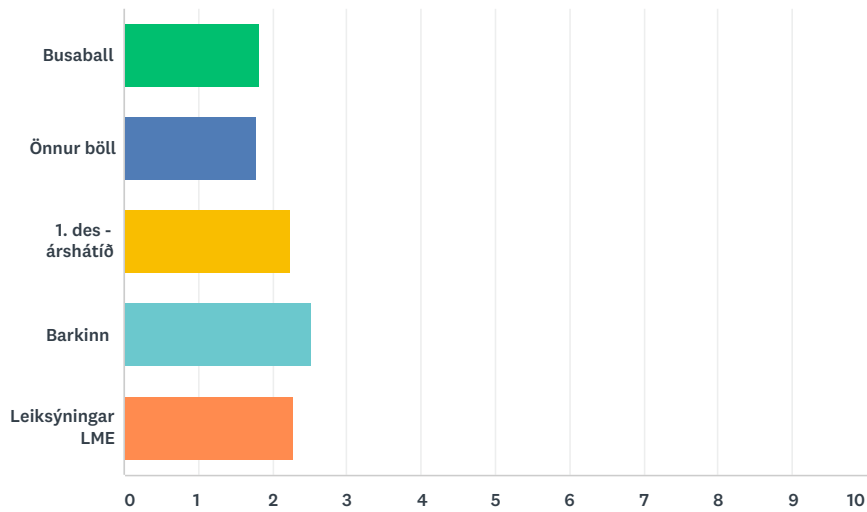
Answered: 144 Skipped: 2



	MJÖG VEL	VEL	ILLA	MJÖG ILLA	HEF ALDREI MÆTT	TOTAL	WEIGHTED AVERAGE
Spilakvöld	20.83% 30	31.25% 45	1.39% 2	0.69% 1	45.83% 66	144	3.19
Sundlaugarpartý	15.97% 23	31.25% 45	3.47% 5	4.17% 6	45.14% 65	144	3.31
Þrautamót	16.20% 23	30.28% 43	7.04% 10	0.70% 1	45.77% 65	142	3.30
Íþróttatímar á kvöldin	30.56% 44	27.08% 39	4.17% 6	0.69% 1	37.50% 54	144	2.88
Áramót/Bæjarins bestu	32.64% 47	29.86% 43	4.17% 6	0.00% 0	33.33% 48	144	2.72
Metamót	24.48% 35	27.27% 39	5.59% 8	0.00% 0	42.66% 61	143	3.09

Q30 Eftirfarandi viðburðir eru hluti af félagslífi nemenda. Hvernig líkar þér við þá? (Stærri viðburðir)

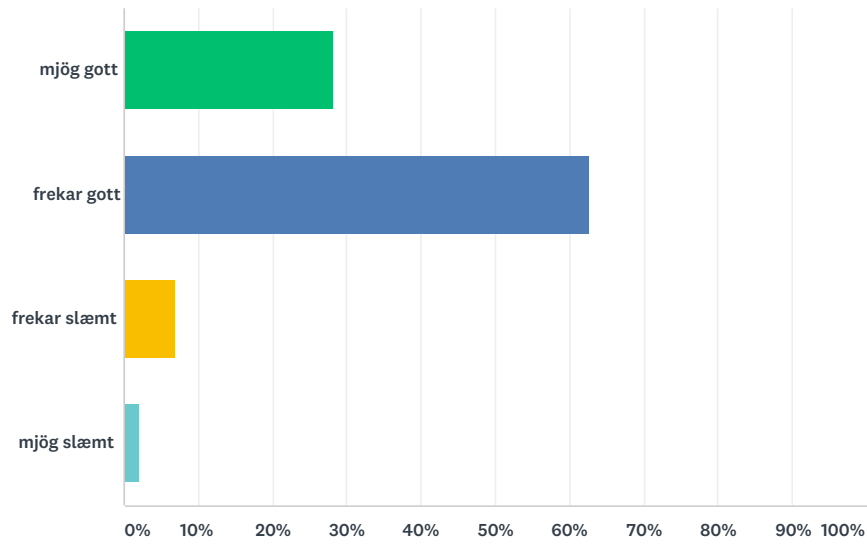
Answered: 145 Skipped: 1



	MJÖG VEL	VEL	ILLA	MJÖG ILLA	HEF ALDREI MÆTT	TOTAL	WEIGHTED AVERAGE
Busaball	57.24% 83	24.83% 36	6.21% 9	0.69% 1	11.03% 16	145	1.83
Önnur böll	53.10% 77	33.79% 49	4.14% 6	0.69% 1	8.28% 12	145	1.77
1. des - árshátíð	56.55% 82	16.55% 24	0.00% 0	0.00% 0	26.90% 39	145	2.24
Barkinn	45.52% 66	20.00% 29	1.38% 2	0.69% 1	32.41% 47	145	2.54
Leiksýningar LME	55.17% 80	17.24% 25	0.00% 0	0.69% 1	26.90% 39	145	2.27

Q31 Hvernig finnst þér félagslífið í skólanum?

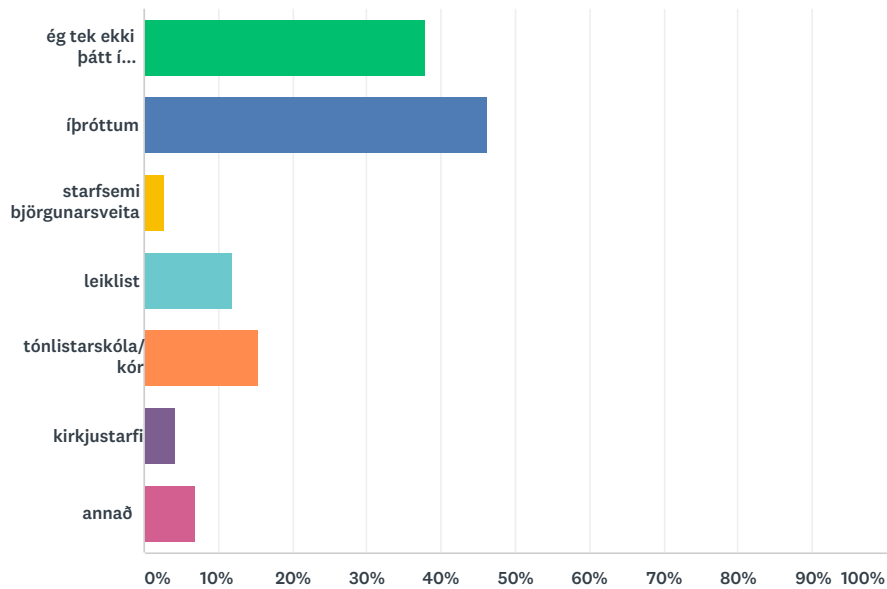
Answered: 145 Skipped: 1



ANSWER CHOICES	RESPONSES	
mjög gott	28.28%	41
frekar gott	62.76%	91
frekar slæmt	6.90%	10
mjög slæmt	2.07%	3
TOTAL		145

Q32 Tekur þú þátt í félagsstarfi utan skólans? (merkja má við fleiri en einn möguleika)

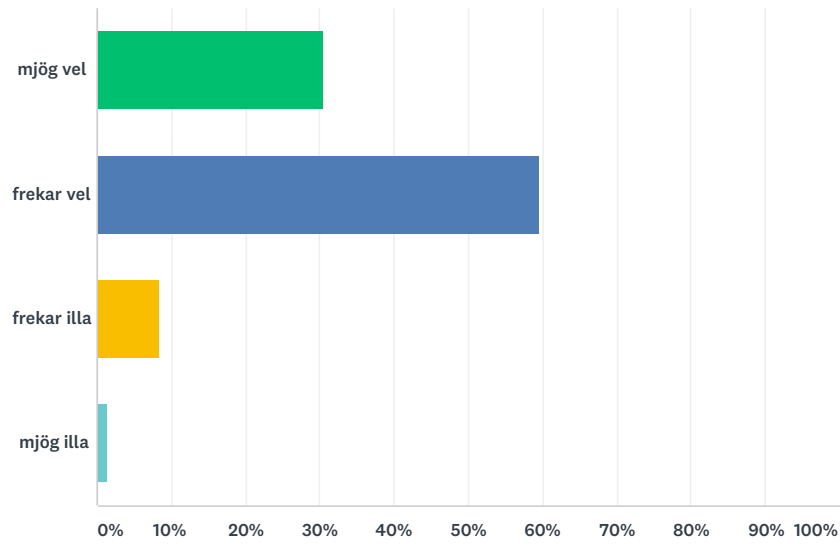
Answered: 143 Skipped: 3



ANSWER CHOICES	RESPONSES (%)	Count
ég tek ekki þátt í félagsstarfi utan skólans	37.76%	54
íþróttum	46.15%	66
starfsemi björgunarsveita	2.80%	4
leiklist	11.89%	17
tónlistarskóla/kór	15.38%	22
kirkjustarfi	4.20%	6
annað	6.99%	10
Total Respondents: 143		

Q33 Hvernig finnst þér nemendafélag ME hafa staðið sig í vetur?

Answered: 144 Skipped: 2



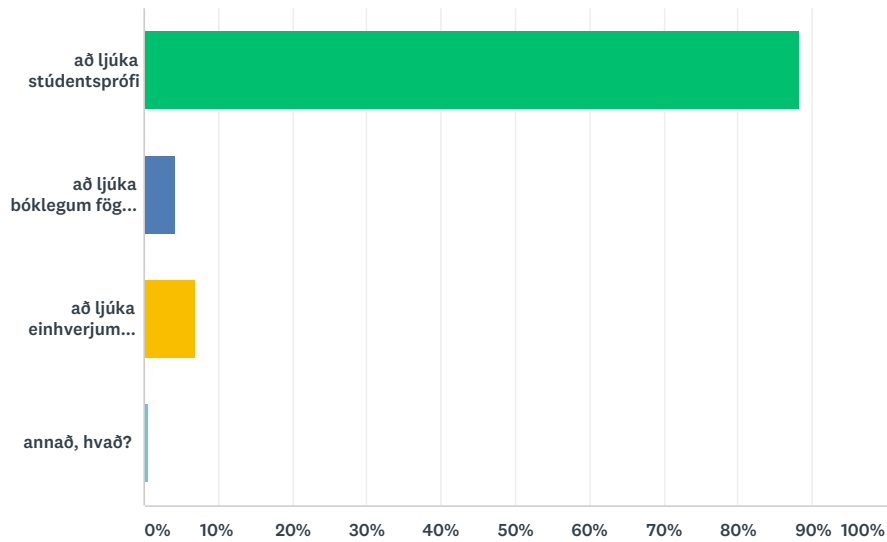
ANSWER CHOICES	RESPONSES	
mjög vel	30.56%	44
frekar vel	59.72%	86
frekar illa	8.33%	12
mjög illa	1.39%	2
TOTAL		144

Q34 Hefur þú ábendingar um félagslífið, sem þú vilt koma á framfæri?

Answered: 26 Skipped: 120

Q35 Að hverju stefnir þú með námi þínu?

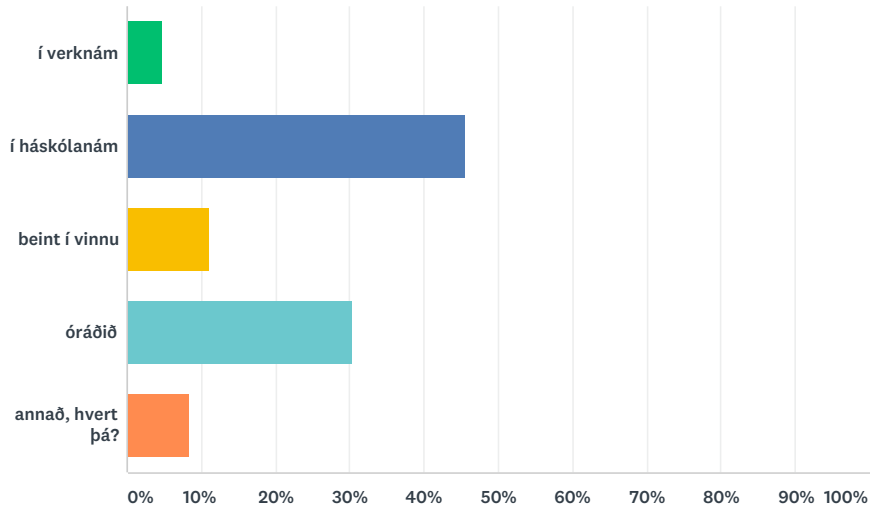
Answered: 144 Skipped: 2



ANSWER CHOICES	RESPONSES
að ljúka stúdentsprófi	88.19% 127
að ljúka bóklegum fögum til verknáms	4.17% 6
að ljúka einhverjum einingum til að eiga möguleika á betra starfi	6.94% 10
annað, hvað?	0.69% 1
TOTAL	144

Q36 Hvert stefnir þú að loknum framhaldsskóla?

Answered: 145 Skipped: 1



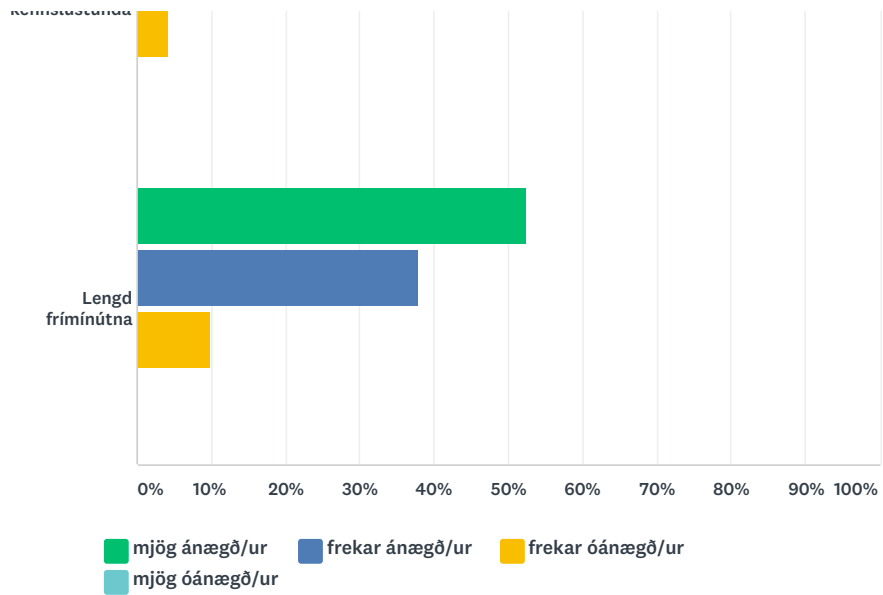
ANSWER CHOICES	RESPONSES
í verknám	4.83% 7
í háskólanám	45.52% 66
beint í vinnu	11.03% 16
óráðið	30.34% 44
annað, hvert þá?	8.28% 12
TOTAL	145

Q37 Hversu ánægð/ur ertu með eftirfarandi þætti skólstarfsins?

Answered: 145 Skipped: 1



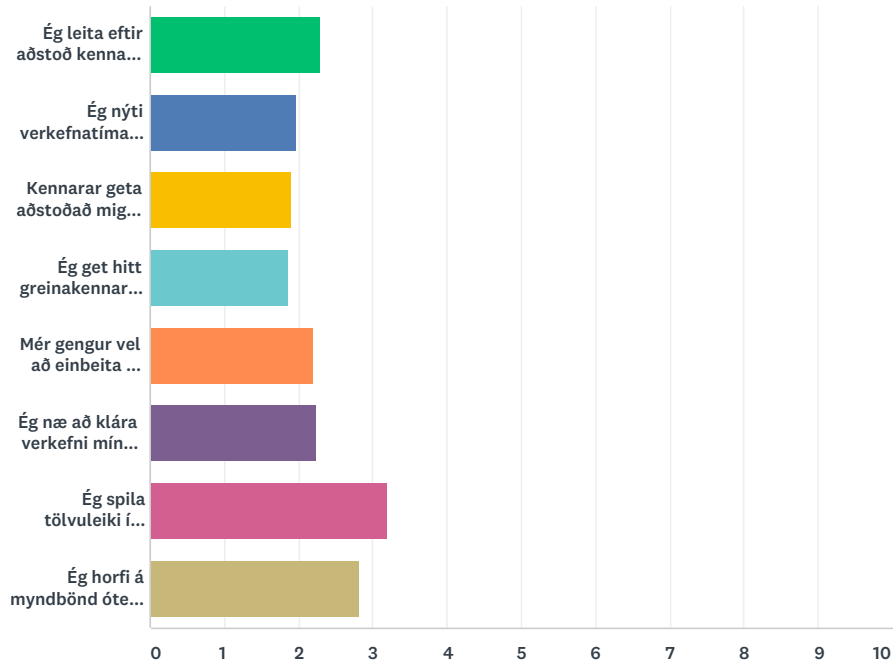
Könnun á viðhorfum nemenda nóvember 2018



	MJÖG ÁNÆGÐ/UR	FREKAR ÁNÆGÐ/UR	FREKAR ÓÁNÆGÐ/UR	MJÖG ÓÁNÆGÐ/UR	TOTAL
Spannakerfið	66.21% 96	28.97% 42	3.45% 5	1.38% 2	145
Verkefnatíma	49.66% 72	37.93% 55	10.34% 15	2.07% 3	145
Miðspannarmat	43.06% 62	54.86% 79	0.69% 1	1.39% 2	144
Leiðsagnarnám	30.71% 43	63.57% 89	5.71% 8	0.00% 0	140
Fyrirkomulag íþróttatíma	34.48% 50	48.28% 70	10.34% 15	6.90% 10	145
Lengd kennslustunda	52.78% 76	43.06% 62	4.17% 6	0.00% 0	144
Lengd frímínútna	52.45% 75	37.76% 54	9.79% 14	0.00% 0	143

Q38 Hver er afstaða þín til eftirfarandi fullyrðinga um verkefnatíma?

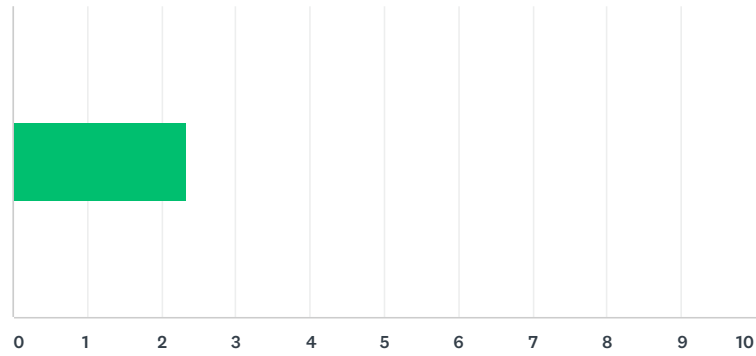
Answered: 145 Skipped: 1



	MJÖG OFT	OFT	SJALDAN	ALDREI	TOTAL	WEIGHTED AVERAGE
Ég leita eftir aðstoð kennara í verkefnatíma	22.07% 32	32.41% 47	39.31% 57	6.21% 9	145	2.30
Ég nýti verkefnatíma vel	25.52% 37	52.41% 76	21.38% 31	0.69% 1	145	1.97
Kennarar geta aðstoðað mig í verkefnatímum	26.90% 39	57.93% 84	13.79% 20	1.38% 2	145	1.90
Ég get hitt greinakennara mína í verkefnatímum	29.17% 42	55.56% 80	14.58% 21	0.69% 1	144	1.87
Mér gengur vel að einbeita mér í verkefnatímum	22.07% 32	43.45% 63	28.28% 41	6.21% 9	145	2.19
Ég næ að klára verkefni mín á skólatíma	20.83% 30	40.97% 59	31.25% 45	6.94% 10	144	2.24
Ég spila tölvuleiki í verkefnatímum	6.21% 9	8.28% 12	44.83% 65	40.69% 59	145	3.20
Ég horfi á myndbönd ótengd náminu í verkefnatímum	8.97% 13	21.38% 31	47.59% 69	22.07% 32	145	2.83

Q39 Hvernig metur þú verkefnatíma í samanburði við bundna tíma?

Answered: 125 Skipped: 21



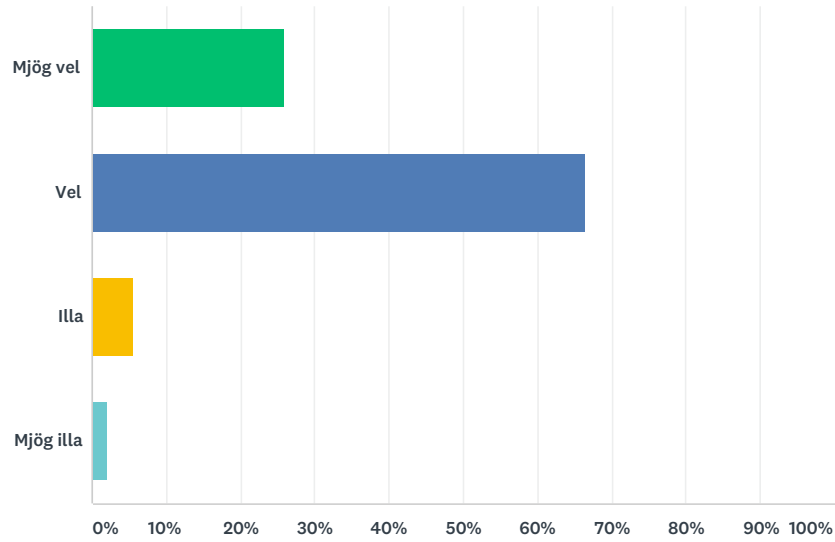
ANSWER CHOICES	AVERAGE NUMBER	TOTAL NUMBER	RESPONSES
	2	293	125
Total Respondents: 125			

Q40 Hefur þú gagnlegar ábendingar um verkefnatíma?

Answered: 35 Skipped: 111

Q41 Hvernig líkar þér núverandi uppröðun borða í stofum?

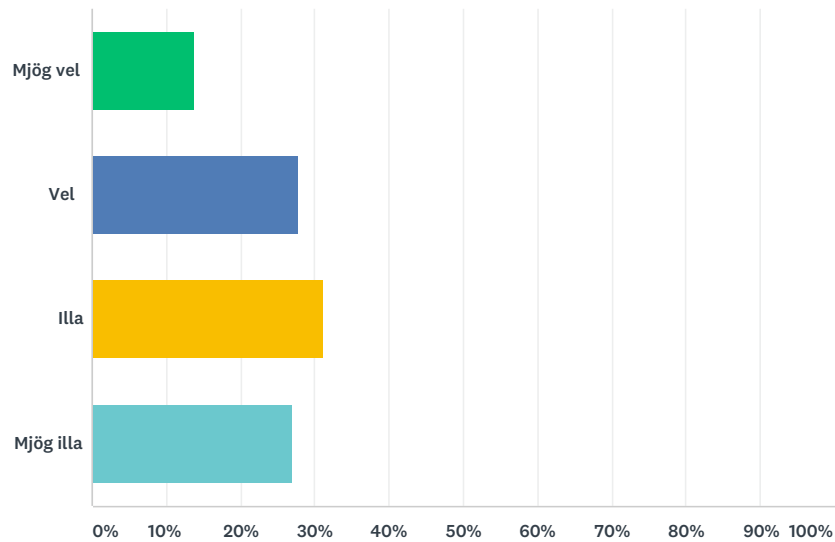
Answered: 143 Skipped: 3



ANSWER CHOICES	RESPONSES	
Mjög vel	25.87%	37
Vel	66.43%	95
Illla	5.59%	8
Mjög illa	2.10%	3
TOTAL		143

Q42 Hvernig líst þér á að stytta frímínútur kl 11.05 úr 10 mínútum í 5 mínútur til að komast í mat kl 12.05?

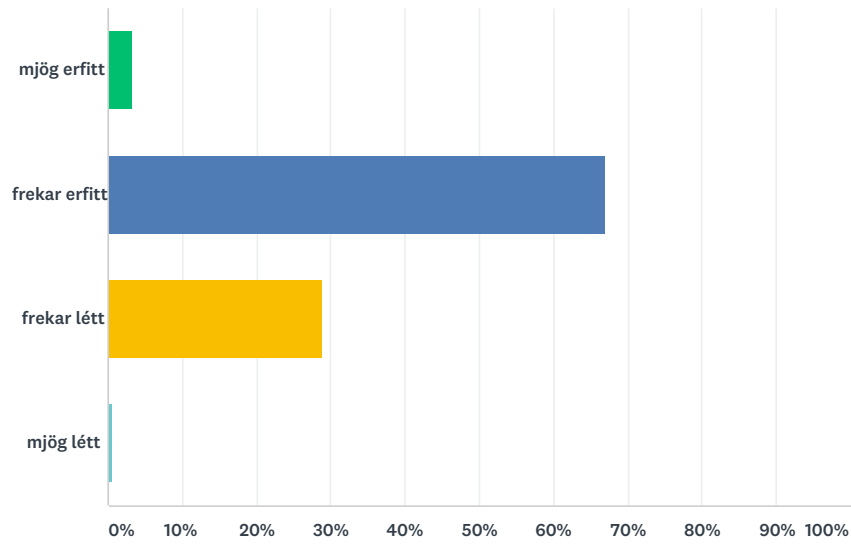
Answered: 144 Skipped: 2



ANSWER CHOICES	RESPONSES	
Mjög vel	13.89%	20
Vel	27.78%	40
Illa	31.25%	45
Mjög illa	27.08%	39
TOTAL		144

Q43 Hversu erfitt finnst þér námið í ME?

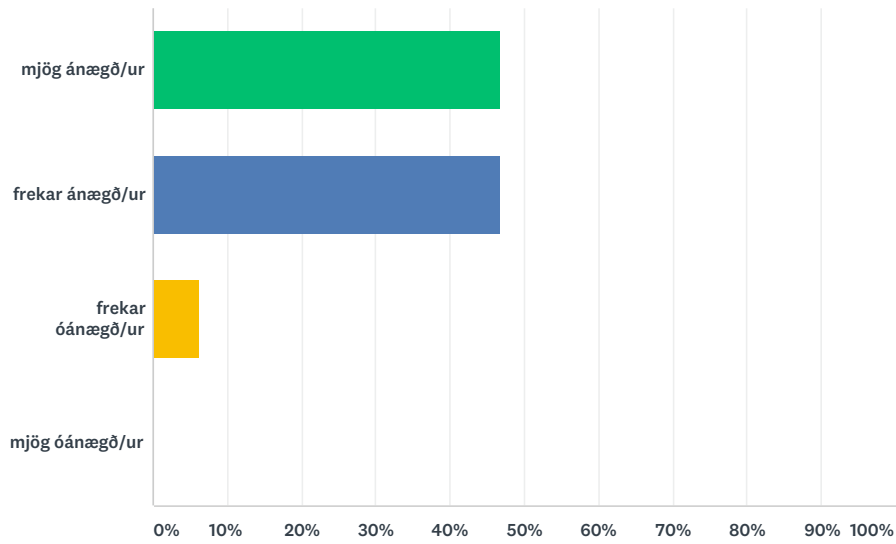
Answered: 145 Skipped: 1



ANSWER CHOICES	RESPONSES	
mjög erfitt	3.45%	5
frekar erfitt	66.90%	97
frekar létt	28.97%	42
mjög létt	0.69%	1
TOTAL		145

Q44 Ert þú ánægð/ur með að hafa valið ME?

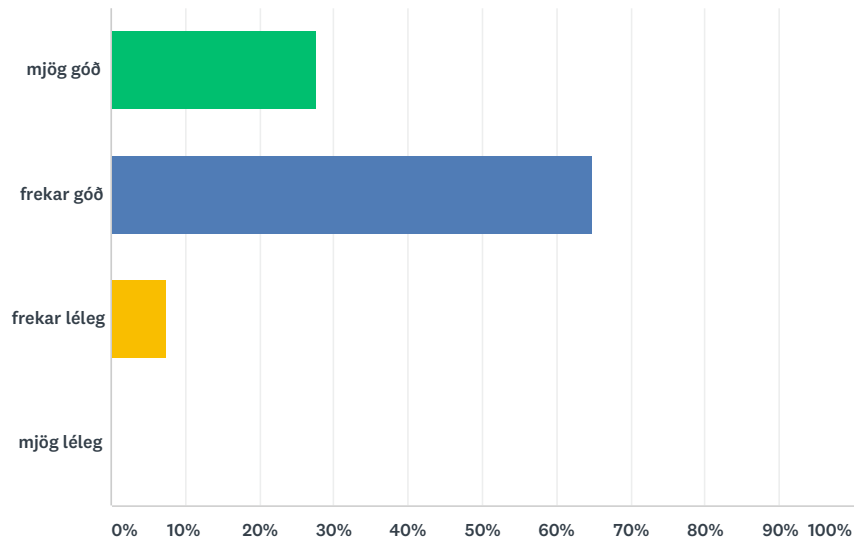
Answered: 145 Skipped: 1



ANSWER CHOICES	RESPONSES	
mjög ánægð/ur	46.90%	68
frekar ánægð/ur	46.90%	68
frekar óánægð/ur	6.21%	9
mjög óánægð/ur	0.00%	0
TOTAL		145

Q45 Hvernig finnst þér kennslan í ME?

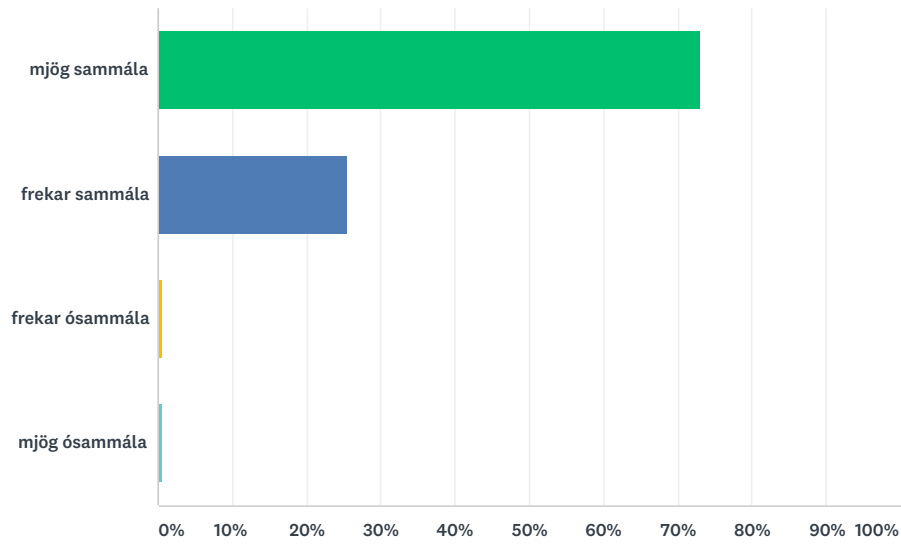
Answered: 145 Skipped: 1



ANSWER CHOICES	RESPONSES
mjög góð	27.59% 40
frekar góð	64.83% 94
frekar léleg	7.59% 11
mjög léleg	0.00% 0
TOTAL	145

Q46 Mig langar að standa mig vel í námi

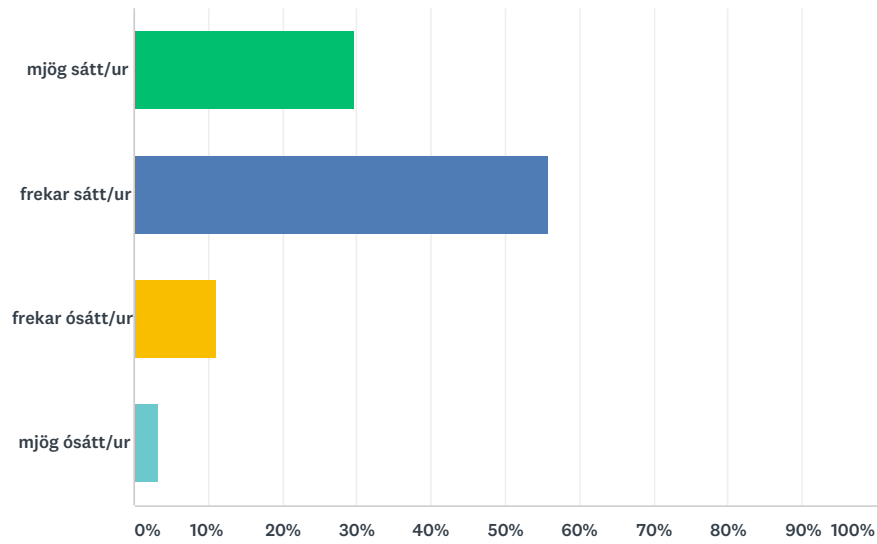
Answered: 145 Skipped: 1



ANSWER CHOICES	RESPONSES	
mjög sammála	73.10%	106
frekar sammála	25.52%	37
frekar ósammála	0.69%	1
mjög ósammála	0.69%	1
TOTAL		145

Q47 Ertu sáttur við árangur þinn í skólanum?

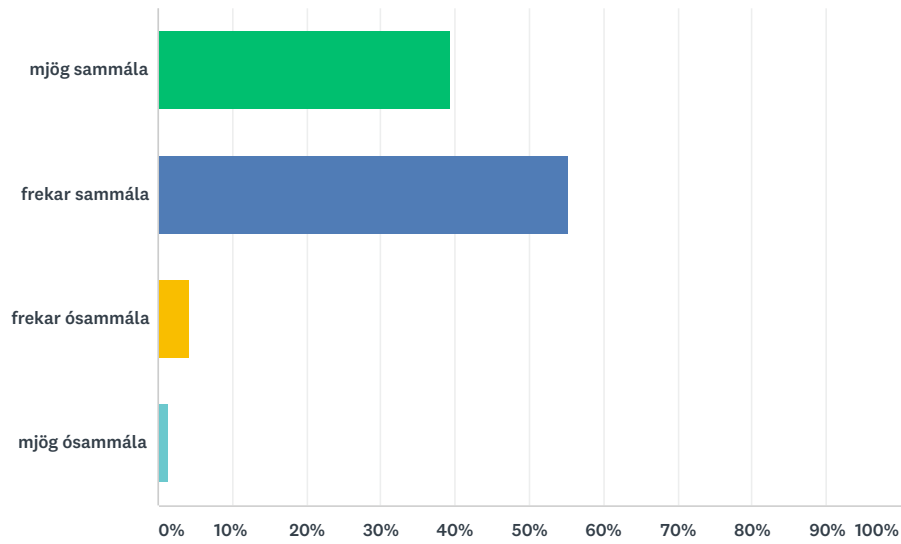
Answered: 145 Skipped: 1



ANSWER CHOICES	RESPONSES
mjög sátt/ur	29.66% 43
frekar sátt/ur	55.86% 81
frekar ósátt/ur	11.03% 16
mjög ósátt/ur	3.45% 5
TOTAL	145

Q48 Ég get mælt með skólanum við vini mína

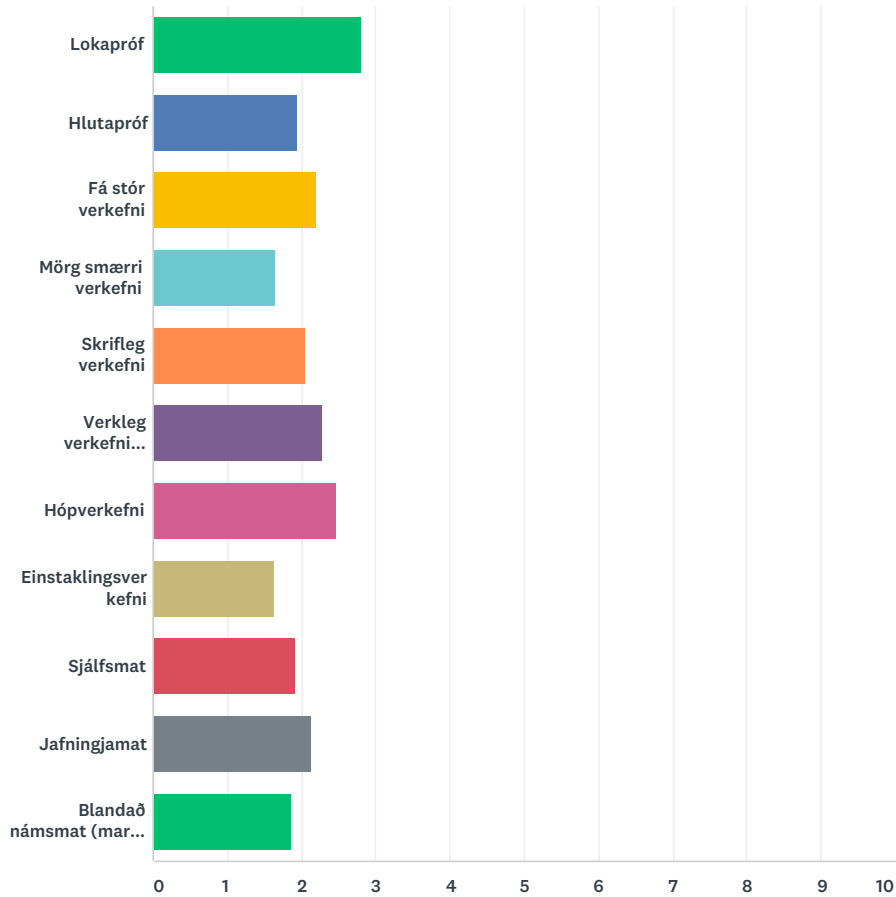
Answered: 145 Skipped: 1



ANSWER CHOICES	RESPONSES	
mjög sammála	39.31%	57
frekar sammála	55.17%	80
frekar ósammála	4.14%	6
mjög ósammála	1.38%	2
TOTAL		145

Q49 Hvaða námsmatsaðferðir henta þér?

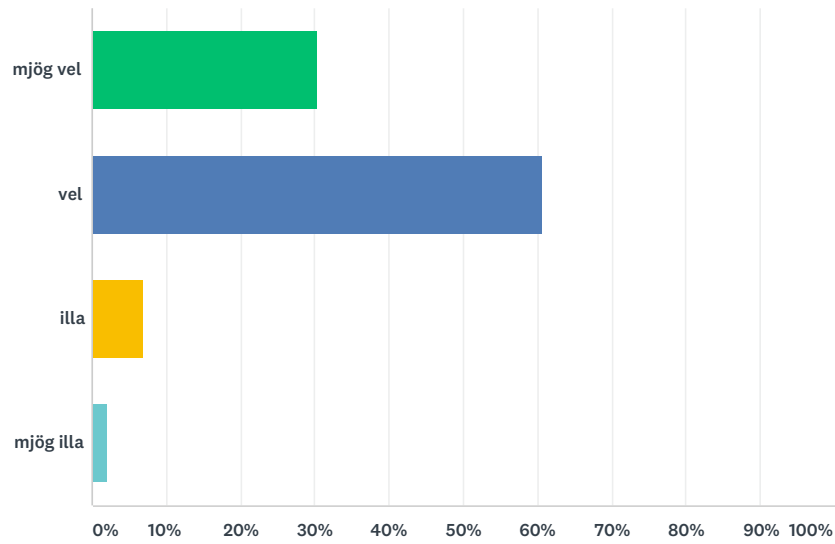
Answered: 145 Skipped: 1



	MJÖG VEL	VEL	ILLA	MJÖG ILLA	TOTAL	WEIGHTED AVERAGE
Lokapróf	6.21% 9	33.79% 49	32.41% 47	27.59% 40	145	2.81
Hlutapróf	27.59% 40	56.55% 82	9.66% 14	6.21% 9	145	1.94
Fá stór verkefni	19.31% 28	48.97% 71	24.14% 35	7.59% 11	145	2.20
Mörg smærri verkefni	44.83% 65	46.21% 67	7.59% 11	1.38% 2	145	1.66
Skrifleg verkefni	25.00% 36	49.31% 71	20.14% 29	5.56% 8	144	2.06
Verkleg verkefni (video, listaverk o.fl.)	28.28% 41	29.66% 43	26.90% 39	15.17% 22	145	2.29
Hópverkefni	15.17% 22	42.07% 61	24.14% 35	18.62% 27	145	2.46
Einstaklingsverkefni	46.90% 68	45.52% 66	5.52% 8	2.07% 3	145	1.63
Sjálfsmat	31.94% 46	49.31% 71	12.50% 18	6.25% 9	144	1.93
Jafningjamat	21.38% 31	51.72% 75	17.93% 26	8.97% 13	145	2.14
Blandað námsmat (margar mismunandi námsmatsaðferðir)	28.97% 42	58.62% 85	9.66% 14	2.76% 4	145	1.86

Q50 Hvernig líkar þér fyrirkomulag námsmatsdaga?

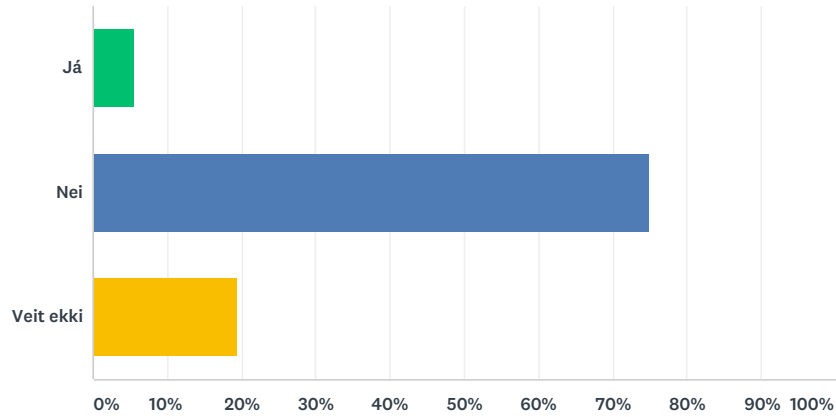
Answered: 145 Skipped: 1



ANSWER CHOICES	RESPONSES	
mjög vel	30.34%	44
vel	60.69%	88
illa	6.90%	10
mjög illa	2.07%	3
TOTAL		145

Q51 Í dag er hver nemandi að jafnaði í 3 fögum í einu á 4 spönum á vetri. Áður voru nemendur að jafnaði í 6 fögum í einu í 2 annir á vetri. Myndir þú vilja skipta yfir í annakerfi?

Answered: 144 Skipped: 2



ANSWER CHOICES	RESPONSES	
Já	5.56%	8
Nei	75.00%	108
Veit ekki	19.44%	28
TOTAL		144