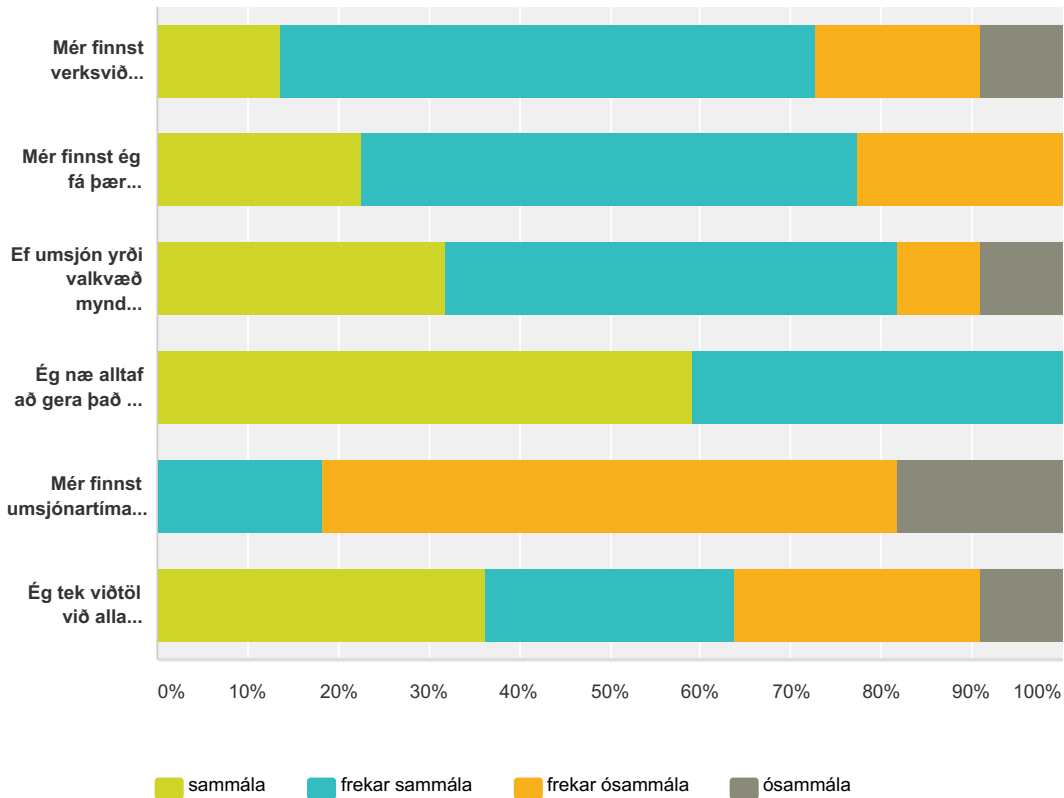


## Q1 Umsjón, að vera umsjónarkennari

Answered: 22 Skipped: 3



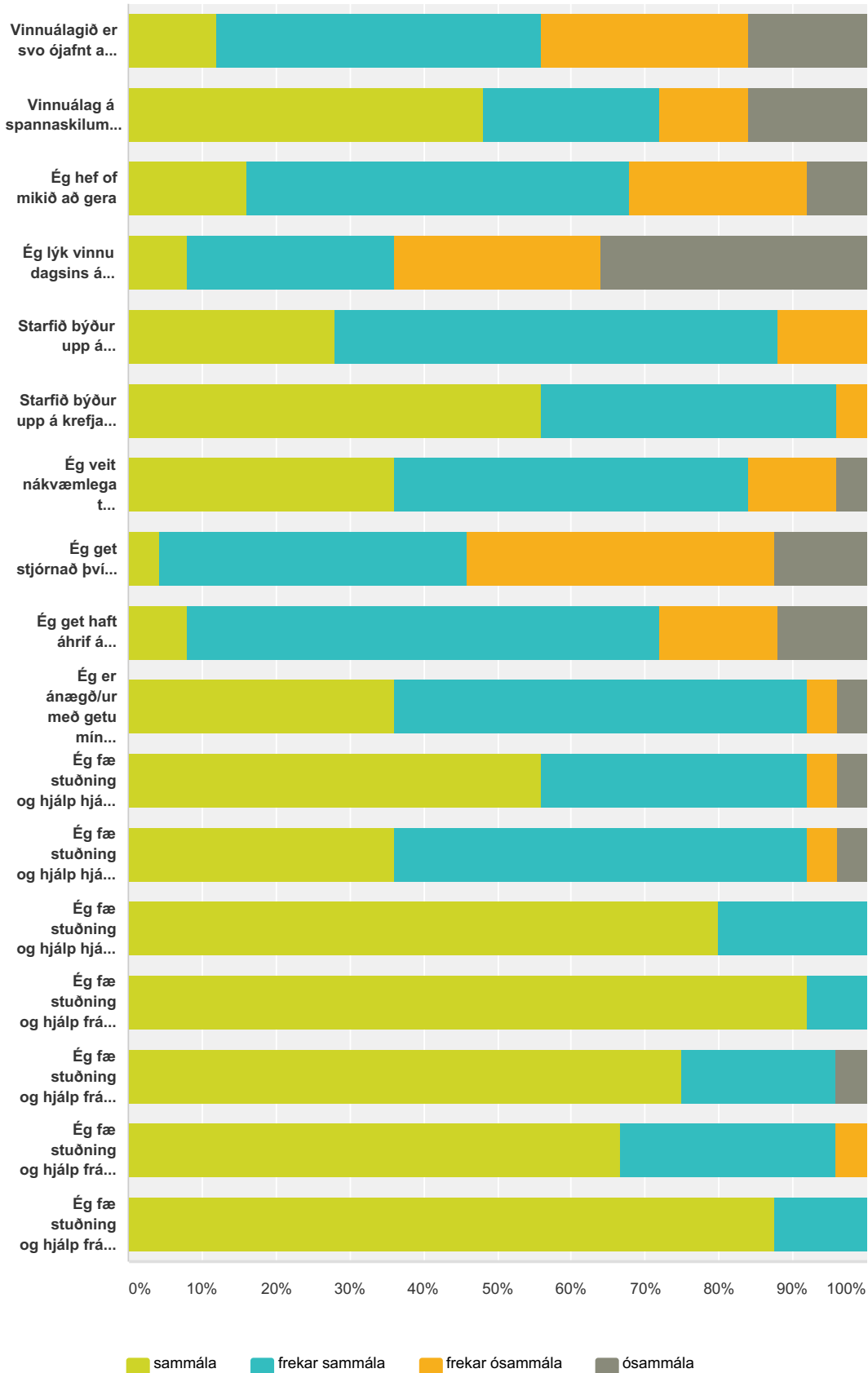
	sammála	frekar sammála	frekar ósammála	ósammála	Total
Mér finnst verksvið umsjónarkennslunnar vera skýrt	13.64% 3	59.09% 13	18.18% 4	9.09% 2	22
Mér finnst ég fá þær upplýsingar sem ég þarf um umsjónarhópinn minn	22.73% 5	54.55% 12	22.73% 5	0.00% 0	22
Ef umsjón yrði valkvæð myndi ég vilja sinna því starfi	31.82% 7	50.00% 11	9.09% 2	9.09% 2	22
Ég næ alltaf að gera það sem þarf í umsjónartímum	59.09% 13	40.91% 9	0.00% 0	0.00% 0	22
Mér finnst umsjónartímar nýtast vel	0.00% 0	18.18% 4	63.64% 14	18.18% 4	22
Ég tek viðtöl við alla umsjónarnemendur mína á hverri önn	36.36% 8	27.27% 6	27.27% 6	9.09% 2	22

**Q2 Hefur þú ábendingar um hvernig  
umsjónarkerfinu er best fyrir komið?**

Answered: 8 Skipped: 17

### Q3 Vinnuálag og stuðningur

Answered: 25 Skipped: 0

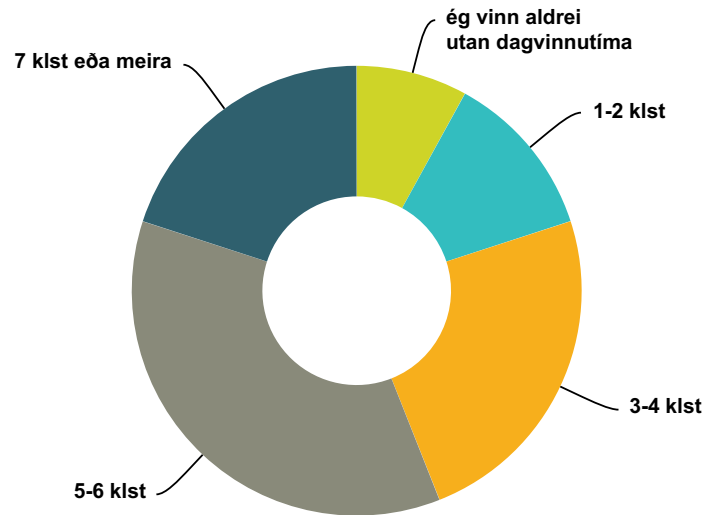


## Könnun á viðhorfum kennara, mars 2014

	sammála	frekar sammála	frekar ósammála	ósammála	Total
Vinnuálagið er svo ójafnt að verkefnið hlaðast upp hjá mér	12.00% 3	44.00% 11	28.00% 7	16.00% 4	25
Vinnuálag á spennaskilum er of mikið	48.00% 12	24.00% 6	12.00% 3	16.00% 4	25
Ég hef of mikið að gera	16.00% 4	52.00% 13	24.00% 6	8.00% 2	25
Ég lýk vinnu dagsins á skilgreindum vinnutíma (u.þ.b. 44 klst. á viku miðað við fullt starf)	8.00% 2	28.00% 7	28.00% 7	36.00% 9	25
Starfið býður upp á sveigjanlegan vinnutíma	28.00% 7	60.00% 15	12.00% 3	0.00% 0	25
Starfið býður upp á krefjandi verkefni sem gaman er að glíma við	56.00% 14	40.00% 10	4.00% 1	0.00% 0	25
Ég veit nákvæmlega til hvers er ætlast af mér í vinnunni	36.00% 9	48.00% 12	12.00% 3	4.00% 1	25
Ég get stjórnað því hvað ég hef mikið að gera	4.17% 1	41.67% 10	41.67% 10	12.50% 3	24
Ég get haft áhrif á ákvarðanir sem miklu skipta í starfi mínu	8.00% 2	64.00% 16	16.00% 4	12.00% 3	25
Ég er ánægð/ur með getu mína til að leysa vandamál í vinnunni	36.00% 9	56.00% 14	4.00% 1	4.00% 1	25
Ég fæ stuðning og hjálp hjá vinnufélögum mínum ef á þarf að halda	56.00% 14	36.00% 9	4.00% 1	4.00% 1	25
Ég fæ stuðning og hjálp hjá skólameistara ef á þarf að halda	36.00% 9	56.00% 14	4.00% 1	4.00% 1	25
Ég fæ stuðning og hjálp hjá áfangastjóra ef á þarf að halda	80.00% 20	20.00% 5	0.00% 0	0.00% 0	25
Ég fæ stuðning og hjálp frá fjarnámsstjóra ef á þarf að halda	92.00% 23	8.00% 2	0.00% 0	0.00% 0	25
Ég fæ stuðning og hjálp frá kennslustjóra/verkefnisstjóra brautar ef á þarf að halda	75.00% 18	20.83% 5	0.00% 0	4.17% 1	24
Ég fæ stuðning og hjálp frá mannauðsstjóra ef á þarf að halda	66.67% 16	29.17% 7	4.17% 1	0.00% 0	24
Ég fæ stuðning og hjálp frá umsjónarmanni tölvukerfis ef á þarf að halda	87.50% 21	12.50% 3	0.00% 0	0.00% 0	24

### Q4 Hversu mikið vinnurðu utan dagvinnutíma að meðaltali á viku?

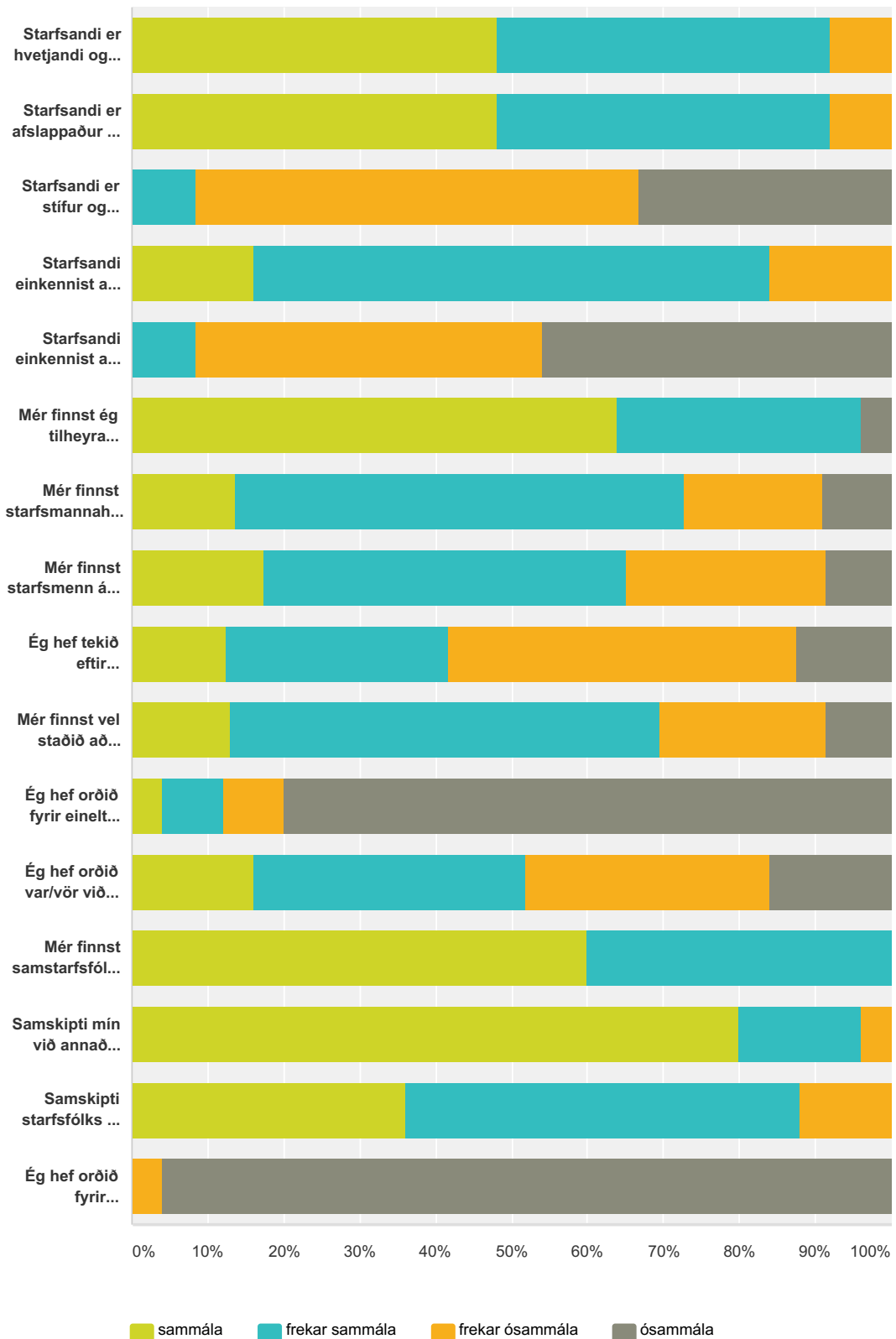
Answered: 25 Skipped: 0



Answer Choices	Responses	
ég vinn aldrei utan dagvinnutíma	8.00%	2
1-2 klst	12.00%	3
3-4 klst	24.00%	6
5-6 klst	36.00%	9
7 klst eða meira	20.00%	5
<b>Total</b>		<b>25</b>

### Q5 Starfsandi og samskipti á vinnustaðnum á núverandi skólaári

Answered: 25 Skipped: 0

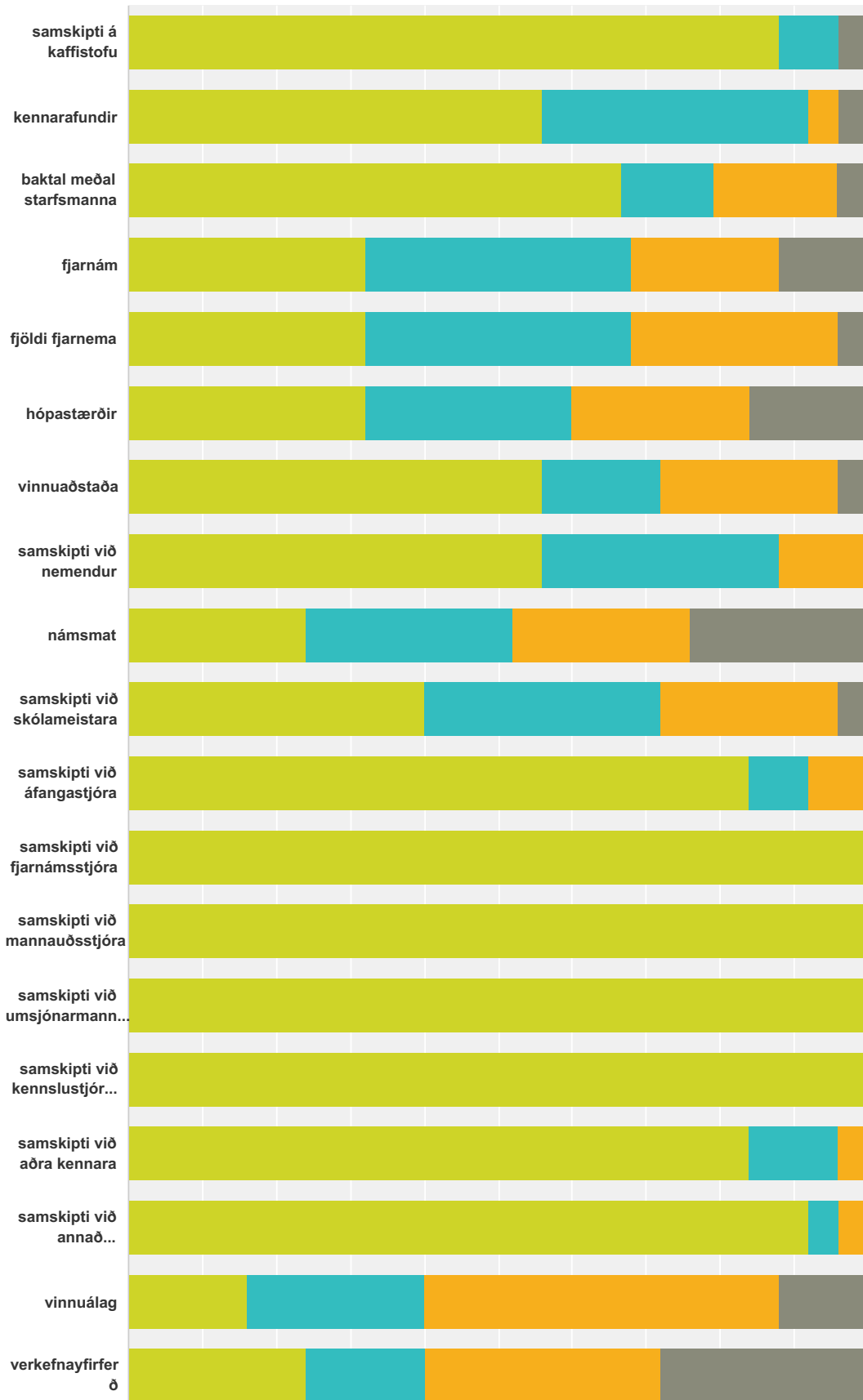


## Könnun á viðhorfum kennara, mars 2014

	sammála	frekar sammála	frekar ósammála	ósammála	Total
Starfsandi er hvetjandi og styðjandi	48.00% 12	44.00% 11	8.00% 2	0.00% 0	25
Starfsandi er afslappaður og þægilegur	48.00% 12	44.00% 11	8.00% 2	0.00% 0	25
Starfsandi er stífur og reglufastur	0.00% 0	8.33% 2	58.33% 14	33.33% 8	24
Starfsandi einkennist af samheldni og jákvæðni	16.00% 4	68.00% 17	16.00% 4	0.00% 0	25
Starfsandi einkennist af sundurlyndi og hópaskiptingu	0.00% 0	8.33% 2	45.83% 11	45.83% 11	24
Mér finnst ég tilheyra starfsmannahópnum	64.00% 16	32.00% 8	0.00% 0	4.00% 1	25
Mér finnst starfsmannahópurinn laginn við að leysa ágreining	13.64% 3	59.09% 13	18.18% 4	9.09% 2	22
Mér finnst starfsmenn á vinnustaðnum hvattir til að koma með tillögur til úrbóta	17.39% 4	47.83% 11	26.09% 6	8.70% 2	23
Ég hef tekið eftir óþægilegum ágreiningi á vinnustaðnum	12.50% 3	29.17% 7	45.83% 11	12.50% 3	24
Mér finnst vel staðið að móttöku nýrra kennara	13.04% 3	56.52% 13	21.74% 5	8.70% 2	23
Ég hef orðið fyrir einelti á vinnustaðnum	4.00% 1	8.00% 2	8.00% 2	80.00% 20	25
Ég hef orðið var/vör við baktal á vinnustaðnum	16.00% 4	36.00% 9	32.00% 8	16.00% 4	25
Mér finnst samstarfsfólk mitt bera virðingu fyrir störfum mínum	60.00% 15	40.00% 10	0.00% 0	0.00% 0	25
Samskipti mín við annað starfsfólk eru góð	80.00% 20	16.00% 4	4.00% 1	0.00% 0	25
Samskipti starfsfólks eru góð	36.00% 9	52.00% 13	12.00% 3	0.00% 0	25
Ég hef orðið fyrir kynferðislegri áreitni á vinnustaðnum	0.00% 0	0.00% 0	4.00% 1	96.00% 24	25

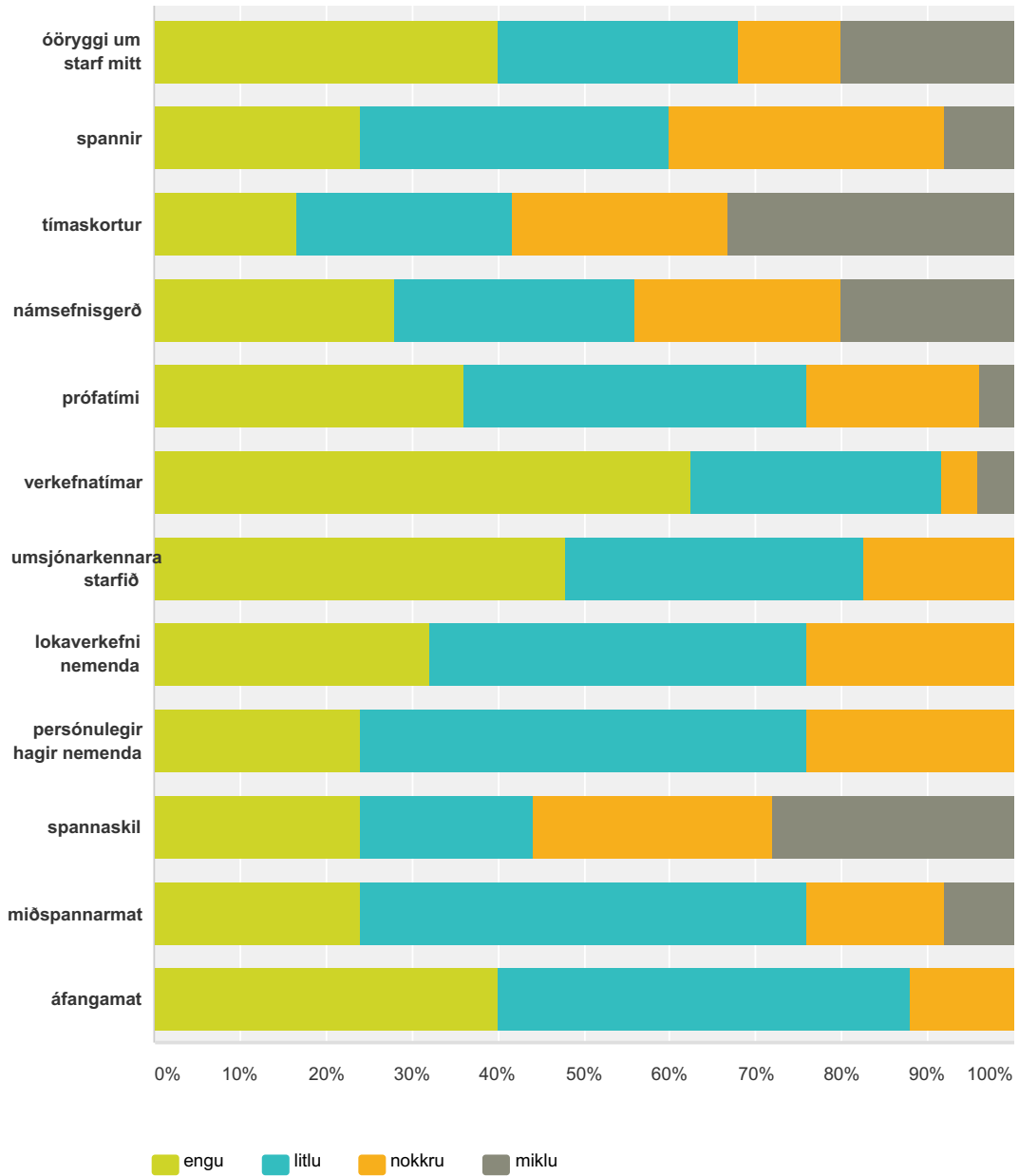
### Q6 Eftirfarandi þættir valda mér álagi:

Answered: 25 Skipped: 0





## Könnun á viðhorfum kennara, mars 2014



	engu	litlu	nokkru	miklu	Total
samskipti á kaffistofu	88.00% 22	8.00% 2	0.00% 0	4.00% 1	25
kennarafundir	56.00% 14	36.00% 9	4.00% 1	4.00% 1	25
baktal meðal starfsmanna	66.67% 16	12.50% 3	16.67% 4	4.17% 1	24
fjarnám	32.00% 8	36.00% 9	20.00% 5	12.00% 3	25
fjöldi fjarnema	32.00% 8	36.00% 9	28.00% 7	4.00% 1	25
hópastærðir	32.00% 8	28.00% 7	24.00% 6	16.00% 4	25

## Könnun á viðhorfum kennara, mars 2014

vinnuástaða	<b>56.00%</b> 14	<b>16.00%</b> 4	<b>24.00%</b> 6	<b>4.00%</b> 1	25
samskipti við nemendur	<b>56.00%</b> 14	<b>32.00%</b> 8	<b>12.00%</b> 3	<b>0.00%</b> 0	25
námsmat	<b>24.00%</b> 6	<b>28.00%</b> 7	<b>24.00%</b> 6	<b>24.00%</b> 6	25
samskipti við skólameistara	<b>40.00%</b> 10	<b>32.00%</b> 8	<b>24.00%</b> 6	<b>4.00%</b> 1	25
samskipti við áfangastjóra	<b>84.00%</b> 21	<b>8.00%</b> 2	<b>8.00%</b> 2	<b>0.00%</b> 0	25
samskipti við fjarnámsstjóra	<b>100.00%</b> 25	<b>0.00%</b> 0	<b>0.00%</b> 0	<b>0.00%</b> 0	25
samskipti við mannauðsstjóra	<b>100.00%</b> 25	<b>0.00%</b> 0	<b>0.00%</b> 0	<b>0.00%</b> 0	25
samskipti við umsjónarmann tölvukerfis	<b>100.00%</b> 25	<b>0.00%</b> 0	<b>0.00%</b> 0	<b>0.00%</b> 0	25
samskipti við kennslustjóra/verkefnisstjóra brautar	<b>100.00%</b> 25	<b>0.00%</b> 0	<b>0.00%</b> 0	<b>0.00%</b> 0	25
samskipti við aðra kennara	<b>84.00%</b> 21	<b>12.00%</b> 3	<b>4.00%</b> 1	<b>0.00%</b> 0	25
samskipti við annað starfsfólk	<b>92.00%</b> 23	<b>4.00%</b> 1	<b>4.00%</b> 1	<b>0.00%</b> 0	25
vinnuálag	<b>16.00%</b> 4	<b>24.00%</b> 6	<b>48.00%</b> 12	<b>12.00%</b> 3	25
verkefnayfirferð	<b>24.00%</b> 6	<b>16.00%</b> 4	<b>32.00%</b> 8	<b>28.00%</b> 7	25
óöryggi um starf mitt	<b>40.00%</b> 10	<b>28.00%</b> 7	<b>12.00%</b> 3	<b>20.00%</b> 5	25
spannir	<b>24.00%</b> 6	<b>36.00%</b> 9	<b>32.00%</b> 8	<b>8.00%</b> 2	25
tímaskortur	<b>16.67%</b> 4	<b>25.00%</b> 6	<b>25.00%</b> 6	<b>33.33%</b> 8	24
námsefnisgerð	<b>28.00%</b> 7	<b>28.00%</b> 7	<b>24.00%</b> 6	<b>20.00%</b> 5	25
prófatími	<b>36.00%</b> 9	<b>40.00%</b> 10	<b>20.00%</b> 5	<b>4.00%</b> 1	25
verkefnatímar	<b>62.50%</b> 15	<b>29.17%</b> 7	<b>4.17%</b> 1	<b>4.17%</b> 1	24
umsjónarkennarastarfið	<b>47.83%</b> 11	<b>34.78%</b> 8	<b>17.39%</b> 4	<b>0.00%</b> 0	23
lokaverkefni nemenda	<b>32.00%</b> 8	<b>44.00%</b> 11	<b>24.00%</b> 6	<b>0.00%</b> 0	25
persónulegir hagir nemenda	<b>24.00%</b> 6	<b>52.00%</b> 13	<b>24.00%</b> 6	<b>0.00%</b> 0	25
spannaskil	<b>24.00%</b> 6	<b>20.00%</b> 5	<b>28.00%</b> 7	<b>28.00%</b> 7	25
miðspannarmat	<b>24.00%</b> 6	<b>52.00%</b> 13	<b>16.00%</b> 4	<b>8.00%</b> 2	25
áfangamat	<b>40.00%</b> 10	<b>48.00%</b> 12	<b>12.00%</b> 3	<b>0.00%</b> 0	25

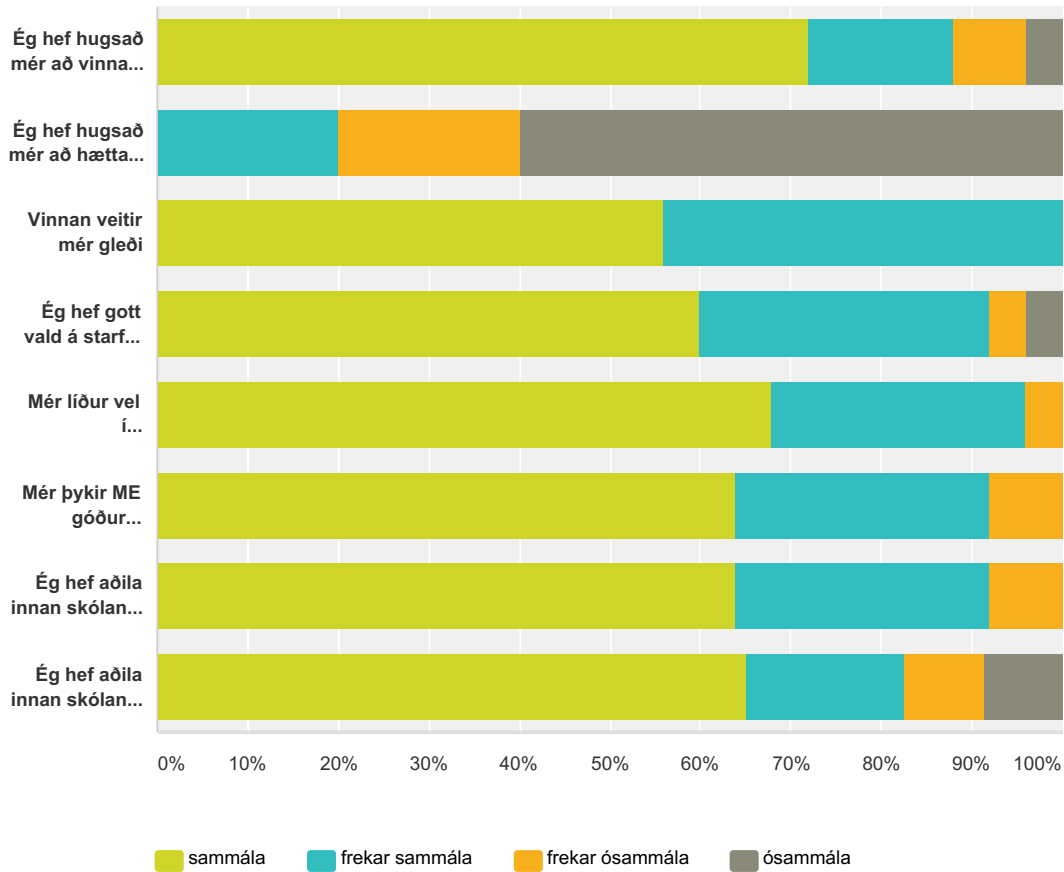


**Q7 Hefurðu ábendingar um hvernig draga má úr álagi?**

Answered: 4 Skipped: 21

## Q8 Líðan og starfsánægja

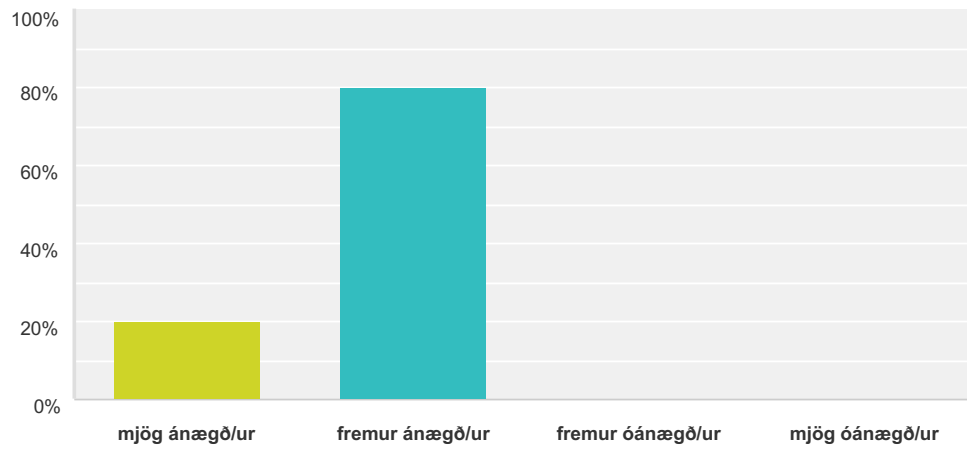
Answered: 25 Skipped: 0



	sammála	frekar sammála	frekar ósammála	ósammála	Total
Ég hef hugsað mér að vinna áfram við kennslu við ME	72.00% 18	16.00% 4	8.00% 2	4.00% 1	25
Ég hef hugsað mér að hætta að kenna	0.00% 0	20.00% 5	20.00% 5	60.00% 15	25
Vinnan veitir mér gleði	56.00% 14	44.00% 11	0.00% 0	0.00% 0	25
Ég hef gott vald á starfi mínu	60.00% 15	32.00% 8	4.00% 1	4.00% 1	25
Mér líður vel í starfsmannahópnum	68.00% 17	28.00% 7	4.00% 1	0.00% 0	25
Mér þykir ME góður vinnustaður	64.00% 16	28.00% 7	8.00% 2	0.00% 0	25
Ég hef aðila innan skólans sem ég get leitað til varðandi vandamál mín tengd kennslu	64.00% 16	28.00% 7	8.00% 2	0.00% 0	25
Ég hef aðila innan skólans sem ég get leitað til vegna samskiptaörðugleika við samstarfsfólk	65.22% 15	17.39% 4	8.70% 2	8.70% 2	23

## Q9 Hversu ánægð/ur ertu með gæði náms í ME?

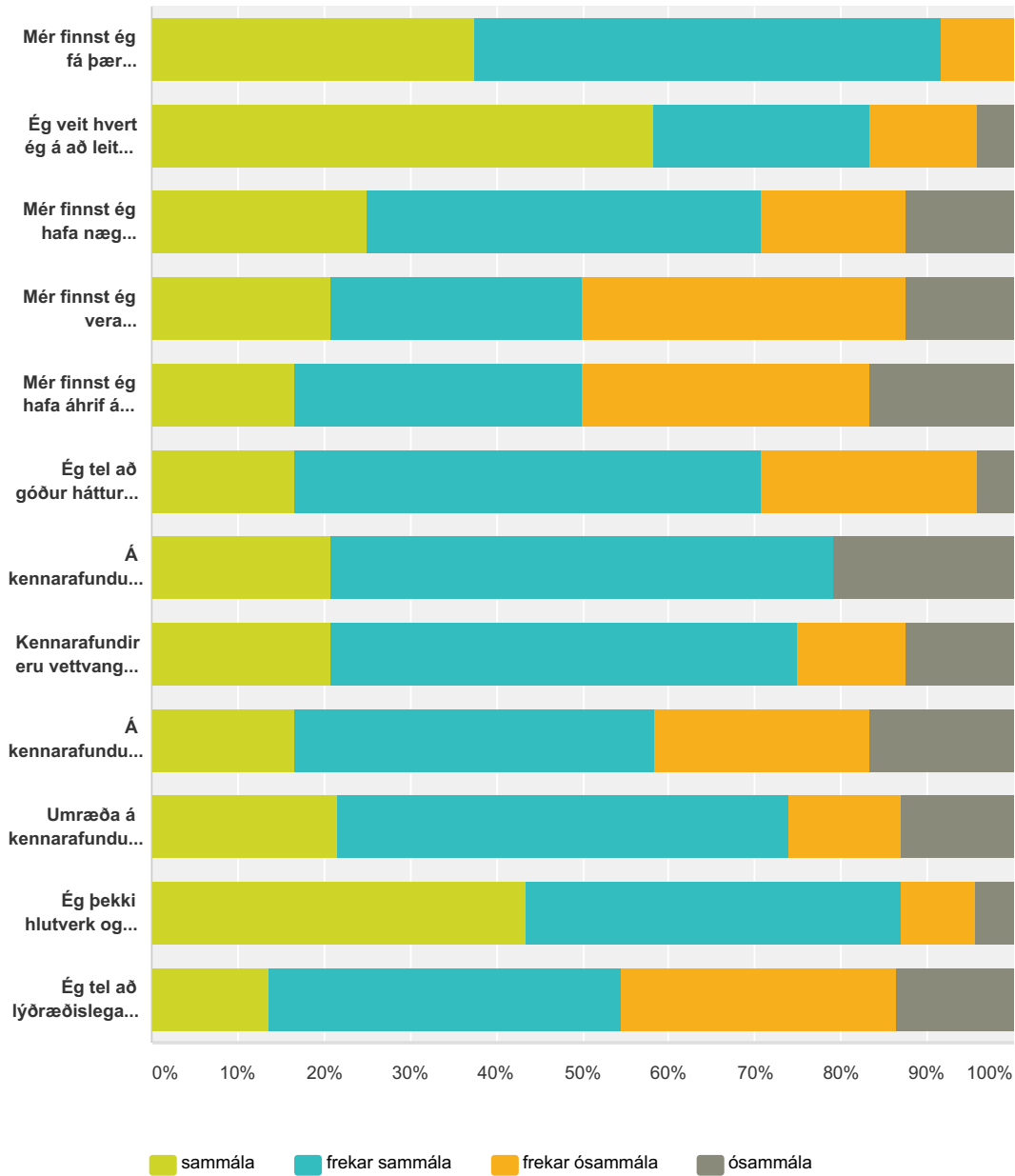
Answered: 25 Skipped: 0



Answer Choices	Responses	
mjög ánægð/ur	20.00%	5
fremur ánægð/ur	80.00%	20
fremur óánægð/ur	0.00%	0
mjög óánægð/ur	0.00%	0
<b>Total</b>		<b>25</b>

## Q10 Upplýsingamiðlun/flæði

Answered: 24 Skipped: 1



	sammála	frekar sammála	frekar ósammála	ósammála	Total
Mér finnst ég fá þær upplýsingar sem ég þarf um hvað er á döfinni í skólastarfinu	37.50% 9	54.17% 13	8.33% 2	0.00% 0	24
Ég veit hvert ég á að leita með mál sem ég þarf aðstoð við að leysa úr	58.33% 14	25.00% 6	12.50% 3	4.17% 1	24
Mér finnst ég hafa næg tækifæri til að ræða mál sem snerta starf mitt	25.00% 6	45.83% 11	16.67% 4	12.50% 3	24
Mér finnst ég vera höfð/hafður með í ráðum varðandi mál er snerta skólastarfið	20.83% 5	29.17% 7	37.50% 9	12.50% 3	24

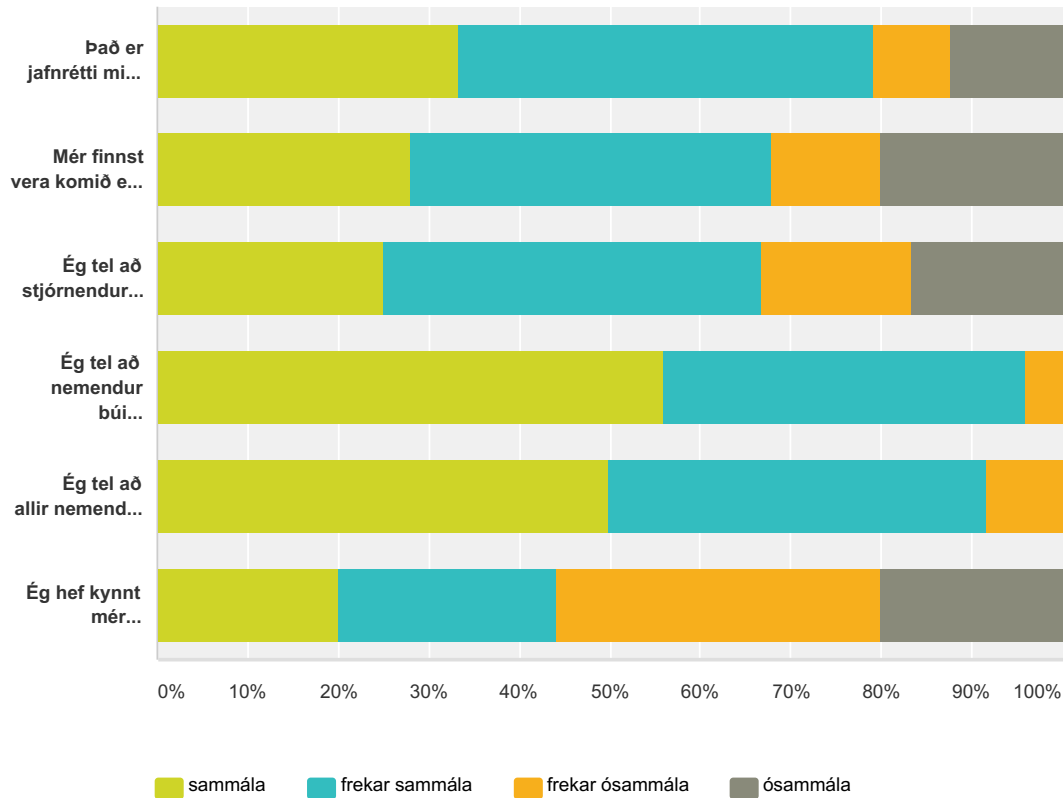
## Könnun á viðhorfum kennara, mars 2014

Mér finnst ég hafa áhrif á ákvarðanir sem teknar eru á vinnustaðnum	<b>16.67%</b> 4	<b>33.33%</b> 8	<b>33.33%</b> 8	<b>16.67%</b> 4	24
Ég tel að góður háttur sé hafður á upplýsingagjöf á vinnustaðnum	<b>16.67%</b> 4	<b>54.17%</b> 13	<b>25.00%</b> 6	<b>4.17%</b> 1	24
Á kennarafundum fer fram fagleg umræða	<b>20.83%</b> 5	<b>58.33%</b> 14	<b>0.00%</b> 0	<b>20.83%</b> 5	24
Kennarafundir eru vettvangur skoðanaskipta	<b>20.83%</b> 5	<b>54.17%</b> 13	<b>12.50%</b> 3	<b>12.50%</b> 3	24
Á kennarafundum fer fram umræða um skólaþróun	<b>16.67%</b> 4	<b>41.67%</b> 10	<b>25.00%</b> 6	<b>16.67%</b> 4	24
Umræða á kennarafundum er lýðræðisleg	<b>21.74%</b> 5	<b>52.17%</b> 12	<b>13.04%</b> 3	<b>13.04%</b> 3	23
Ég þekki hlutverk og starfssvið ólíkra hópa/stjórnenda innan skólans	<b>43.48%</b> 10	<b>43.48%</b> 10	<b>8.70%</b> 2	<b>4.35%</b> 1	23
Ég tel að lýðræðislega sé staðið að ákvarðanatöku á vinnustaðnum	<b>13.64%</b> 3	<b>40.91%</b> 9	<b>31.82%</b> 7	<b>13.64%</b> 3	22



## Q11 Jafnréttismál

Answered: 25 Skipped: 0



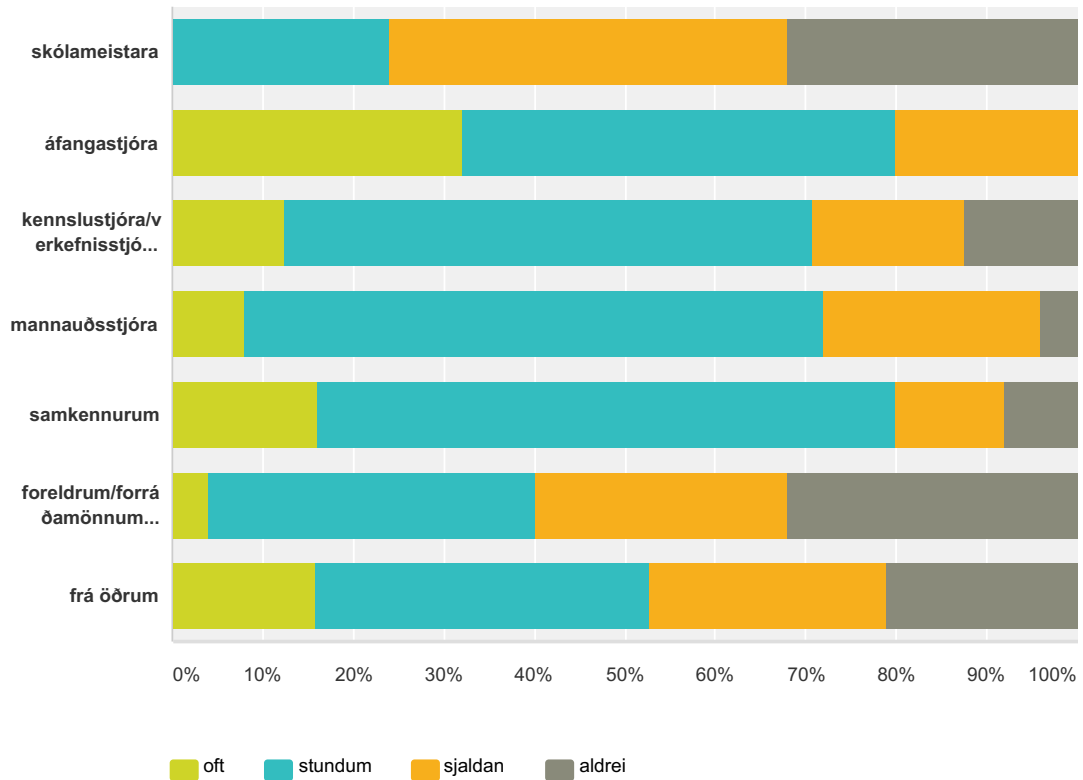
	sammála	frekar sammála	frekar ósammála	ósammála	Total
Það er jafnrétti milli kynja í hópi kennara	33.33% 8	45.83% 11	8.33% 2	12.50% 3	24
Mér finnst vera komið eins fram við konur og karla á vinnustaðnum	28.00% 7	40.00% 10	12.00% 3	20.00% 5	25
Ég tel að stjórnendur gæti jafnréttis kynja við ákvarðanatöku	25.00% 6	41.67% 10	16.67% 4	16.67% 4	24
Ég tel að nemendur búi við kynjajafnrétti í skólanum	56.00% 14	40.00% 10	4.00% 1	0.00% 0	25
Ég tel að allir nemendur búi við jafnrétti til náms í skólanum	50.00% 12	41.67% 10	8.33% 2	0.00% 0	24
Ég hef kynnt mér jafnréttisstefnu skólans	20.00% 5	24.00% 6	36.00% 9	20.00% 5	25

**Q12 Hefur þú ábendingar varðandi  
jafnréttismál á vinnustaðnum**

Answered: 3 Skipped: 22

### Q13 Ég fæ hvatningu frá:

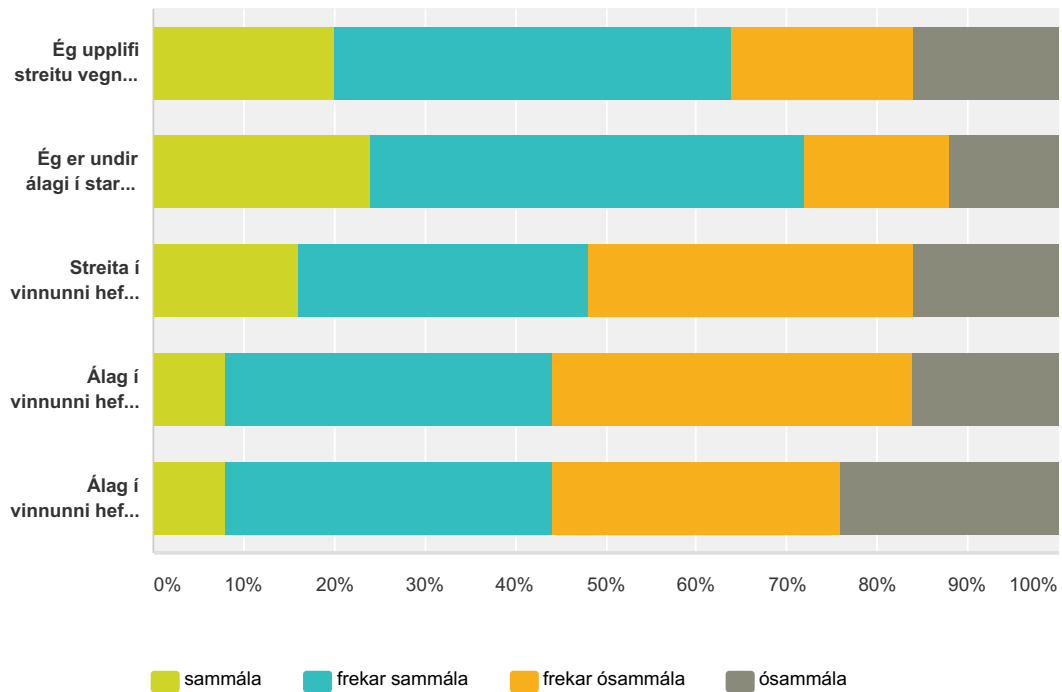
Answered: 25 Skipped: 0



	oft	stundum	sjaldan	aldrei	Total
skólameistara	0.00% 0	24.00% 6	44.00% 11	32.00% 8	25
áfangastjóra	32.00% 8	48.00% 12	20.00% 5	0.00% 0	25
kennslustjóra/verkefnisstjóra mínum	12.50% 3	58.33% 14	16.67% 4	12.50% 3	24
mannauðsstjóra	8.00% 2	64.00% 16	24.00% 6	4.00% 1	25
samkennurum	16.00% 4	64.00% 16	12.00% 3	8.00% 2	25
foreldrum/forráðamönnum nemenda	4.00% 1	36.00% 9	28.00% 7	32.00% 8	25
frá öðrum	15.79% 3	36.84% 7	26.32% 5	21.05% 4	19

## Q14 Streita - álag

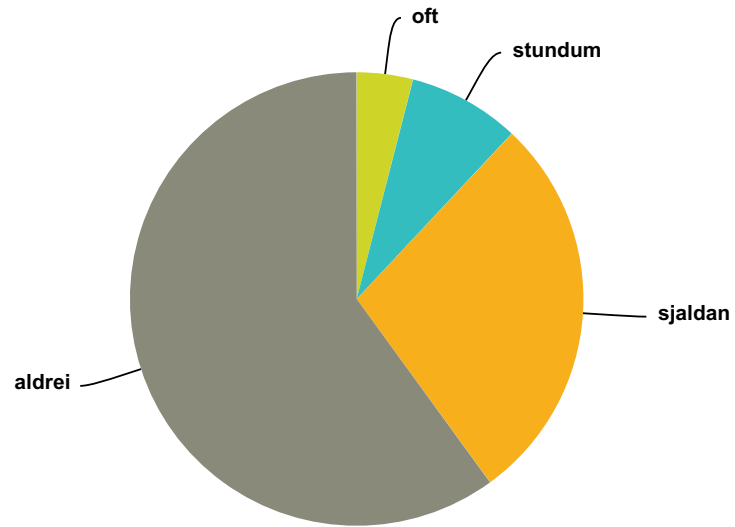
Answered: 25 Skipped: 0



	sammála	frekar sammála	frekar ósammála	ósammála	Total
Ég upplifi streitu vegna starfsins	20.00% 5	44.00% 11	20.00% 5	16.00% 4	25
Ég er undir álagi í starfi mínu	24.00% 6	48.00% 12	16.00% 4	12.00% 3	25
Streita í vinnunni hefur áhrif á líf mitt utan vinnu	16.00% 4	32.00% 8	36.00% 9	16.00% 4	25
Álag í vinnunni hefur áhrif á fagmennsku mína	8.00% 2	36.00% 9	40.00% 10	16.00% 4	25
Álag í vinnunni hefur áhrif á þær kröfur sem ég geri til nemenda	8.00% 2	36.00% 9	32.00% 8	24.00% 6	25

### Q15 Ég kvíði fyrir því að mæta í vinnuna

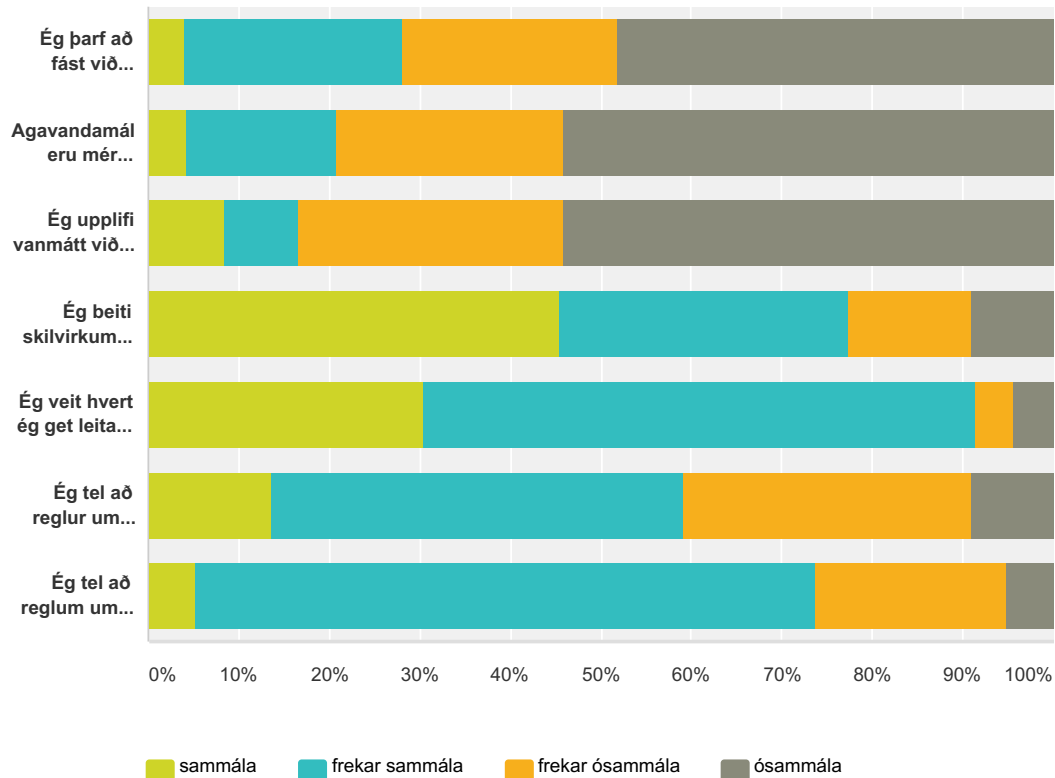
Answered: 25 Skipped: 0



Answer Choices	Responses	
oft	4.00%	1
stundum	8.00%	2
sjaldan	28.00%	7
aldrei	60.00%	15
<b>Total</b>		<b>25</b>

## Q16 Agastjörn

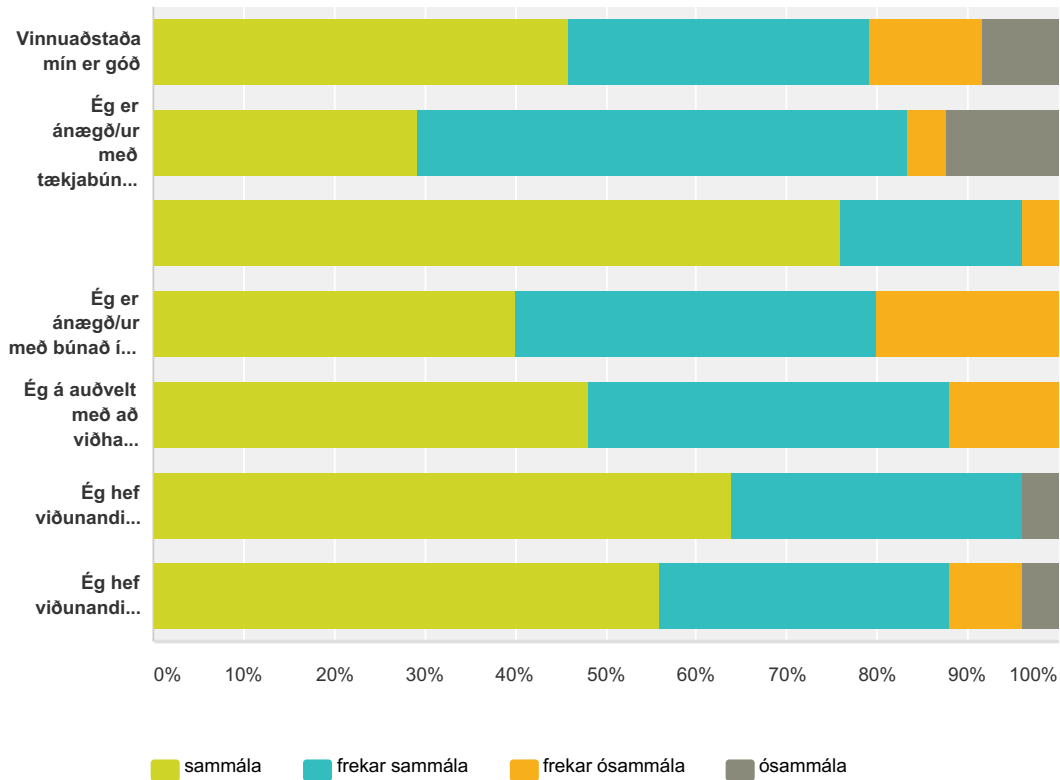
Answered: 25 Skipped: 0



	sammála	frekar sammála	frekar ósammála	ósammála	Total
Ég þarf að fást við agavandamál	4.00% 1	24.00% 6	24.00% 6	48.00% 12	25
Agavandamál eru mér streituvaldur	4.17% 1	16.67% 4	25.00% 6	54.17% 13	24
Ég upplifi vanmátt við agastjörn	8.33% 2	8.33% 2	29.17% 7	54.17% 13	24
Ég beiti skilvirkum aðferðum við agastjörn	45.45% 10	31.82% 7	13.64% 3	9.09% 2	22
Ég veit hvert ég get leitað ef upp koma agavandamál	30.43% 7	60.87% 14	4.35% 1	4.35% 1	23
Ég tel að reglur um viðurlög við agabrotum séu skýrar	13.64% 3	45.45% 10	31.82% 7	9.09% 2	22
Ég tel að reglum um agabrot sé framfylgt	5.26% 1	68.42% 13	21.05% 4	5.26% 1	19

## Q17 Vinnuaðstaða

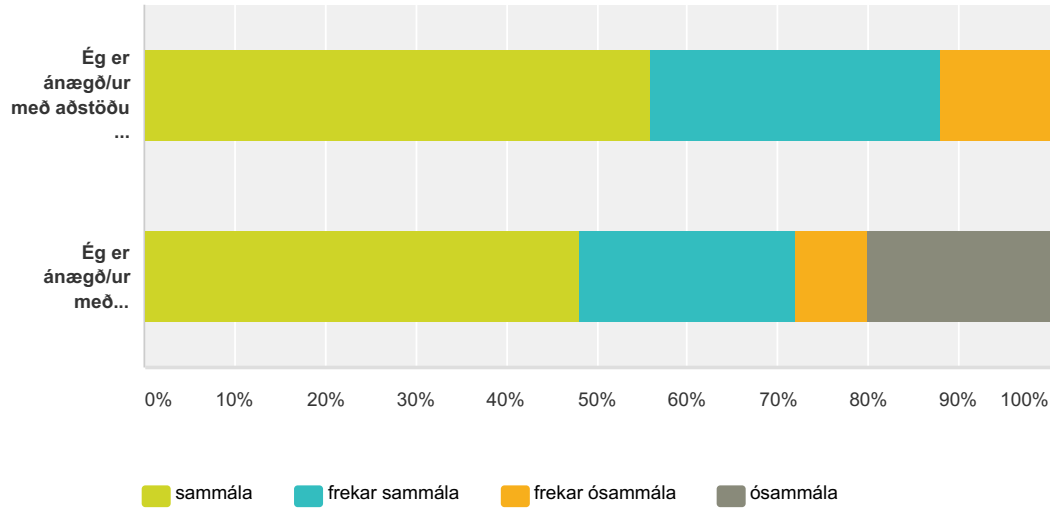
Answered: 25 Skipped: 0



	sammála	frekar sammála	frekar ósammála	ósammála	Total
Vinnuaðstaða mín er góð	45.83% 11	33.33% 8	12.50% 3	8.33% 2	24
Ég er ánægð/ur með tækjabúnaði í kennslustofum	29.17% 7	54.17% 13	4.17% 1	12.50% 3	24
Ég er ánægð/ur með þjónustu vegna tölvukerfis	76.00% 19	20.00% 5	4.00% 1	0.00% 0	25
Ég er ánægð/ur með búnaði í kennslustofum	40.00% 10	40.00% 10	20.00% 5	0.00% 0	25
Ég á auðvelt með að viðhafa góðar vinnustellingar	48.00% 12	40.00% 10	12.00% 3	0.00% 0	25
Ég hef viðunandi skápláss fyrir gögn	64.00% 16	32.00% 8	0.00% 0	4.00% 1	25
Ég hef viðunandi borðpláss	56.00% 14	32.00% 8	8.00% 2	4.00% 1	25

### Q18 Önnur aðstaða

Answered: 25 Skipped: 0



	sammála	frekar sammála	frekar ósammála	ósammála	Total
Ég er ánægð/ur með aðstöðu á kaffistofu	56.00% 14	32.00% 8	12.00% 3	0.00% 0	25
Ég er ánægð/ur með salernisaðstöðu starfsmanna	48.00% 12	24.00% 6	8.00% 2	20.00% 5	25



**Q19 Viltu koma einhverju á framfæri sem ekki var spurt um í þessari könnun?**

Answered: 1 Skipped: 24