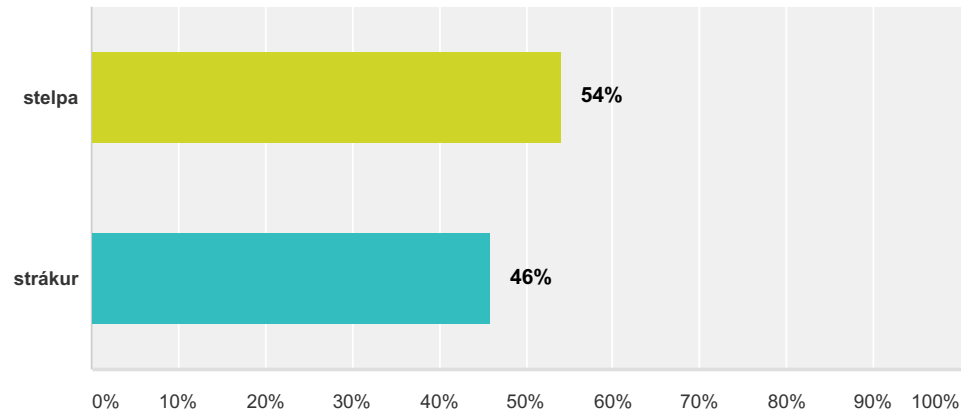


Q1 Kyn

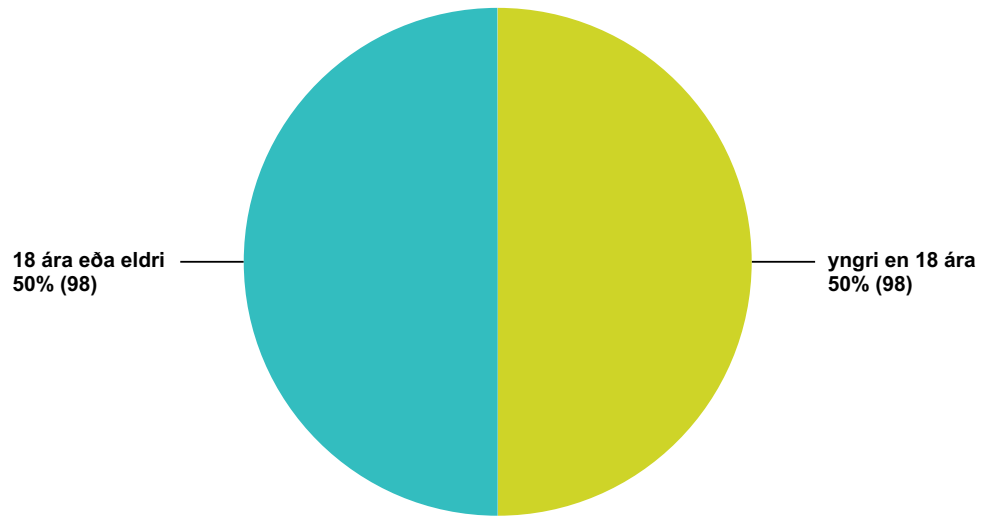
Answered: 196 Skipped: 0



Answer Choices	Responses	
stelpa	54%	106
strákur	46%	90
Total		196

Q2 Aldur

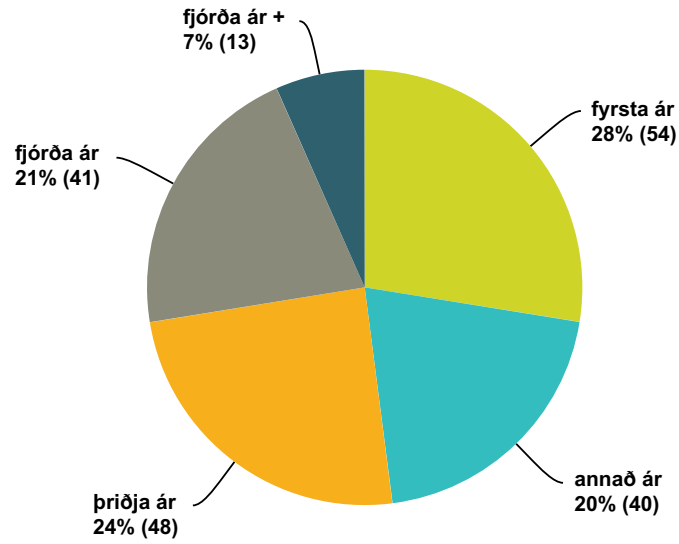
Answered: 196 Skipped: 0



Answer Choices	Responses	Count
yngri en 18 ára	50%	98
18 ára eða eldri	50%	98
Total		196

Q3 Námsár

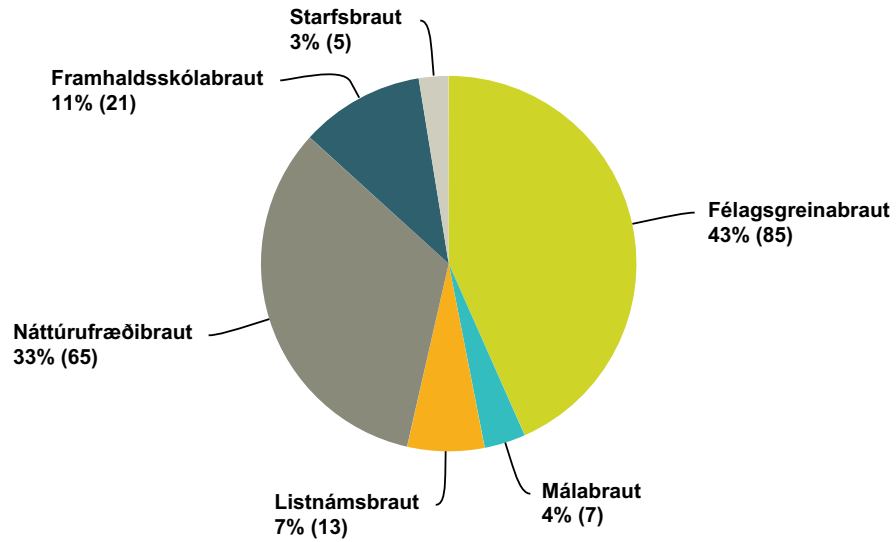
Answered: 196 Skipped: 0



Answer Choices	Responses	
fyrsta ár	28%	54
annað ár	20%	40
þriðja ár	24%	48
fjórða ár	21%	41
fjórða ár +	7%	13
Total		196

Q4 Á hvaða braut ert þú?

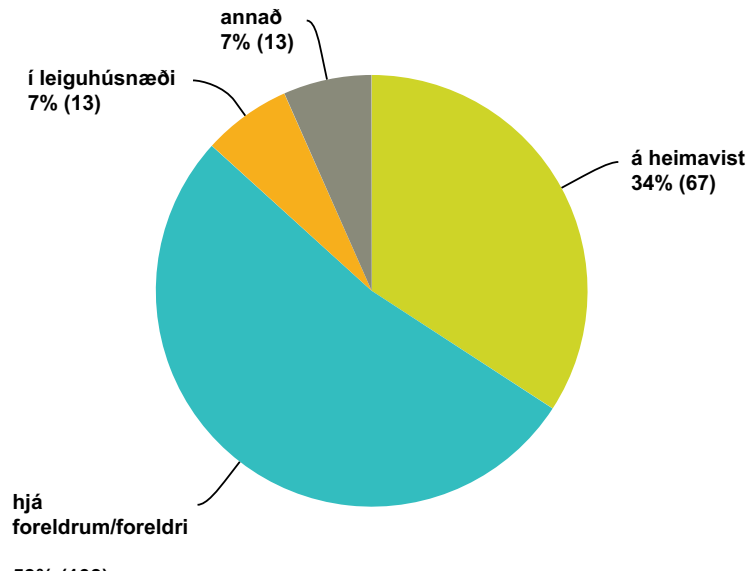
Answered: 196 Skipped: 0



Answer Choices	Responses	
Félagsgreinabraut	43%	85
Málabraut	4%	7
Listnámsbraut	7%	13
Náttúrufræðibraut	33%	65
Framhaldsskólabraut	11%	21
Starfsbraut	3%	5
Total		196

Q5 Hvar býrð þú?

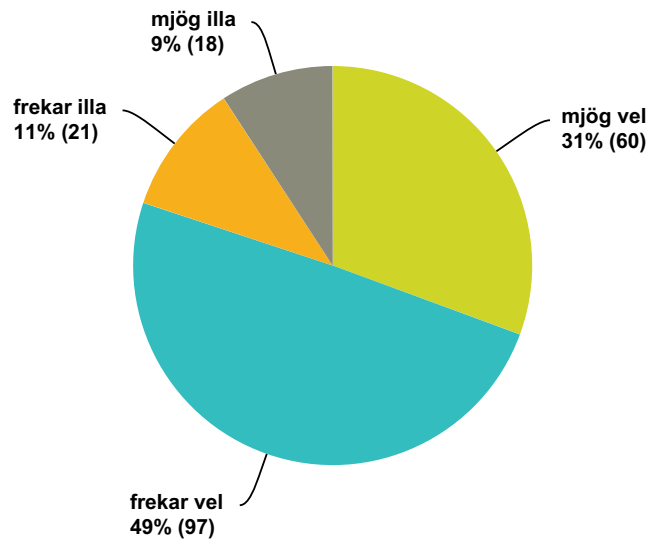
Answered: 196 Skipped: 0



Answer Choices	Responses
á heimavist	34% 67
hjá foreldrum/foreldri	53% 103
í leiguhúsnæði	7% 13
annað	7% 13
Total	196

Q6 Fyrir þá sem búa á heimavist: Hvernig líkar þér að búa á heimavistinni?

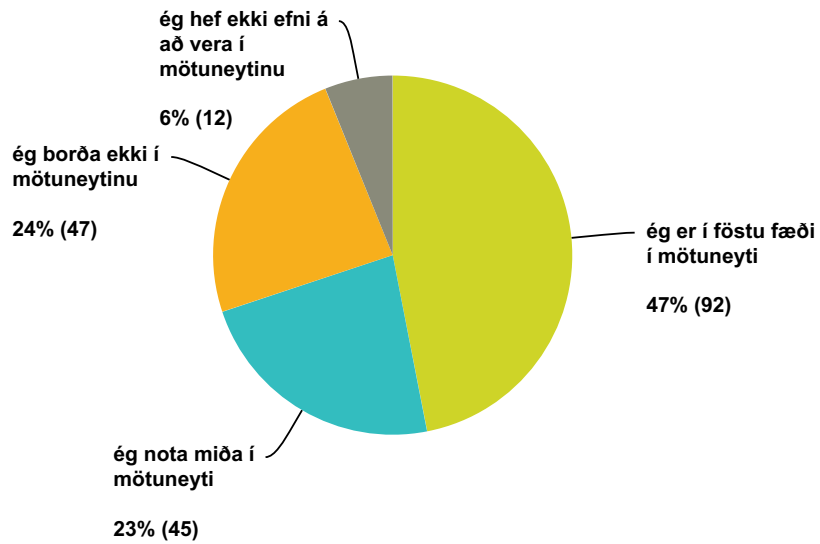
Answered: 196 Skipped: 0



Answer Choices	Responses	
mjög vel	31%	60
frekar vel	49%	97
frekar illa	11%	21
mjög illa	9%	18
Total		196

Q7 Mötuneyti

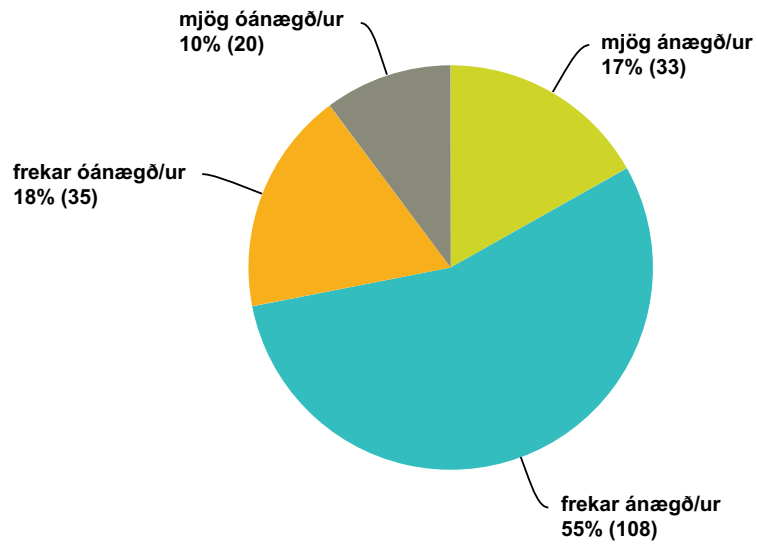
Answered: 196 Skipped: 0



Answer Choices	Responses
ég er í föstu fæði í mötuneyti	47% 92
ég nota miða í mötuneyti	23% 45
ég borða ekki í mötuneytinu	24% 47
ég hef ekki efni á að vera í mötuneytinu	6% 12
Total	196

Q8 Fyrir þá sem borða í mötuneytinu: Hversu ánægð/ur ertu með mötuneytið?

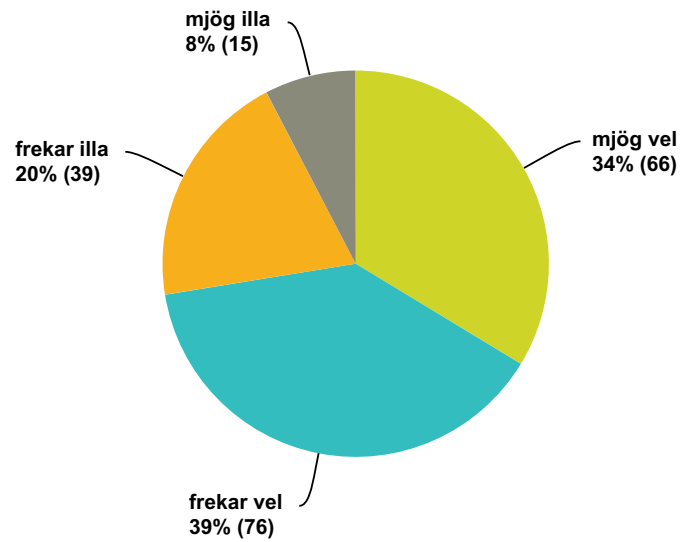
Answered: 196 Skipped: 0



Answer Choices	Responses	
mjög ánægð/ur	17%	33
frekar ánægð/ur	55%	108
frekar óánægð/ur	18%	35
mjög óánægð/ur	10%	20
Total		196

Q9 Í upphafi haustannar var nýnemamóttaka. Hvernig líkaði þér hún?

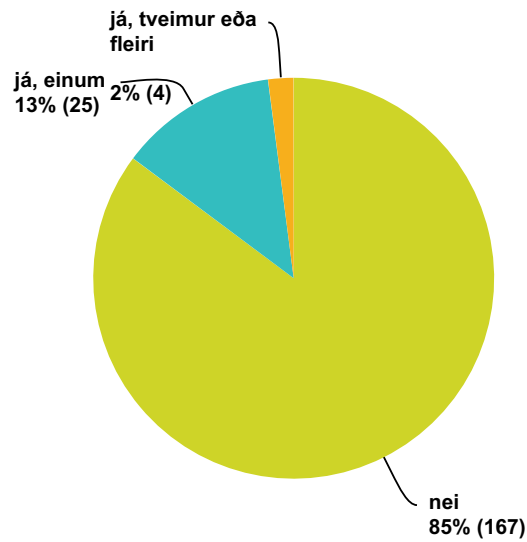
Answered: 196 Skipped: 0



Answer Choices	Responses	
mjög vel	34%	66
frekar vel	39%	76
frekar illa	20%	39
mjög illa	8%	15
Total		196

Q10 Hefur þú stundað nám í dagskóla við aðra framhaldsskóla?

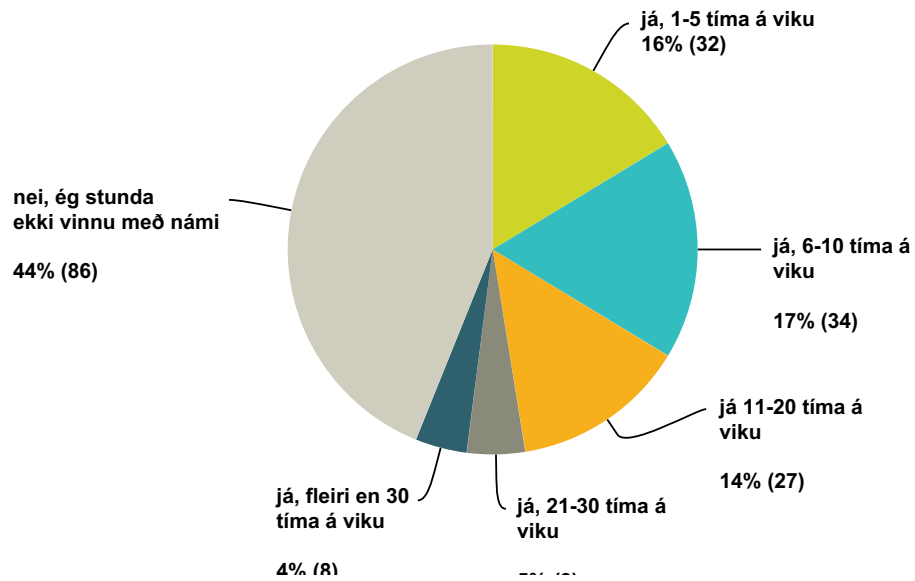
Answered: 196 Skipped: 0



Answer Choices	Responses	
nei	85%	167
já, einum	13%	25
já, tveimur eða fleiri	2%	4
Total		196

Q11 Stundar þú launaðar vinnu með námi?

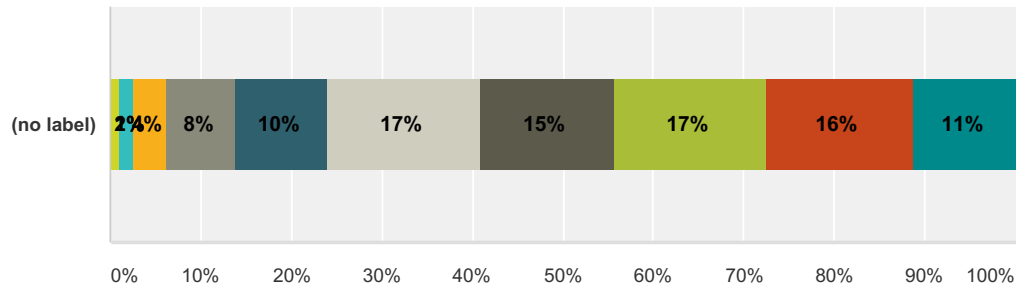
Answered: 196 Skipped: 0



Answer Choices	Responses
já, 1-5 tíma á viku	16% 32
já, 6-10 tíma á viku	17% 34
já 11-20 tíma á viku	14% 27
já, 21-30 tíma á viku	5% 9
já, fleiri en 30 tíma á viku	4% 8
nei, ég stunda ekki vinnu með námi	44% 86
Total	196

Q12 Þegar á heildina er litið, hversu hamingjusama(n) telur þú þig vera

Answered: 196 Skipped: 0

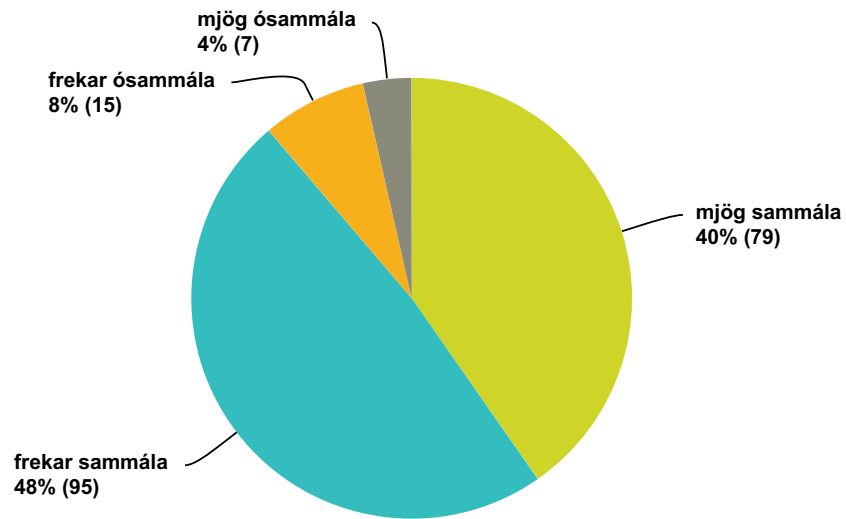


■ 1 Mjög óhamingjusama/n
 ■ 2
 ■ 3
 ■ 4
 ■ 5
 ■ 6
 ■ 7
 ■ 8
■ 9
 ■ 10 Mjög hamingjusama/n

	1 Mjög óhamingjusama/n	2	3	4	5	6	7	8	9	10 Mjög hamingjusama/n	Total	Weighted Average
(no label)	1% 2	2% 3	4% 7	8% 15	10% 20	17% 33	15% 29	17% 33	16% 32	11% 22	196	6.95

Q13 Mér líður vel í skólanum

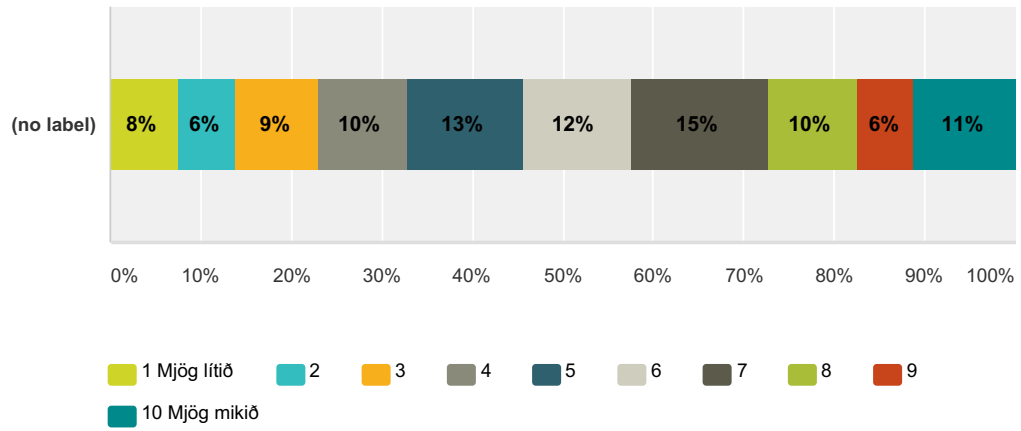
Answered: 196 Skipped: 0



Answer Choices	Responses	
mjög sammála	40%	79
frekar sammála	48%	95
frekar ósammála	8%	15
mjög ósammála	4%	7
Total		196

Q14 Á skalanum 1-10 hversu kvíðin/n ert þú fyrir próf?

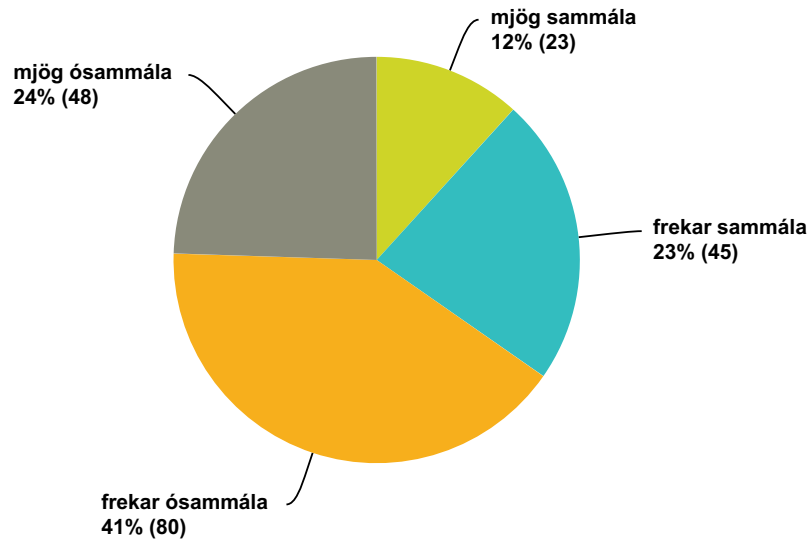
Answered: 195 Skipped: 1



	1 Mjög lítið	2	3	4	5	6	7	8	9	10 Mjög mikið	Total	Weighted Average
(no label)	8% 15	6% 12	9% 18	10% 19	13% 25	12% 23	15% 30	10% 19	6% 12	11% 22	195	5.75

Q15 Ég finn fyrir kvíða í skólanum

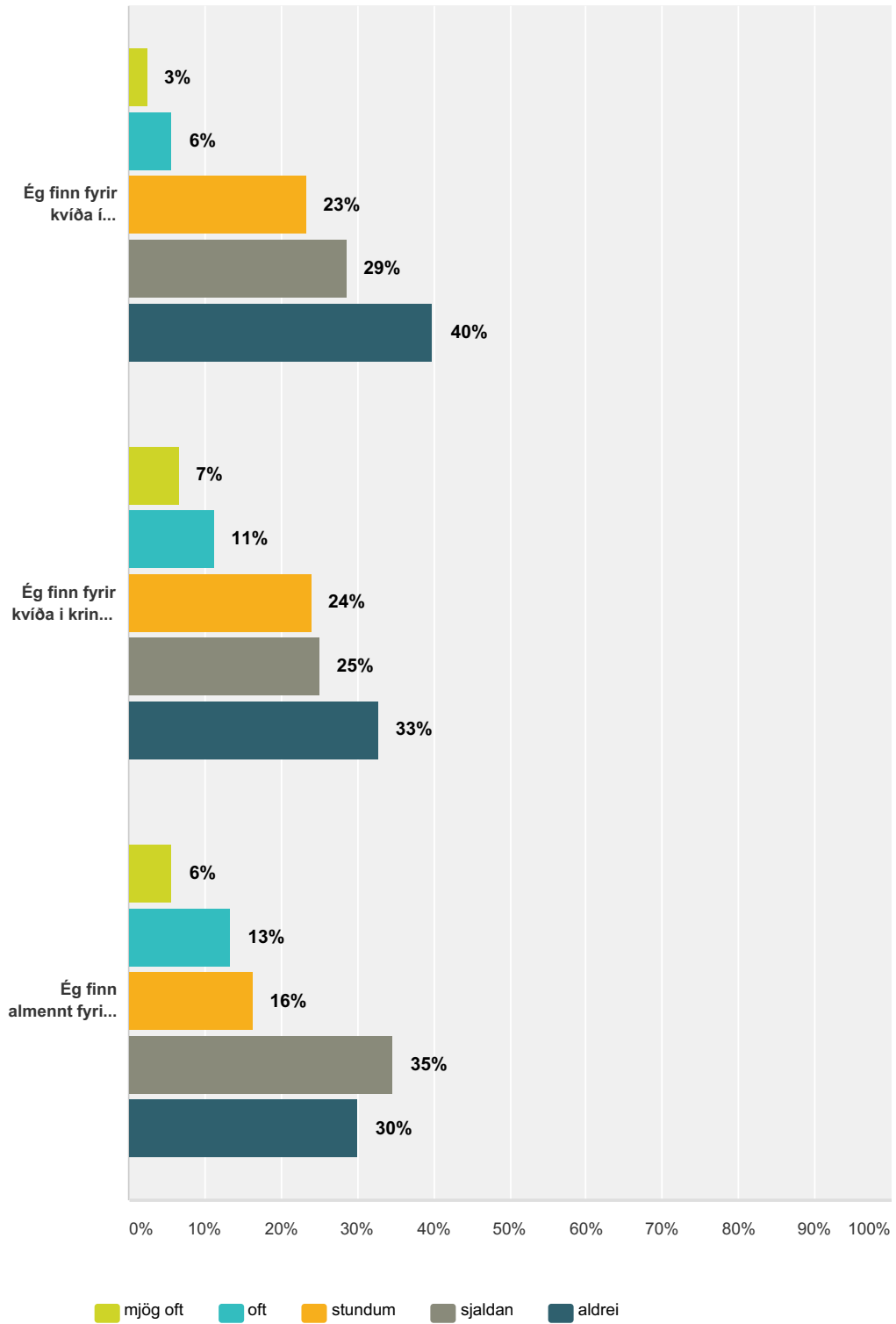
Answered: 196 Skipped: 0



Answer Choices	Responses	
mjög sammála	12%	23
frekar sammála	23%	45
frekar ósammála	41%	80
mjög ósammála	24%	48
Total		196

Q16 Kvíði

Answered: 196 Skipped: 0



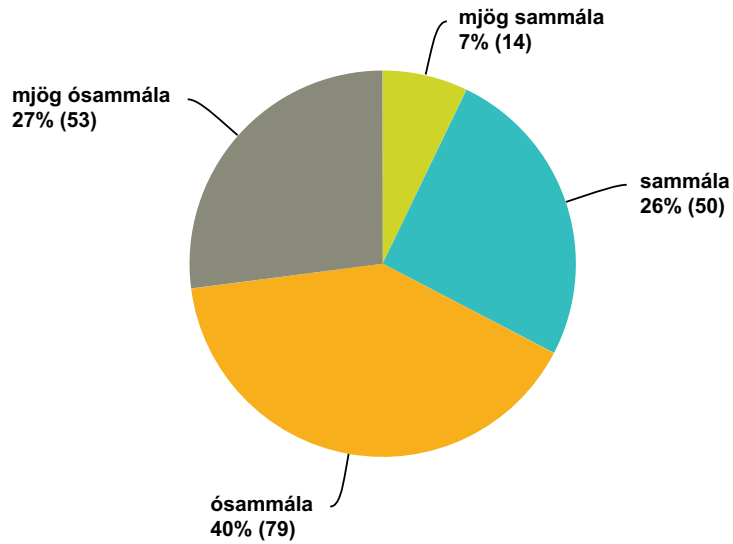
	mjög oft	oft	stundum	sjaldan	aldrei	Total
Ég finn fyrir kvíða í samskiptum við starfsfólk skólans	3%	6%	23%	29%	40%	196
	5	11	46	56	78	

Könnun á viðhorfum nemenda nóvember 2015

Ég finn fyrir kvíða í kringum aðra nemendur	7% 13	11% 22	24% 47	25% 49	33% 64	195
Ég finn almennt fyrir kvíða í skólanum	6% 11	13% 26	16% 32	35% 68	30% 59	196

Q17 Ég finn fyrir kvíða á flestum/öllum sviðum lífsins

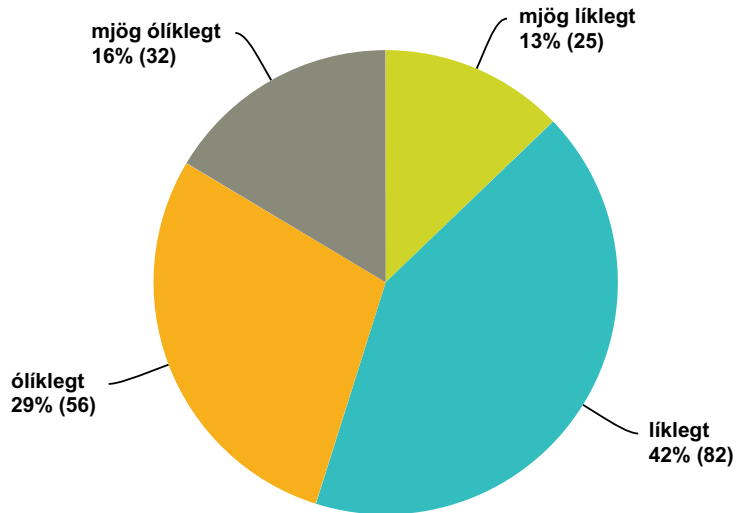
Answered: 196 Skipped: 0



Answer Choices	Responses	
mjög sammála	7%	14
sammála	26%	50
ósammála	40%	79
mjög ósammála	27%	53
Total		196

Q18 Hversu líklegt er að þú myndir leita til nemendapjónustunnar (náms- og starfsráðgjafa) ef þú værir að glíma við erfiðleika í námi?

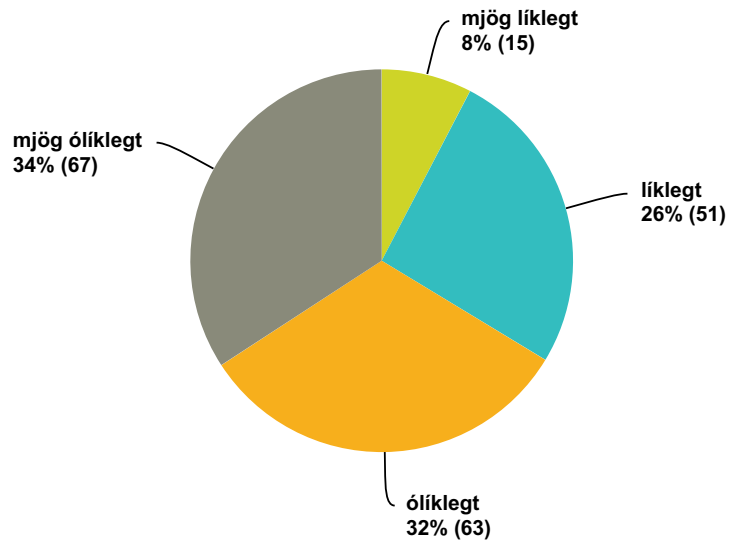
Answered: 195 Skipped: 1



Answer Choices	Responses
mjög líklegt	13% 25
líklegt	42% 82
ólíklegt	29% 56
mjög ólíklegt	16% 32
Total	195

Q19 Hversu líklegt er að þú myndir leita til nemendapjónustunnar (skólafélagsráðgjafa) ef þú værir að glíma við persónuleg vandamál?

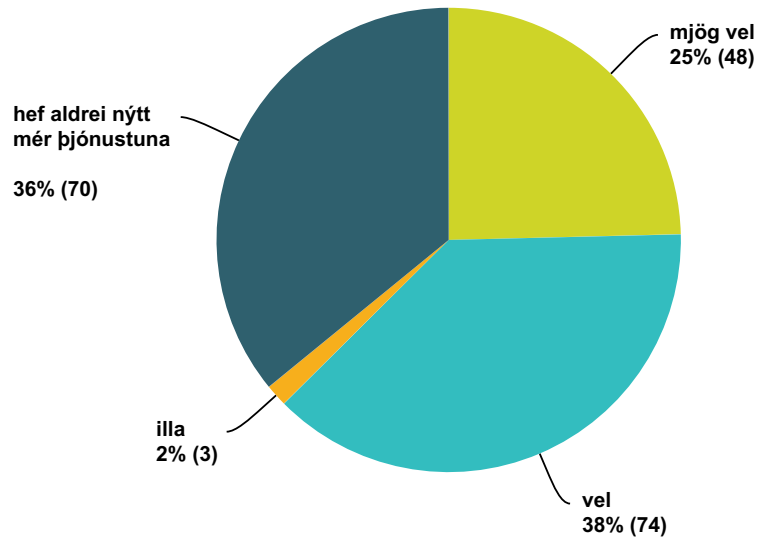
Answered: 196 Skipped: 0



Answer Choices	Responses	
mjög líklegt	8%	15
líklegt	26%	51
ólíklegt	32%	63
mjög ólíklegt	34%	67
Total		196

Q20 Hvernig líkar þér við þjónustu nemendapjónustunnar?

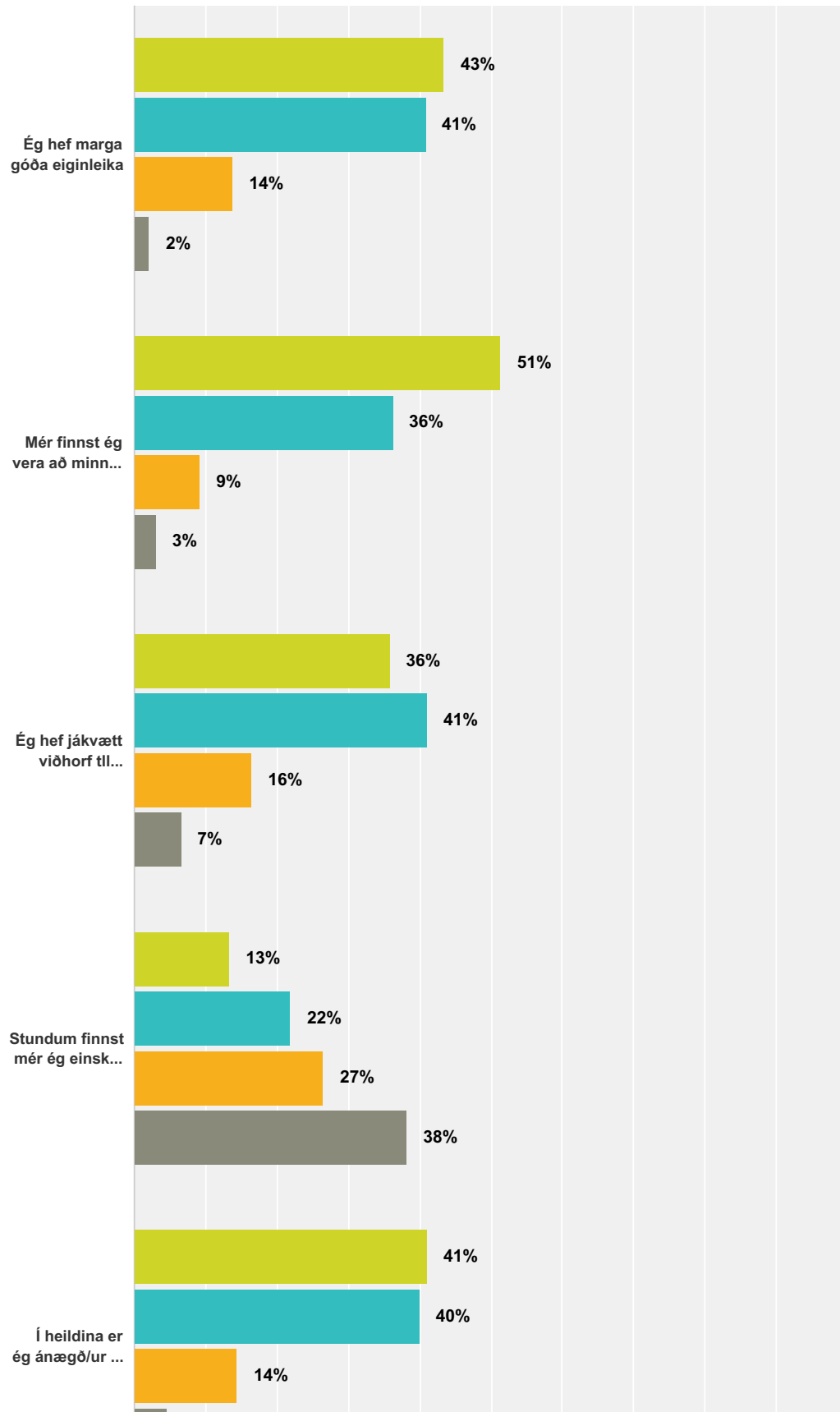
Answered: 195 Skipped: 1



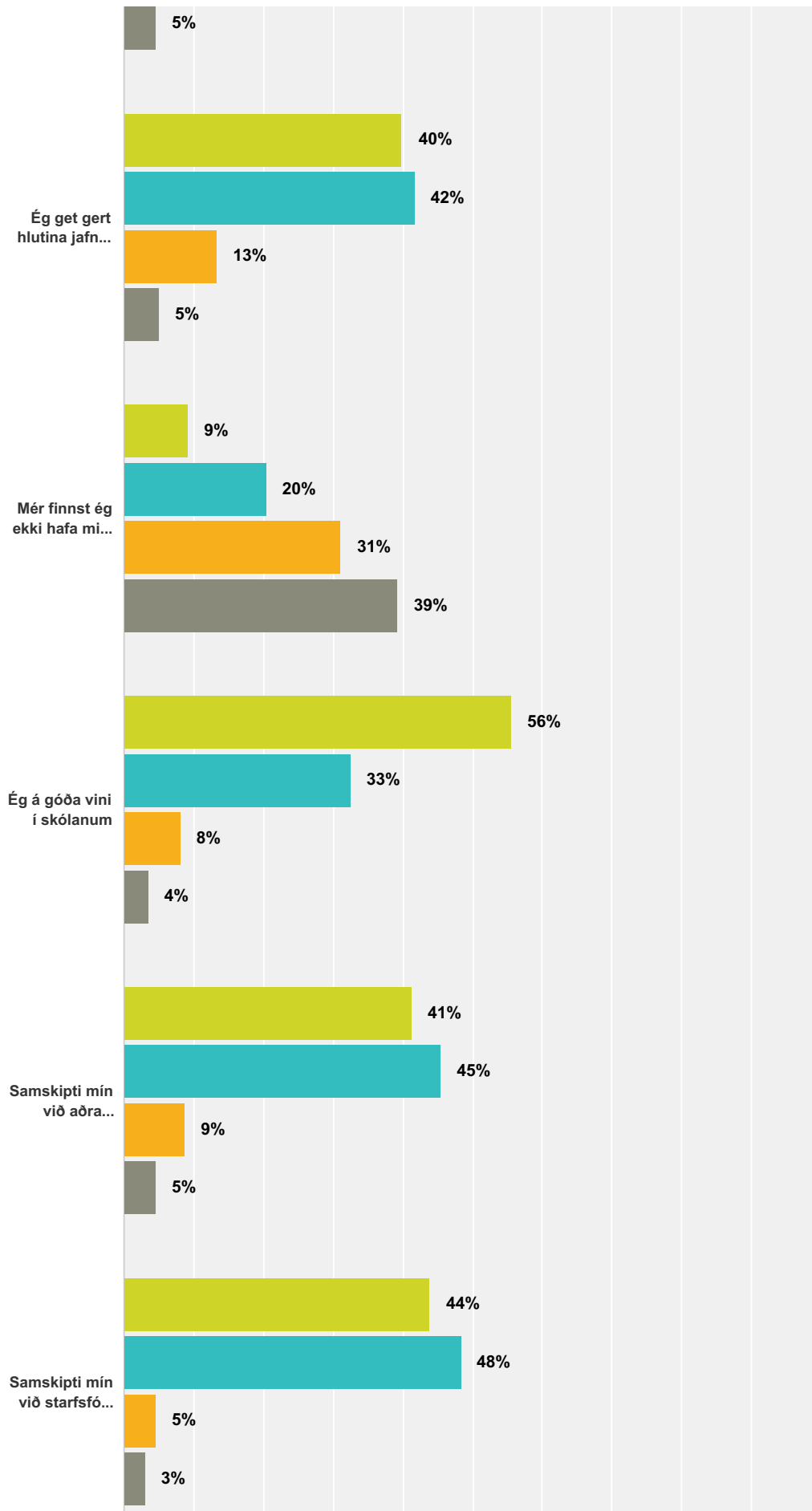
Answer Choices	Responses	
mjög vel	25%	48
vel	38%	74
illa	2%	3
mjög illa	0%	0
hef aldrei nýtt mér þjónustuna	36%	70
Total		195

Q21 Um sjálfan mig

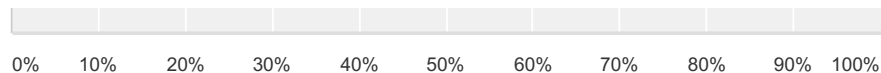
Answered: 196 Skipped: 0



Könnun á viðhorfum nemenda nóvember 2015



Könnun á viðhorfum nemenda nóvember 2015



■ mjög sammála
 ■ frekar sammála
 ■ frekar ósammála
 ■ mjög ósammála

	mjög sammála	frekar sammála	frekar ósammála	mjög ósammála	Total
Ég hef marga góða eiginleika	43% 85	41% 80	14% 27	2% 4	196
Mér finnst ég vera að minnsta kosti jafn mikils virði og aðrir	51% 100	36% 71	9% 18	3% 6	195
Ég hef jákvætt viðhorf til sjálfrar mín/sjálfs míns	36% 70	41% 80	16% 32	7% 13	195
Stundum finnst mér ég einskis virði	13% 26	22% 43	27% 52	38% 75	196
Í heildina er ég ánægð/ur með sjálfa/n mig	41% 80	40% 78	14% 28	5% 9	195
Ég get gert hlutina jafn vel og flestir aðrir	40% 78	42% 82	13% 26	5% 10	196
Mér finnst ég ekki hafa mikið til að vera stolt/ur af	9% 18	20% 40	31% 61	39% 77	196
Ég á góða vini í skólanum	56% 109	33% 64	8% 16	4% 7	196
Samskipti mín við aðra nemendur eru góð	41% 81	45% 89	9% 17	5% 9	196
Samskipti mín við starfsfólk skólans eru góð	44% 86	48% 95	5% 9	3% 6	196

Q22 Ég hef hugsað um að hætta í skólanum á þessari önn

Answered: 196 Skipped: 0



Answer Choices	Responses	
nei, alls ekki	67%	132
hef velt því fyrir mér	29%	57
já, mjög ákveðið	4%	7
Total		196

Q23 Hefur þú orðið var/vör við einelti meðal nemenda á þessari önn?

Answered: 196 Skipped: 0



Answer Choices	Responses	
já, ég veit til þess	6%	11
nei, ég veit ekki til þess	94%	185
Total		196

Q24 Hefur þú orðið fyrir einelti í skólanum á þessari önn?

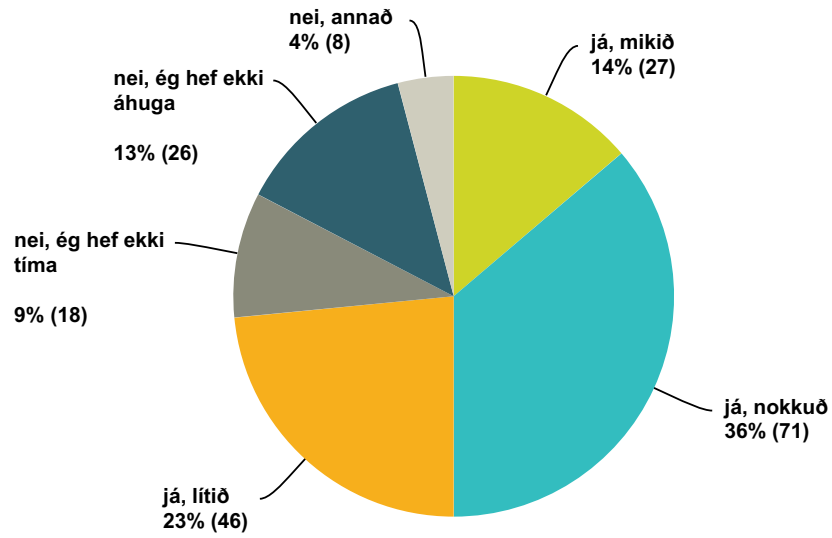
Answered: 196 Skipped: 0



Answer Choices	Responses	
já, ég hef orðið fyrir einelti	2%	4
nei, ég hef ekki orðið fyrir einelti	98%	192
Total		196

Q25 Tekur þú þátt í félagslífi skólans?

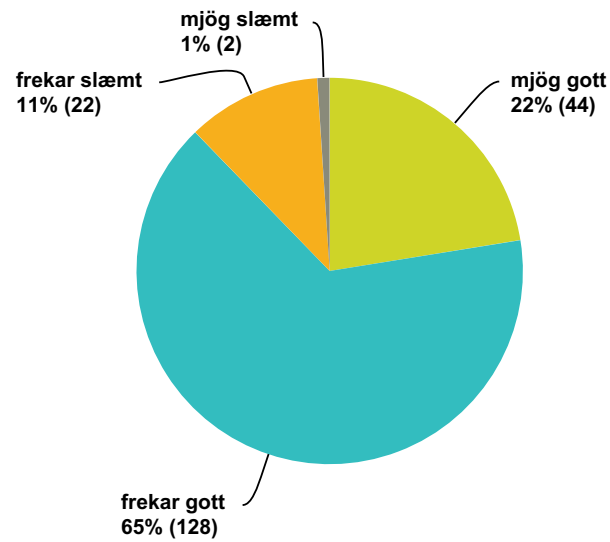
Answered: 196 Skipped: 0



Answer Choices	Responses
já, mikið	14% 27
já, nokkuð	36% 71
já, lítið	23% 46
nei, ég hef ekki tíma	9% 18
nei, ég hef ekki áhuga	13% 26
nei, annað	4% 8
Total	196

Q26 Hvernig finnst þér félagslífið í skólanum vera?

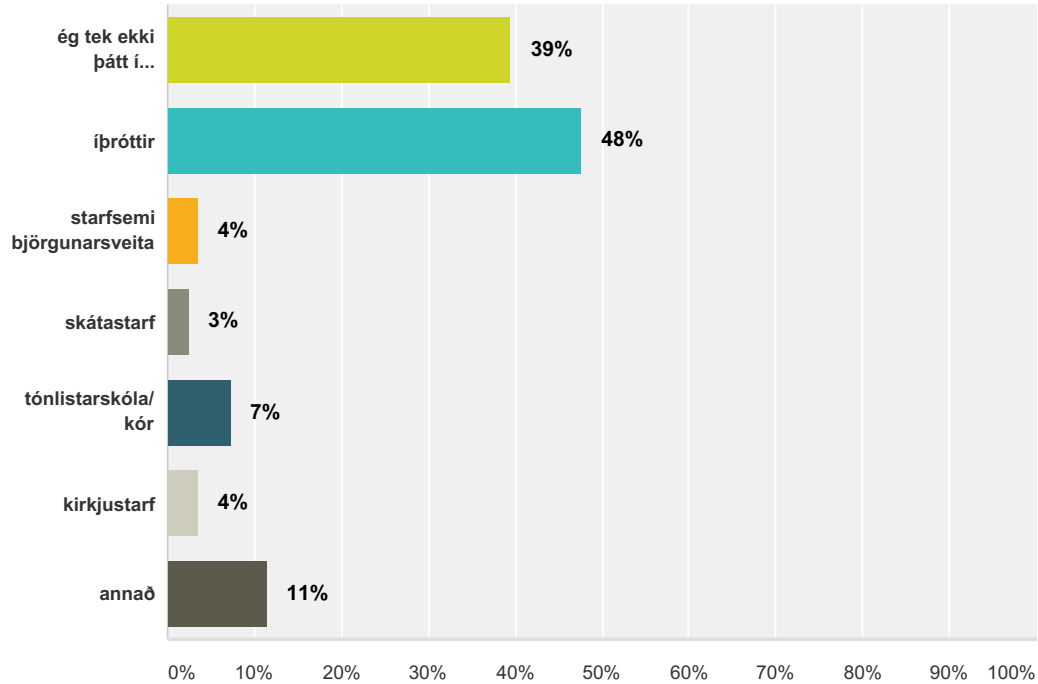
Answered: 196 Skipped: 0



Answer Choices	Responses	
mjög gott	22%	44
frekar gott	65%	128
frekar slæmt	11%	22
mjög slæmt	1%	2
Total		196

Q27 Tekur þú þátt í félagsstarfi utan skólans? (merkja má við fleiri en einn möguleika)

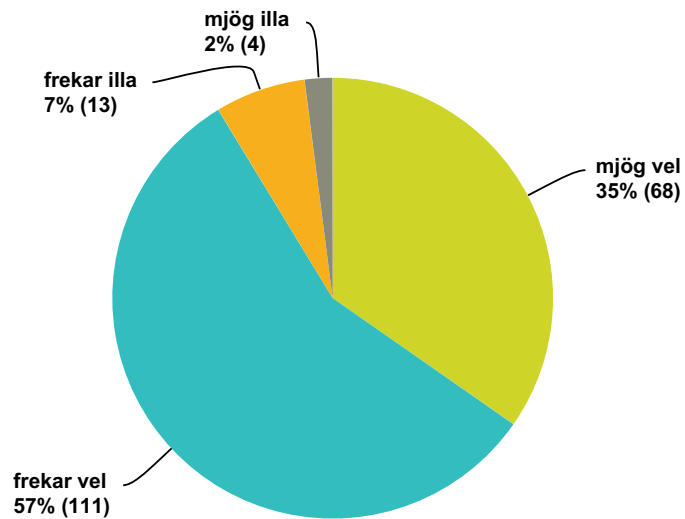
Answered: 193 Skipped: 3



Answer Choices	Responses
ég tek ekki þátt í félagsstarfi utan skólans	39% 76
íþróttir	48% 92
starfsemi björgunarsveita	4% 7
skátastarf	3% 5
tónlistarskóla/kór	7% 14
kirkjustarf	4% 7
annað	11% 22
Total Respondents: 193	

Q28 Hvernig finnst þér nemendafélag ME hafa staðið sig í vetur?

Answered: 196 Skipped: 0



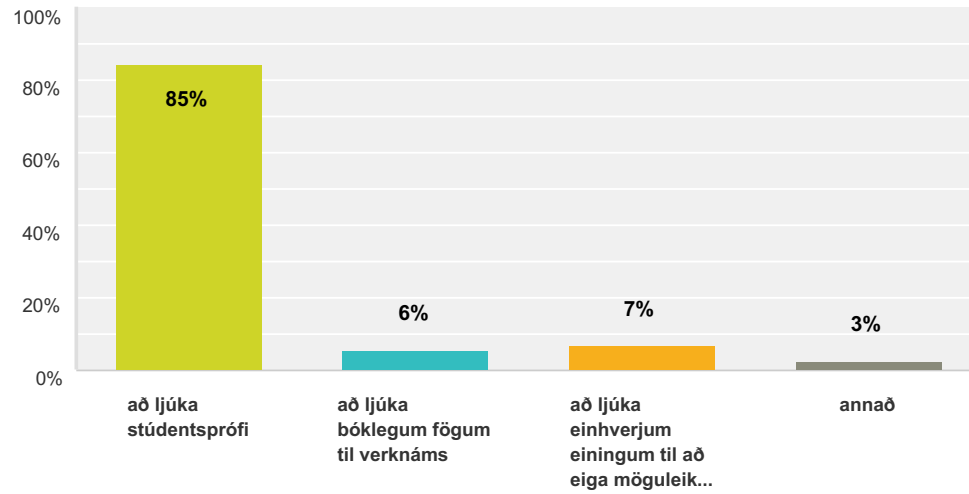
Answer Choices	Responses	
mjög vel	35%	68
frekar vel	57%	111
frekar illa	7%	13
mjög illa	2%	4
Total		196

**Q29 Hefur þú ábendingar um félagslífið,
sem þú vilt koma á framfæri?**

Answered: 196 Skipped: 0

Q30 Á hvað stefnir þú með námi þínu?

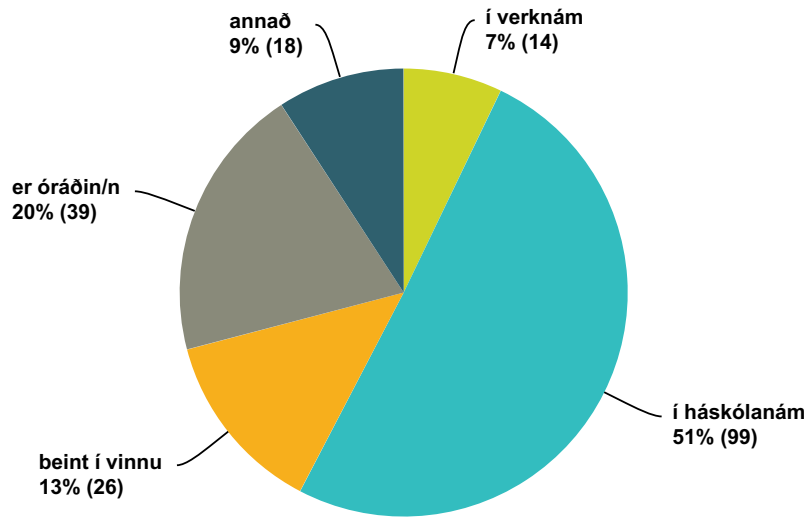
Answered: 196 Skipped: 0



Answer Choices	Responses	
að ljúka stúdentsprófi	85%	166
að ljúka bóklegum fögum til verknáms	6%	11
að ljúka einhverjum einingum til að eiga möguleika á betra starfi	7%	14
annað	3%	5
Total		196

Q31 Hvert stefnir þú að loknum framhaldsskóla?

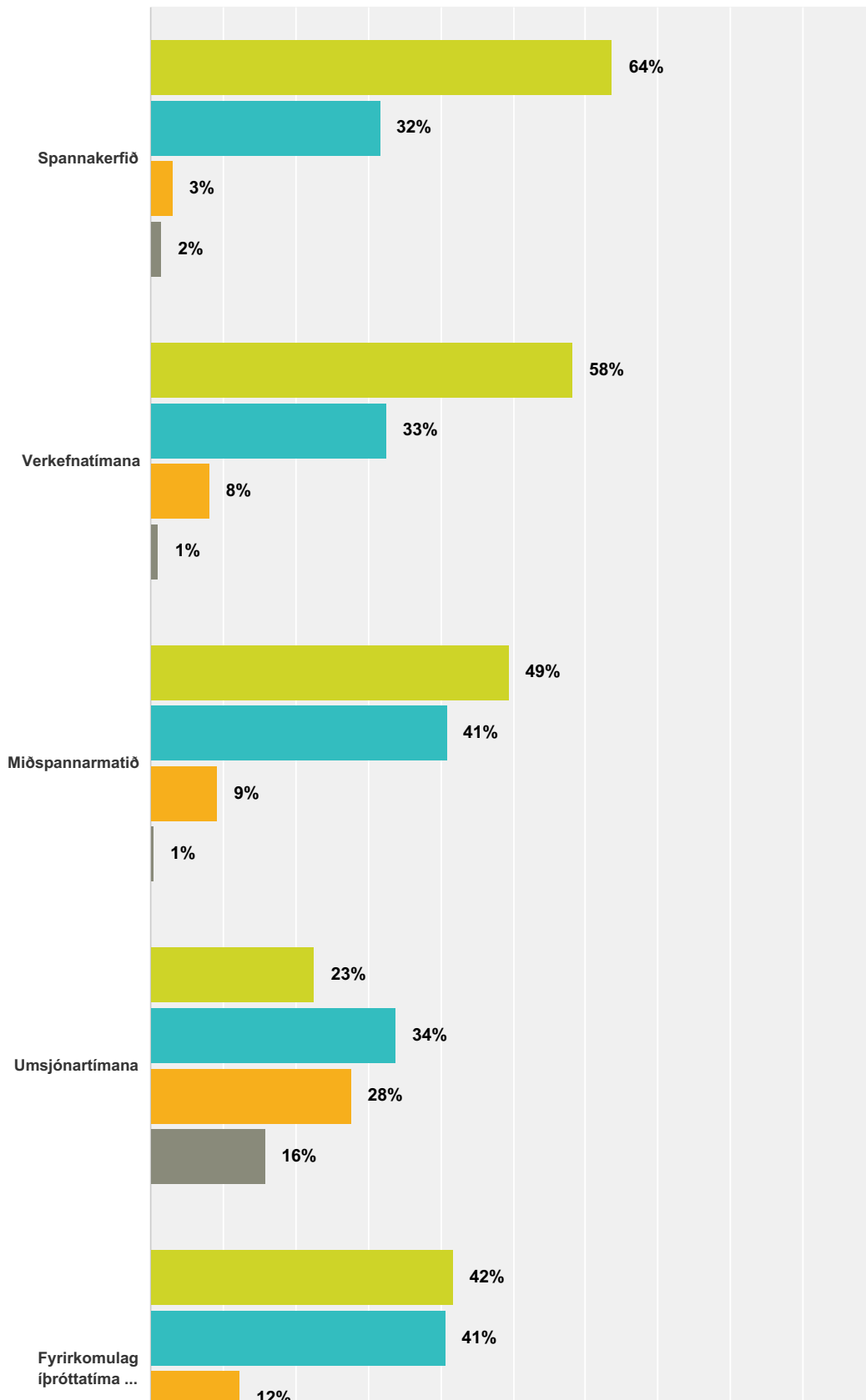
Answered: 196 Skipped: 0



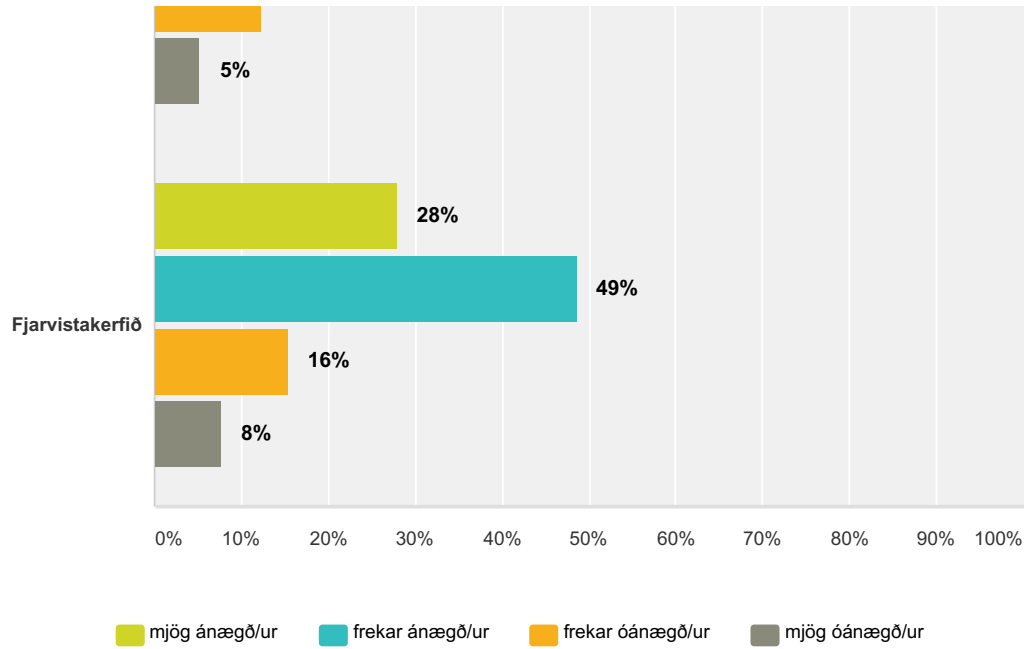
Answer Choices	Responses	
í verknám	7%	14
í háskólanám	51%	99
beint í vinnu	13%	26
er óráðin/n	20%	39
annað	9%	18
Total		196

Q32 Hversu ánægð/ur ertu með eftirfarandi þætti skólastarfsins?

Answered: 196 Skipped: 0



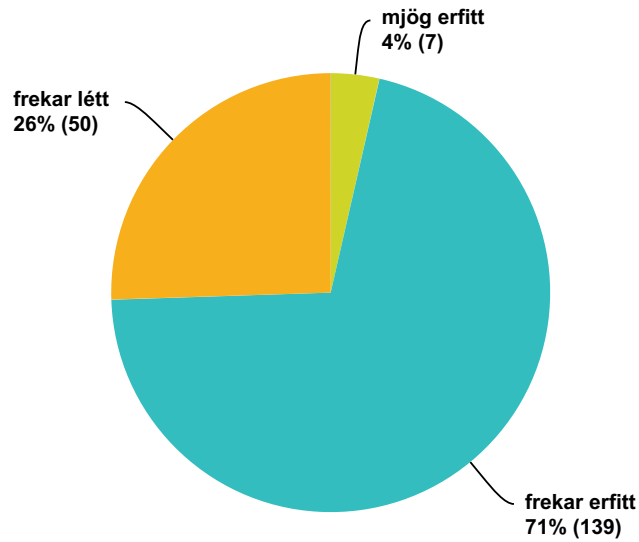
Könnun á viðhorfum nemenda nóvember 2015



	mjög ánægð/ur	frekar ánægð/ur	frekar óánægð/ur	mjög óánægð/ur	Total
Spannakerfið	64% 125	32% 62	3% 6	2% 3	196
Verkefnatímana	58% 114	33% 64	8% 16	1% 2	196
Miðspannarmatið	49% 97	41% 80	9% 18	1% 1	196
Umsjónartímana	23% 44	34% 66	28% 54	16% 31	195
Fyrirkomulag íþróttatíma í stundatöflu	42% 81	41% 79	12% 24	5% 10	194
Fjarvistakerfið	28% 54	49% 94	16% 30	8% 15	193

Q33 Hversu erfitt finnst þér námið í ME?

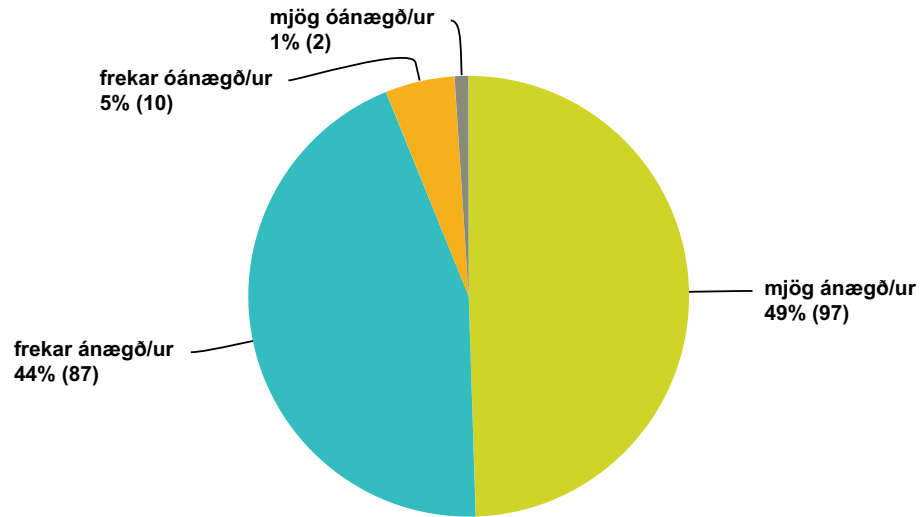
Answered: 196 Skipped: 0



Answer Choices	Responses
mjög erfitt	4% 7
frekar erfitt	71% 139
frekar létt	26% 50
mjög létt	0% 0
Total	196

Q34 Ert þú ánægð/ur með að hafa valið ME?

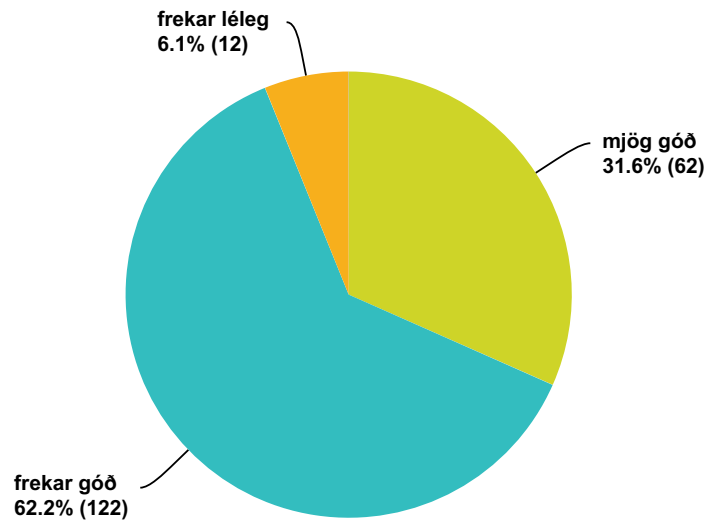
Answered: 196 Skipped: 0



Answer Choices	Responses
mjög ánægð/ur	49% 97
frekar ánægð/ur	44% 87
frekar óánægð/ur	5% 10
mjög óánægð/ur	1% 2
Total	196

Q35 Hvernig finnst þér kennslan í ME?

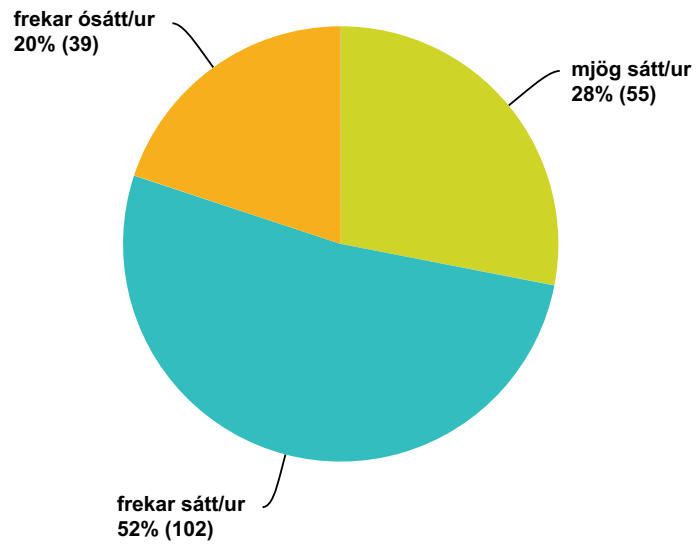
Answered: 196 Skipped: 0



Answer Choices	Responses	
mjög góð	31.6%	62
frekar góð	62.2%	122
frekar léleg	6.1%	12
mjög léleg	0.0%	0
Total		196

Q36 Ertu sáttur við árangur þinn í skólanum?

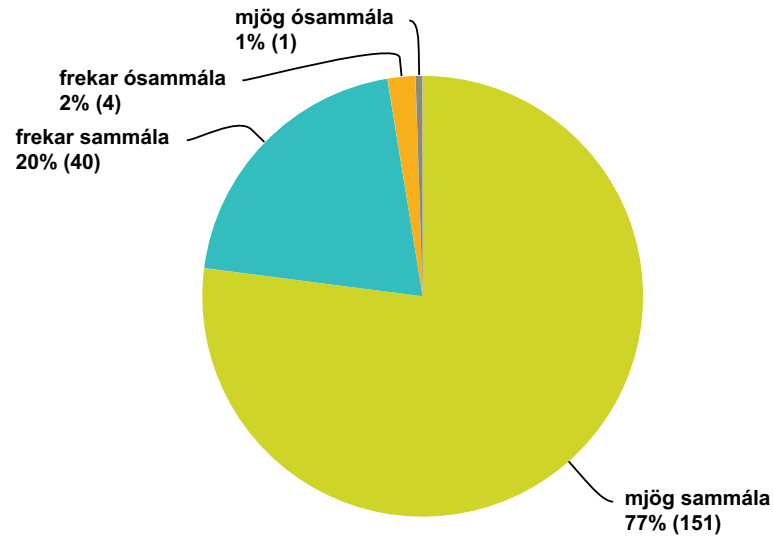
Answered: 196 Skipped: 0



Answer Choices	Responses	
mjög sátt/ur	28%	55
frekar sátt/ur	52%	102
frekar ósátt/ur	20%	39
mjög ósátt/ur	0%	0
Total		196

Q37 Mig langar að standa mig vel í námi

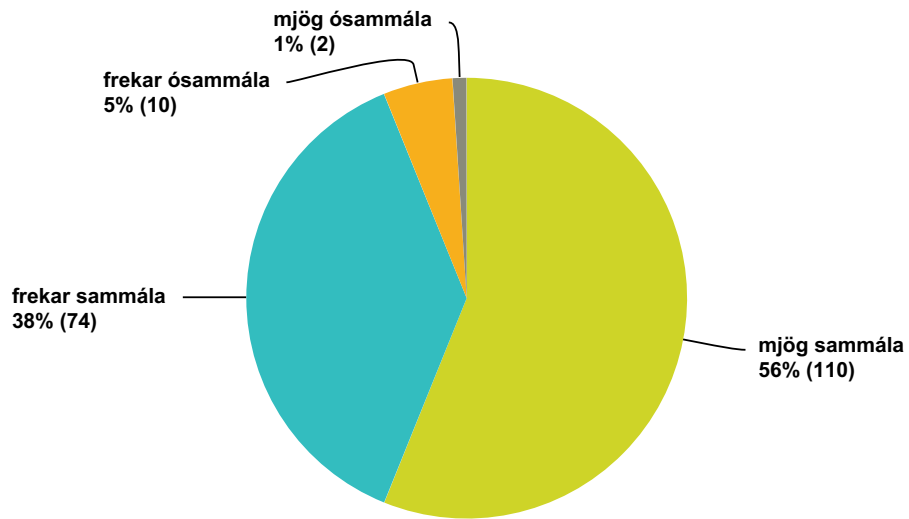
Answered: 196 Skipped: 0



Answer Choices	Responses	
mjög sammála	77%	151
frekar sammála	20%	40
frekar ósammála	2%	4
mjög ósammála	1%	1
Total		196

Q38 Ég get mælt með skólanum við vini mína

Answered: 196 Skipped: 0



Answer Choices	Responses	
mjög sammála	56%	110
frekar sammála	38%	74
frekar ósammála	5%	10
mjög ósammála	1%	2
Total		196